

Årsredovisning

för

Speedy Mike made for the Garage AB

556725-9725

Räkenskapsåret


2021-05-01 - 2022-04-30

Fastställelseintyg

Undertecknad styrelseledamot i Speedy Mike made for the Garage AB intygar att resultaträkningen och balansräkningen i årsredovisningen har fastställts på årsstämma den 31 oktober 2022. Årsstämman beslutade att godkänna styrelsens förslag till resultatdisposition.

Jag intygar också att innehållet i årsredovisningen och revisionsberättelsen stämmer överens med originalen.

Örebro den 31 oktober 2022



Micael Ljungberg

Årsredovisning

för

Speedy Mike made for the Garage AB

556725-9725

Räkenskapsåret

2021-05-01 - 2022-04-30

Styrelsen för Speedy Mike made for the Garage AB avger följande årsredovisning för räkenskapsåret 2021-05-01 - 2022-04-30.

Årsredovisningen är upprättad i svenska kronor, SEK. Om inte annat särskilt anges, redovisas alla belopp i hela kronor (kr). Uppgifter inom parentes avser föregående år.

Förvaltningsberättelse

Verksamheten

Allmänt om verksamheten

Bolagets verksamhet består av försäljning av kläder och accessoarer. Försäljningen innefattar både direktförsäljning, webbförsäljning och grossistförsäljning.

Företaget har sitt säte i Örebro.

Väsentliga händelser under räkenskapsåret

Under verksamhetsåret har Coronapandemin haft en inverkan på verksamheten och påverkat bolagets lönsamhet negativt. Då pandemin avslutas kommer lönsamheten att öka under kommande räkenskapsår och styrelsen ser positivt på framtiden.

Flerårsöversikt (Tkr)	2021/22	2020/21	2019/20	2018/19	2017/18
Nettoomsättning	2 564	1 615	3 866	4 209	3 963
Resultat efter finansiella poster	-241	-401	151	151	312
Soliditet (%)	37,6	45,5	58,6	65,8	46,0

Omsättningen har ökat med över 50 % jämfört med föregående år. Orsaken är att bolaget börjar återhämta sig från den corona pandemin som drabbat landet och bolagets verksamhet. Omsättningen är dock fortfarande betydligt lägre än vad den var före pandemin.

Förändringar i eget kapital

	Aktie- kapital	Balanserat resultat	Årets resultat	Totalt
Belopp vid årets ingång	100 000	1 218 438	-175 242	1 143 196
Disposition enligt beslut av årets årsstämma:		-175 242	175 242	0
Årets resultat			14 850	14 850
Belopp vid årets utgång	100 000	1 043 196	14 850	1 158 046

Resultatdisposition

Styrelsen föreslår att till förfogande stående vinstmedel (kronor):

balanserad vinst	1 043 196
årets vinst	14 850
	1 058 046
disponeras så att	
i ny räkning överföres	1 058 046
	1 058 046

Företagets resultat och ställning i övrigt framgår av efterföljande resultat- och balansräkning med noter.

Resultaträkning	Not	2021-05-01 -2022-04-30	2020-05-01 -2021-04-30
Rörelseintäkter, lagerförändringar m. m.			
Nettoomsättning		2 564 089	1 615 169
Övriga rörelseintäkter		337 630	313 944
Summa rörelseintäkter, lagerförändringar m.m.		2 901 719	1 929 113
Rörelsekostnader			
Handelsvaror		-545 102	-961 126
Övriga externa kostnader		-1 541 987	-993 665
Personalkostnader	2	-744 495	-331 486
Av- och nedskrivningar av materiella och immateriella anläggningstillgångar		-7 049	0
Summa rörelsekostnader		-2 838 633	-2 286 277
Rörelseresultat		63 086	-357 164
Finansiella poster			
Räntekostnader och liknande resultatposter		-87 236	-43 978
Summa finansiella poster		-87 236	-43 978
Resultat efter finansiella poster		-24 150	-401 142
Bokslutsdispositioner			
Förändring av periodiseringsfonder		39 000	225 900
Summa bokslutsdispositioner		39 000	225 900
Resultat före skatt		14 850	-175 242
Årets resultat		14 850	-175 242

Balansräkning	Not	2022-04-30	2021-04-30
TILLGÅNGAR			
Anläggningstillgångar			
<i>Materiella anläggningstillgångar</i>			
Inventarier, verktyg och installationer	3	158 951	0
Summa materiella anläggningstillgångar		158 951	0
Summa anläggningstillgångar		158 951	0
Omsättningstillgångar			
<i>Varulager m. m.</i>			
Färdiga varor och handelsvaror		2 262 409	1 927 584
Summa varulager		2 262 409	1 927 584
<i>Kortfristiga fordringar</i>			
Kundfordringar		45 876	41 446
Övriga fordringar		430 437	358 949
Förutbetalda kostnader och upplupna intäkter		34 064	164 297
Summa kortfristiga fordringar		510 377	564 692
<i>Kassa och bank</i>			
Kassa och bank		148 898	88 675
Summa kassa och bank		148 898	88 675
Summa omsättningstillgångar		2 921 684	2 580 951
SUMMA TILLGÅNGAR		3 080 635	2 580 951

Balansräkning

Not

2022-04-30

2021-04-30

EGET KAPITAL OCH SKULDER

Eget kapital

Bundet eget kapital

Aktiekapital

100 000

100 000

Summa bundet eget kapital

100 000

100 000

Fritt eget kapital

Balanserat resultat

1 043 196

1 218 439

Årets resultat

14 850

-175 242

Summa fritt eget kapital

1 058 046

1 043 197

Summa eget kapital

1 158 046

1 143 197

Obeskattade reserver

Periodiseringsfonder

0

39 000

Summa obeskattade reserver

0

39 000

Långfristiga skulder

4, 5

Checkräkningskredit

6

168 771

274 083

Övriga skulder till kreditinstitut

671 407

533 334

Övriga skulder

430 000

0

Summa långfristiga skulder

1 270 178

807 417

Kortfristiga skulder

Övriga skulder till kreditinstitut

503 927

217 591

Leverantörsskulder

72 728

202 169

Övriga skulder

65 702

146 600

Upplupna kostnader och förutbetalda intäkter

10 054

24 977

Summa kortfristiga skulder

652 411

591 337

SUMMA EGET KAPITAL OCH SKULDER

3 080 635

2 580 951

Noter

Not 1 Redovisningsprinciper

Allmänna upplysningar

Årsredovisningen är upprättad i enlighet med årsredovisningslagen och Bokföringsnämndens allmänna råd (BFNAR 2016:10) om årsredovisning i mindre företag.

Avskrivning

Tillämpade avskrivningstider:

Materiella anläggningstillgångar

Inventarier, verktyg och installationer 5 år

Not 2 Medelantalet anställda

	2021-05-01 -2022-04-30	2020-05-01 -2021-04-30
Medelantalet anställda	1	1

Not 3 Inventarier, verktyg och installationer

	2022-04-30	2021-04-30
Ingående anskaffningsvärden	516 326	516 326
Inköp	166 000	
Utgående ackumulerade anskaffningsvärden	682 326	516 326
Ingående avskrivningar	-516 326	-516 326
Årets avskrivningar	-7 049	0
Utgående ackumulerade avskrivningar	-523 375	-516 326
Utgående redovisat värde	158 951	0

Not 4 Långfristiga skulder

Samtliga långfristiga skulder faller till betalning inom fem år från balansdagen.

Not 5 Ställda säkerheter K2


	2022-04-30	2021-04-30
Tillgångar med äganderättsförbehåll	137 968	0
	137 968	0

2022112310388


Not 6 Checkräkningskredit

	2022-04-30	2021-04-30
Beviljat belopp på checkräkningskredit uppgår till	350 000	350 000
Utnyttjad kredit uppgår till	168 771	274 083

Örebro den 19 oktober 2022


Micael Ljungberg

Fotokopians överensstämmelse
med originalet intygas:


.....