

# ÅRSREDOVISNING

och

# KONCERNREDOVISNING

för

**Vitalis AB**  
Org.nr. 556624-6285

Styrelsen får härmed avlämna årsredovisning och koncernredovisning för räkenskapsåret 2022-09-01 - 2023-08-31

Innehåll	Sida
- förvaltningsberättelse	2
- resultaträkning	4
- balansräkning	5
- kassaflödesanalys	7
- noter	9
- underskrifter	14

Undertecknad styrelseledamot i Vitalis AB intygar härmed, dels att denna kopia av årsredovisningen överensstämmer med originalet, dels att resultat- och balansräkning fastställts på årsstämma den 2024-01-25  
Stämman beslöt tillika godkänna styrelsens förslag till vinstdisposition.

Åhus 2024-01-25

Ulrik Jönsson

# ÅRSREDOVISNING och KONCERNREDOVISNING

för

**Vitalis AB**

Org.nr. 556624-6285

Styrelsen får härmed avlämna årsredovisning och koncernredovisning för räkenskapsåret 2022-09-01 - 2023-08-31

## Innehåll

## Sida

- förvaltningsberättelse	2
- resultaträkning	4
- balansräkning	5
- kassaflödesanalys	7
- noter	9
- underskrifter	14

V. J.

## FÖRVALTNINGSBERÄTTELSE

Årsredovisningen är upprättad i svenska kronor, SEK.

### Verksamheten

Bolaget bedriver förvaltning av rörelsedrivande dotterbolag samt konsultverksamhet inom företagsutveckling och därmed förenlig verksamhet.

Företagets säte är Kristianstad kommun.

### Flerårsjämförelse\*, koncernen

Belopp i Flerårsjämförelse, koncern  
visas i KSEK

	2022/2023	2021/2022	2020/2021	2019/2020	2018/2019
Nettoomsättning	45 203	52 142	48 899	51 256	53 431
Res. efter finansiella poster	221	999	2 780	2 416	2 201
Balansomslutning	42 444	41 870	44 927	42 166	48 589
Soliditet (%)	40	44	46	41	32
Antal anställda	18	18	17	19	19

\*Definitioner av nyckeltal, se noter

### Flerårsjämförelse\*, moderbolaget

Beloppen i Flerårsjämförelse visas i  
KSEK

	2022/2023	2021/2022	2020/2021	2019/2020	2018/2019
Nettoomsättning	499	881	843	510	734
Res. efter finansiella poster	2 208	-726	-377	98	563
Balansomslutning	13 756	11 709	13 510	13 510	14 515
Soliditet (%)	69	70	74	76	75
Antal anställda	2	2	2	2	2

\*Definitioner av nyckeltal, se noter

### Förändringar i eget kapital, koncern

	Aktiekapital	Övrigt tillskjutet kapital	Annat eget kapital inkl årets resultat	Innehav utan bestämmande inflytande	Summa eget kapital
Belopp vid årets ingång	100 000	2 174 305	16 276 657	1 066 192	19 617 154
Förändring i koncerns struktur		0	0		0
Nyemission		5 600	233 442	7 393	246 435
Erhållna aktieägartillskott		0	580 060	17 940	598 000
Resultatdisp. enl. beslut av årsstämma:					
Utdelning till aktieägare		0	-2 000 000	0	-2 000 000
Årets vinst			-260 469	71 282	-189 187
Belopp vid årets utgång	100 000	2 179 905	14 829 690	1 162 807	18 272 402

VJ

C

**Förändringar i eget kapital,  
moderbolaget**

	<b>Aktiekapital</b>	<b>Reservfond</b>	<b>Fritt eget kapital</b>
Belopp vid årets ingång	100 000	1 000	8 128 658
Resultatdisp. enl. beslut av årsstämman:			
Utdelning till aktieägare			-2 000 000
Årets vinst			3 208 118
Belopp vid årets utgång	<u>100 000</u>	<u>1 000</u>	<u>9 336 776</u>


**Resultatdisposition**

Förslag till disposition av bolagets vinst

Till årsstämmans förfogande står	
balanserad vinst	6 128 658
årets vinst	<u>3 208 118</u>
	9 336 776

Styrelsen föreslår att	
i ny räkning överföres	<u>9 336 776</u>
	9 336 776

V. J



2024030804937

## RESULTATRÄKNING

	Not	Koncernen		Moderbolaget	
		2022-09-01 2023-08-31	2021-09-01 2022-08-31	2022-09-01 2023-08-31	2021-09-01 2022-08-31
<b>Rörelsens intäkter m.m.</b>					
Nettoomsättning		45 202 661	52 142 283	499 215	880 622
Kostnad för sålda varor		-43 636 297	-48 232 922	-1 611 247	-1 509 910
<b>Bruttoresultat</b>		1 566 364	3 909 361	-1 112 032	-629 288
<b>Rörelsens kostnader</b>					
Försäljningskostnader		-443 094	-277 403	0	0
Administrationskostnader		-985 587	-1 091 210	-75 180	-85 299
Övriga rörelseintäkter		625 094	439 501	0	886
		-803 587	-929 112	-75 180	-84 413
<b>Rörelseresultat</b>		762 777	2 980 249	-1 187 212	-713 701
<b>Resultat från finansiella poster</b>					
Resultat från andelar i koncernföretag		0	-1 049 429	4 000 000	18 400
Resultat från övriga värdepapper och fordringar som är anläggningstillgångar		0	0	-605 000	0
Övriga ränteintäkter och liknande resultatposter		70 719	-603 419	527	0
Räntekostnader och liknande resultatposter		-612 136	-328 094	-197	-30 584
		-541 417	-1 980 942	3 395 330	-12 184
<b>Resultat efter finansiella poster</b>		221 360	999 307	2 208 118	-725 885
<b>Bokslutsdispositioner</b>					
Erhållna koncernbidrag		0	0	1 000 000	1 000 000
		0	0	1 000 000	1 000 000
<b>Resultat före skatt</b>		221 360	999 307	3 208 118	274 115
Skatt på årets resultat		-410 547	-356 884	0	0
<b>Årets resultat</b>		-189 187	642 423	3 208 118	274 115
Hänförligt till:					
Moderföretagets aktieägare		-260 469	489 929		
Innehav utan bestämmande inflytande		71 282	152 494		

VJ




## BALANSRÄKNING

	Not	Koncernen		Moderbolaget	
		2023-08-31	2022-08-31	2023-08-31	2022-08-31
<b>TILLGÅNGAR</b>					
<b>Anläggningstillgångar</b>					
<b>Immateriella anläggningstillgångar</b>					
Koncessioner, patent, licenser, varumärken m.m.	3	0	99 600	0	0
Goodwill	4	425 000	0	0	0
<b>Summa immateriella anläggningstillgångar</b>		425 000	99 600	0	0
<b>Materiella anläggningstillgångar</b>					
Byggnader och mark	5	19 189 321	18 673 818	0	0
Förbättringsutgifter på annans fastighet	6	428 152	0	0	0
Maskiner och andra tekniska anläggningar	7	1 123 217	1 169 547	0	0
Inventarier, verktyg och installationer	8	1 532 005	2 031 353	17 143	28 921
<b>Summa materiella anläggningstillgångar</b>		22 272 695	21 874 718	17 143	28 921
<b>Finansiella anläggningstillgångar</b>					
Andelar i koncernföretag	9	0	0	1 589 281	1 589 281
<b>Summa finansiella anläggningstillgångar</b>		0	0	1 589 281	1 589 281
<b>Summa anläggningstillgångar</b>		22 697 695	21 974 318	1 606 424	1 618 202
<b>Omsättningstillgångar</b>					
<b>Varulager m.m.</b>					
Råvaror och förnödenheter		70 911	39 096	0	0
Färdiga varor och handelsvaror		10 919 709	10 017 395	0	0
<b>Summa varulager m.m.</b>		10 990 620	10 056 491	0	0
<b>Kortfristiga fordringar</b>					
Kundfordringar		2 658 768	2 773 470	20 747	11 409
Fordringar hos koncernföretag		0	0	11 691 853	7 577 735
Aktuell skattefordran		619 312	290 010	41 755	39 374
Övriga fordringar		541 872	202 432	0	2 182
Förutbetalda kostnader och upplupna intäkter		612 456	428 983	70 824	5 441
<b>Summa kortfristiga fordringar</b>		4 432 408	3 694 895	11 825 179	7 636 141
<b>Kortfristiga placeringar</b>					
Övriga kortfristiga placeringar		860 400	2 300 400	255 400	2 300 400
<b>Summa kortfristiga placeringar</b>		860 400	2 300 400	255 400	2 300 400
<b>Kassa och bank</b>					
Kassa och bank		3 462 816	3 843 838	68 635	153 934
<b>Summa kassa och bank</b>		3 462 816	3 843 838	68 635	153 934
<b>Summa omsättningstillgångar</b>		19 746 244	19 895 624	12 149 214	10 090 475
<b>SUMMA TILLGÅNGAR</b>		<b>42 443 939</b>	<b>41 869 942</b>	<b>13 755 638</b>	<b>11 708 677</b>

2024030804939

V.)



## BALANSRÄKNING

	Not	Koncernen		Moderbolaget	
		2023-08-31	2022-08-31	2023-08-31	2022-08-31
<b>EGET KAPITAL OCH SKULDER</b>					
<b>Eget kapital, koncern</b>					
Aktiekapital		100 000	100 000		
Annat eget kapital inklusive årets resultat		17 009 594	18 450 962		
Eget kapital hänförligt till moderföretagets aktieägare		17 109 594	18 550 962		
Innehav utan bestämmande inflytande		1 162 807	1 066 192		
<b>Summa eget kapital, koncern</b>		<b>18 272 401</b>	<b>19 617 154</b>		
<b>Eget kapital, moderföretag</b>					
<b>Bundet eget kapital</b>					
Aktiekapital				100 000	100 000
Reservfond				1 000	1 000
<b>Summa bundet eget kapital</b>				<b>101 000</b>	<b>101 000</b>
<b>Fritt eget kapital</b>					
Balanserat resultat				6 128 658	7 854 543
Årets resultat				3 208 118	274 115
<b>Summa fritt eget kapital</b>				<b>9 336 776</b>	<b>8 128 658</b>
<b>Summa eget kapital, moderföretag</b>				<b>9 437 776</b>	<b>8 229 658</b>
<b>Avsättningar</b>					
Uppskjuten skatteskuld		62 877	51 348	0	0
<b>Summa avsättningar</b>		<b>62 877</b>	<b>51 348</b>	<b>0</b>	<b>0</b>
<b>Långfristiga skulder</b>					
Checkräkningskredit	11	722 646	1 916 570	0	0
Skulder till kreditinstitut	10	12 464 000	13 023 000	0	0
<b>Summa långfristiga skulder</b>		<b>13 186 646</b>	<b>14 939 570</b>	<b>0</b>	<b>0</b>
<b>Kortfristiga skulder</b>					
Skulder till kreditinstitut		584 000	584 000	0	0
Förskott från kunder		74 933	0	0	0
Leverantörsskulder		5 837 220	3 260 185	15 197	7 103
Skulder till koncernföretag		0	0	2 820 716	2 875 208
Övriga skulder		2 639 973	1 947 776	1 355 112	473 632
Upplupna kostnader och förutbetalda intäkter		1 785 889	1 469 909	126 837	123 076
<b>Summa kortfristiga skulder</b>		<b>10 922 015</b>	<b>7 261 870</b>	<b>4 317 862</b>	<b>3 479 019</b>
<b>SUMMA EGET KAPITAL OCH SKULDER</b>		<b>42 443 939</b>	<b>41 869 942</b>	<b>13 755 638</b>	<b>11 708 677</b>

2024030804940

V.S



**KASSAFLÖDESANALYS**

	Not	Koncernen		Moderbolaget	
		2022-09-01	2021-09-01	2022-09-01	2021-09-01
		2023-08-31	2022-08-31	2023-08-31	2022-08-31
<b>Den löpande verksamheten</b>					
Rörelseresultat		762 777	2 980 249	-1 187 212	-713 701
Justeringar för poster som inte ingår i kassaflödet		1 691 051	1 519 459	11 778	13 325
Erhållen ränta m.m.		70 719	11 581	-604 473	0
Erlagd ränta		-612 136	-298 094	-197	-30 584
Betald inkomstskatt		-728 321	-984 444	-2 381	8 729
<b>Kassaflöde från den löpande verksamheten</b>		<b>1 184 090</b>	<b>3 228 751</b>	<b>-1 782 485</b>	<b>-722 231</b>
<b>Kassaflöde från förändringar av rörelsekapital</b>					
Minskning(+)/ökning(-) av varulager/pågående arbete		-934 129	113 391	0	0
Minskning(+)/ökning(-) av kundfordringar		123 920	820 459	-9 338	-8 846
Minskning(+)/ökning(-) av fordringar		-397 186	661 951	-4 177 319	4 026 826
Minskning(-)/ökning(+) av leverantörsskulder		2 422 742	891 608	8 094	-15 355
Minskning(-)/ökning(+) av kortfristiga skulder		853 205	1 672 640	830 749	-59 741
<b>Kassaflöde från den löpande verksamheten</b>		<b>3 252 642</b>	<b>7 388 800</b>	<b>-5 130 299</b>	<b>3 220 653</b>
<b>Investeringsverksamheten</b>					
Förvärv av byggnader och mark	5, 6	-784 357	-169 250	0	0
Förvärv av maskiner och andra tekniska anläggningar	7	-289 000	-1 037 615	0	0
Försäljning av maskiner o andra tekniska anläggningar		224 000	110 000	0	0
Förvärv av inventarier, verktyg och installationer	8	-93 186	-599 486	0	0
Förvärv av koncernföretag	9	-1 000 000	0	0	-14 000
Resultat från andelar i koncernföretag		0	-1 275 098	4 000 000	0

2024030804941

## KASSAFLÖDESANALYS

Not	Koncernen		Moderbolaget	
	2022-09-01	2021-09-01	2022-09-01	2021-09-01
	2023-08-31	2022-08-31	2023-08-31	2022-08-31
<b>Kassaflöde från investeringsverksamheten</b>	-1 942 543	-2 971 449	4 000 000	4 400
<b>Finansieringsverksamheten</b>				
Årets nyemission	246 435	0	0	0
Erhållna aktieägartillskott	598 000	0	0	0
Koncernbidrag	0	0	1 000 000	1 000 000
Förändring utnyttjad checkräkningskredit	-1 193 924	0	0	0
Ändring kortfristiga finansiella skulder	-60 000	0	0	0
Amortering långfristiga lån	-824 000	-611 244	0	0
Utbetald utdelning	-2 000 000	-2 000 000	-2 000 000	-2 000 000
<b>Kassaflöde från finansieringsverksamheten</b>	-3 233 489	-2 611 244	-1 000 000	-1 000 000
<b>Förändring av likvida medel</b>	-1 923 390	1 806 107	-2 130 299	2 225 053
Likvida medel vid årets början	6 144 238	4 338 131	2 454 334	229 281
Förvärvade likvida medel	102 368	0	0	0
<b>Likvida medel vid årets slut</b>	<b>4 323 216</b>	<b>6 144 238</b>	<b>324 035</b>	<b>2 454 334</b>

2024030804942

V.S



## NOTER

### Not 1 Redovisnings- och värderingsprinciper

Årsredovisningen är upprättad i enlighet med årsredovisningslagen och BFNAR 2012:1 Årsredovisning och koncernredovisning.

Principerna är oförändrade jämfört med föregående år.

#### *Fordringar*

Fordringar har upptagits till de belopp varmed de beräknas inflyta.

#### *Övriga tillgångar, avsättningar och skulder*

Övriga tillgångar, avsättningar och skulder har värderats till anskaffningsvärden om inget annat anges nedan.

#### *Intäktsredovisning*

Inkomsten redovisas till det verkliga värdet av vad som erhållits eller kommer att erhållas. Avdrag görs för lämnade rabatter.

#### *Materiella anläggningstillgångar*

Materiella anläggningstillgångar redovisas till anskaffningsvärde med avdrag för ackumulerade avskrivningar och eventuella nedskrivningar. Tillgångarna skrivs av linjärt över tillgångarnas bedömda nyttjandeperiod förutom tomträtt som inte skrivs av. Nyttjandeperioden omprövas per varje balansdag. Följande nyttjandeperioder tillämpas:

	Antal år
Byggnader	10-50
Maskiner och andra tekniska anläggningar	3-10
Inventarier, verktyg och maskiner	3-10
Förbättringsutgifter på annans fastighet	20

#### *Immateriella anläggningstillgångar*

Immateriella anläggningstillgångar redovisas till anskaffningsvärde med avdrag för ackumulerade avskrivningar och eventuella nedskrivningar. Tillgångarna skrivs av linjärt över tillgångarnas bedömda nyttjandeperiod. Nyttjandeperioden omprövas per varje balansdag. Pågående projekt skrivs inte av utan nedskrivningsprövas årligen. Följande nyttjandeperioder tillämpas:

	Antal år
Varumärken samt liknande rättigheter	5
Goodwill	2

#### *Finansiella instrument*

Finansiella instrument värderas utifrån anskaffningsvärde.

Finansiella tillgångar och finansiella skulder redovisas när företaget blir part i det finansiella instrumentets avtalsmässiga villkor. Finansiella tillgångar tas bort från balansräkningen när den avtalsenliga rätten till kassaflödet från tillgången upphör eller regleras, eller när de risker och fördelar förknippade med tillgången överförs till annan part. Finansiella skulder tas bort från balansräkningen när den avtalade förpliktelsen fullgörs eller upphör.

Kundfordringar värderas till anskaffningsvärde med avdrag för befarade förluster. Leverantörsskulder och andra icke-räntebärande skulder värderas till nominella belopp.

#### *Nedskrivning av finansiell anläggningstillgång*

Per varje balansdag bedömer företaget om det finns indikationer på nedskrivningsbehov. Bedömningen görs individuellt post för post. Företagets värdepappersportfölj utgör en post då företaget utformat och dokumenterat en riskspridningsstrategi och de finansiella instrumenten i portföljen är klart identifierbara.

V. J.

9

## NOTER

### Leasing

Ett finansiellt leasingavtal är ett leasingavtal enligt vilket de ekonomiska risker och fördelar som är förknippade med att äga en tillgång i allt väsentligt överförs från leasegivaren till leasetagaren. Ett operationellt leasingavtal är ett leasingavtal som inte är ett finansiellt leasingavtal.

Samtliga leasingavtal kostnadsförs linjärt över leasingperioden.

### Varulager

Varulagret är värderat till det lägsta av anskaffningsvärdet, beräknat enligt först-in-först-ut, och nettoförsäljningsvärde. Nettoförsäljningsvärdet har beräknats till försäljningsvärdet efter avdrag för beräknad försäljningskostnad, varmed hänsyn har tagits till inkurans.

### Inkomstskatt

Aktuell skatt är inkomstskatt för innevarande räkenskapsår som avser årets skattepliktiga resultat och den del av tidigare räkenskapsårs inkomstskatt som ännu inte har redovisats.

### Koncernredovisning

#### Dotterföretag

Dotterföretag är företag i vilka moderföretaget direkt eller indirekt innehar mer än 50 % av röstetalet eller på annat sätt har ett bestämmande inflytande. Alla tillgångar (inklusive goodwill) och skulder samt intäkter och kostnader medräknas i sin helhet även för delägda dotterföretag.

Anskaffningsvärdet för dotterföretag beräknas till summan av verkligt värde vid förvärvstidpunkten för erlagda tillgångar med tillägg av övertagna skulder. Minoritetsintresse värderas till verkligt värde vid förvärvstidpunkten.

#### Goodwill

Koncernmässig goodwill uppkommer när anskaffningsvärdet vid förvärv av andelar i dotterföretag överstiger det i förvärvsanalysen fastställda värdet på det förvärvade företags identifierbara nettotillgångar. Goodwill redovisas till anskaffningsvärde med avdrag för ackumulerade avskrivningar och eventuell nedskrivning.

#### Eliminering av transaktioner mellan koncernföretag och intresseföretag

Koncerninterna fordringar och skulder, intäkter och kostnader och orealiserade vinster eller förluster som uppkommer vid transaktioner mellan koncernföretag, elimineras i sin helhet.

## UPPLYSNINGAR TILL ENSKILDA POSTER

### Not 2 Medelantal anställda

Koncernen		Moderbolaget	
2022/2023	2021/2022	2022/2023	2021/2022

#### Medelantal anställda

Medelantalet anställda bygger på antalet årsarbetare närvarotimmar relaterade till en normal arbetstid.


Medelantal anställda har varit	24	18	2	2
--------------------------------	----	----	---	---

### Not 3 Koncessioner, patent, licenser, varumärken m.m.

Koncernen		Moderbolaget	
2023-08-31	2022-08-31	2023-08-31	2022-08-31

Ingående anskaffningsvärde	600 000	600 000	0	0
Utgående ack anskaffningsvärden	600 000	600 000	0	0
Ingående avskrivningar	-500 400	-380 400	0	0
Årets avskrivningar	-99 600	-120 000	0	0
Utgående ack avskrivningar	-600 000	-500 400	0	0
Utgående redovisat värde	0	99 600	0	0

V, J



## NOTER

### Not 4 Goodwill

	Koncernen		Moderbolaget	
	2023-08-31	2022-08-31	2023-08-31	2022-08-31
Ingående anskaffningsvärde	0	800 000	0	0
Inköp/ Förvärv av koncernbolag	850 000	0	0	0
Försäljningar/utrangeringar	0	-800 000	0	0
Utgående ack anskaffningsvärden	850 000	0	0	0
Ingående avskrivningar	0	-800 000	0	0
Försäljningar/utrangeringar	0	800 000	0	0
Förvärv av koncernbolag	-325 833	0	0	0
Årets avskrivningar	-216 945	0	0	0
Utgående ack avskrivningar	-425 000	0	0	0
Utgående redovisat värde	425 000	0	0	0

### Not 5 Byggnader och mark

	Koncernen		Moderbolaget	
	2023-08-31	2022-08-31	2023-08-31	2022-08-31
Ingående anskaffningsvärde	28 435 256	28 266 006	0	0
Inköp	784 357	169 250	0	0
Omklassificeringar	1 062 222	0	0	0
Utgående ack anskaffningsvärden	30 281 835	28 435 256	0	0
Ingående avskrivningar	-9 761 438	-8 946 020	0	0
Omklassificeringar	-393 497	0	0	0
Årets avskrivningar	-937 579	-815 418	0	0
Utgående ack avskrivningar	-11 092 514	-9 761 438	0	0
Utgående redovisat värde	19 189 321	18 673 818	0	0
Redovisat värde byggnader	13 569 528	13 495 816	0	0
Redovisat värde markanläggningar	96 038	104 246	0	0
Redovisat värde mark och tomträtt	5 523 755	5 073 756	0	0
	19 189 321	18 673 818	0	0


#### Taxeringsvärde

Taxeringsvärdet för bolagets fastigheter:	11 653 000	11 653 000
varav byggnader:	6 951 000	6 951 000

### Not 6 Förbättringsutgifter på annans fastighet

	Koncernen		Moderbolaget	
	2023-08-31	2022-08-31	2023-08-31	2022-08-31
Förvärv av koncernbolag	458 735	0	0	0
Utgående ackumulerade anskaffningsvärden	458 735	0	0	0
Förvärv av koncernbolag	-17 203	0	0	0
Omklassificeringar	0	0	0	0
Årets avskrivningar	-13 380	0	0	0
Utgående ackumulerade avskrivningar	-30 583	0	0	0
Utgående redovisat värde	428 152	0	0	0

Vij



2024030804945

**NOTER**

**Not 7 Maskiner och andra tekniska anläggningar**

	Koncernen		Moderbolaget	
	2023-08-31	2022-08-31	2023-08-31	2022-08-31
Ingående anskaffningsvärde	4 879 584	4 419 555	0	0
Inköp	289 000	1 037 615	0	0
Försäljningar/utrangeringar	-254 149	-577 586	0	0
Utgående ack anskaffningsvärden	4 914 435	4 879 584	0	0
Ingående avskrivningar	-3 710 036	-3 963 375	0	0
Försäljningar/utrangeringar	225 646	509 151	0	0
Årets avskrivningar	-306 827	-255 812	0	0
Utgående ack avskrivningar	-3 791 217	-3 710 036	0	0
Utgående redovisat värde	1 123 218	1 169 548	0	0

**Not 8 Inventarier, verktyg och installationer**

	Koncernen		Moderbolaget	
	2023-08-31	2022-08-31	2023-08-31	2022-08-31
Ingående anskaffningsvärde	3 915 433	3 395 947	163 806	163 806
Inköp	93 186	599 486	0	0
Försäljningar och omklassificeringar	-1 002 222	-80 000	0	0
Förvärv av koncernföretag	484 633	0	0	0
Utgående ack anskaffningsvärden	3 491 030	3 915 433	163 806	163 806
Ingående avskrivningar	-1 884 080	-1 594 286	-134 885	-121 561
Försäljningar och omklassificeringar	340 697	58 040	0	0
Förvärv av koncernföretag	-96 226	0	0	0
Årets avskrivningar	-319 416	-347 834	-11 778	-13 324
Utgående ack avskrivningar	-1 959 025	-1 884 080	-146 663	-134 885
Utgående redovisat värde	1 532 005	2 031 353	17 143	28 921

*VJ*

*(Handwritten mark)*

2024030804946

**NOTER**

**Not 9 Andelar i koncernföretag  
Moderbolaget**

		2023-08-31	2022-08-31
<b>Företag</b>	<b>Säte</b>	<b>Antal/Kap. andel %</b>	<b>Redovisat värde</b>
<b>Organisationsnummer</b>			<b>Redovisat värde</b>
Ulrix AB	Åhus	1 000	100 000
556562-2825	Åhus	100%	
Ulrix Bil & Diesel AB	Malmö	500	134 279
556524-0404	Malmö	50%	
Åhus Brygg Fabrik AB	Åhus	176 720	1 014 000
556548-0513	Åhus	95%	
Valhalla Brygghus AB	Kristianstad	1 000	2
556433-9371	Kristianstad	100%	
Däcksam Sverige AB	Malmö	500	50 000
559027-8445	Malmö	100%	
Aoshus AB	Åhus	500	291 000
556807-1244	Åhus	100%	
		<u>1 589 281</u>	<u>1 589 281</u>

**Uppgifter om eget kapital och resultat**

	Eget kapital	Resultat
Ulrix AB	4 492 964	192 815
Ulrix Bil & Diesel AB	1 147 058	262 426
Åhus Brygg Fabrik AB	3 360 428	81 628
Valhalla Brygghus AB	138 810	-15 702
Däcksam Sverige AB	4 351 751	926 496
Aoshus AB	546 351	-68 420
Ingående anskaffningsvärde	1 589 281	1 575 281
Tillskott/förvärv		14 000
Utgående ack anskaffningsvärden	<u>1 589 281</u>	<u>1 589 281</u>
Utgående redovisat värde	1 589 281	1 589 281


**Not 10 Långfristiga skulder**

	Koncernen		Moderbolaget	
	2023-08-31	2022-08-31	2023-08-31	2022-08-31
Amortering inom 2 till 5 år	2 336 000	2 336 000	0	0
Amortering efter 5 år	10 128 000	10 687 000	0	0
	<u>12 464 000</u>	<u>13 023 000</u>	0	0

**Not 11 Checkräkningskredit**

	Koncernen		Moderbolaget	
	2023-08-31	2022-08-31	2023-08-31	2022-08-31
Beviljad checkräkningskredit uppgår till:	3 000 000	2 000 000	0	0

VJ



## NOTER

### Not 12 Ställda säkerheter

	Koncernen		Moderbolaget	
	2023-08-31	2022-08-31	2023-08-31	2022-08-31
Fastighetsinteckningar	22 800 000	22 800 000	0	0
Företagsinteckningar	4 175 000	4 175 000	0	0
Summa ställda säkerheter	26 975 000	26 975 000	0	0

### Not 13 Eventualförpliktelser

	Koncernen		Moderbolaget	
	2023-08-31	2022-08-31	2023-08-31	2022-08-31
Borgensförbindelse	0	0	16 048 000	15 632 000
	0	0	16 048 000	15 632 000
<i>varav till förmån för koncernföretag</i>	0	0	16 048 000	15 632 000

### Not 14 Definition av nyckeltal

Soliditet  
Justerat eget kapital i procent av balansomslutning

Åhus

2024-01-22

Ulrik Jönsson

Min revisionsberättelse har lämnats den 25/1 2024.

*Ingrid Petersson*  
Ingrid Petersson  
Auktoriserad revisor FAR

*Enligt denna revisionsberättelse  
med tilläggshänsyn:*

*Emma Åkesson  
044-187270*

## REVISIONSBERÄTTELSE

Till bolagsstämman i Vitalis AB  
Org.nr. 556624-6285

### Rapport om årsredovisningen och koncernredovisningen

#### Uttalanden

Jag har utfört en revision av årsredovisningen och koncernredovisningen för Vitalis AB för räkenskapsåret 2022-09-01 -- 2023-08-31.

Enligt min uppfattning har årsredovisningen och koncernredovisningen upprättats i enlighet med årsredovisningslagen och ger en i alla väsentliga avseenden rättvisande bild av moderbolagets och koncernens finansiella ställning per den 31 augusti 2023 och av dessas finansiella resultat och kassaflöde för året enligt årsredovisningslagen. Förvaltningsberättelsen är förenlig med årsredovisningens och koncernredovisningens övriga delar.

Jag tillstyrker därför att bolagsstämman fastställer resultaträkningen och balansräkningen för moderbolaget och för koncernen.

#### Grund för uttalanden

Jag har utfört revisionen enligt International Standards on Auditing (ISA) och god revisionssed i Sverige. Mitt ansvar enligt dessa standarder beskrivs närmare i avsnittet "Revisorns ansvar". Jag är oberoende i förhållande till moderbolaget och koncernen enligt god revisorssed i Sverige och har i övrigt fullgjort mitt yrkesetiska ansvar enligt dessa krav.

Jag anser att de revisionsbevis jag har inhämtat är tillräckliga och ändamålsenliga som grund för mina uttalanden.

#### Styrelsens ansvar

Det är styrelsen som har ansvaret för att årsredovisningen och koncernredovisningen upprättas och att de ger en rättvisande bild enligt årsredovisningslagen. Styrelsen ansvarar även för den interna kontroll som den bedömer är nödvändig för att upprätta en årsredovisning och koncernredovisning som inte innehåller några väsentliga felaktigheter, vare sig dessa beror på oegentligheter eller misstag.

Vid upprättandet av årsredovisningen och koncernredovisningen ansvarar styrelsen för bedömningen av bolagets och koncernens förmåga att fortsätta verksamheten. Den upplyser, när så är tillämpligt, om förhållanden som kan påverka förmågan att fortsätta verksamheten och att använda antagandet om fortsatt drift. Antagandet om fortsatt drift tillämpas dock inte om styrelsen avser att likvidera bolaget, upphöra med verksamheten eller inte har något realistiskt alternativ till att göra något av detta.

#### Revisorns ansvar

Mina mål är att uppnå en rimlig grad av säkerhet om huruvida årsredovisningen och koncernredovisningen som helhet inte innehåller några väsentliga felaktigheter, vare sig dessa beror på oegentligheter eller misstag, och att lämna en revisionsberättelse som innehåller mina uttalanden. Rimlig säkerhet är en hög grad av säkerhet, men är ingen garanti för att en revision som utförs enligt ISA och god revisionssed i Sverige alltid kommer att upptäcka en väsentlig felaktighet om en sådan finns. Felaktigheter kan uppstå på grund av oegentligheter eller misstag och anses vara väsentliga om de enskilt eller tillsammans rimligen kan förväntas påverka de ekonomiska beslut som användare fattar med grund i årsredovisningen och koncernredovisningen.

Som del av en revision enligt ISA använder jag professionellt omdöme och har en professionellt skeptisk inställning under hela revisionen. Dessutom:

- identifierar och bedömer jag riskerna för väsentliga felaktigheter i årsredovisningen och koncernredovisningen, vare sig dessa beror på oegentligheter eller misstag, utformar och utför granskningsåtgärder bland annat utifrån dessa risker och inhämtar revisionsbevis som är tillräckliga och ändamålsenliga för att utgöra en grund för mina uttalanden. Risken för att inte upptäcka en väsentlig felaktighet till följd av oegentligheter är högre än för en väsentlig felaktighet som beror på misstag, eftersom oegentligheter kan innefatta agerande i maskopi, förfalskning, avsiktliga utelämnanden, felaktig information eller åsidosättande av intern kontroll.

- skaffar jag mig en förståelse av den del av bolagets interna kontroll som har betydelse för min revision för att utforma granskningsåtgärder som är lämpliga med hänsyn till omständigheterna, men inte för att uttala mig om effektiviteten i den interna kontrollen.

- utvärderar jag lämpligheten i de redovisningsprinciper som används och rimligheten i styrelsens uppskattningar i redovisningen och tillhörande upplysningar.

- drar jag en slutsats om lämpligheten i att styrelsen använder antagandet om fortsatt drift vid upprättandet av årsredovisningen och koncernredovisningen. Jag drar också en slutsats, med grund i de inhämtade revisionsbevisen, om huruvida det finns någon väsentlig osäkerhetsfaktor som avser sådana händelser eller förhållanden som kan leda till betydande tvivel om bolagets och koncernens förmåga att fortsätta verksamheten. Om jag drar slutsatsen att det finns en väsentlig osäkerhetsfaktor, måste jag i revisionsberättelsen fästa uppmärksamheten på upplysningarna i årsredovisningen och koncernredovisningen om den väsentliga osäkerhetsfaktorn eller, om sådana upplysningar är otillräckliga, modifiera uttalandet om årsredovisningen och koncernredovisningen. Mina slutsatser baseras på de revisionsbevis som inhämtas fram till datumet för revisionsberättelsen. Dock kan framtida händelser eller förhållanden göra att ett bolag och en koncern inte längre kan fortsätta verksamheten.

- utvärderar jag den övergripande presentationen, strukturen och innehållet i årsredovisningen och koncernredovisningen, däribland upplysningarna, och om årsredovisningen och koncernredovisningen återger de underliggande transaktionerna och händelserna på ett sätt som ger en rättvisande bild.

- inhämtar jag tillräckliga och ändamålsenliga revisionsbevis avseende den finansiella informationen i enheterna eller affärsaktiviteterna inom koncernen för att göra ett uttalande avseende koncernredovisningen. Jag ansvarar för styrning, övervakning och utförande av koncernrevisionen. Jag är ensam ansvarig för mina uttalanden.

Jag måste informera styrelsen om bland annat revisionens planerade omfattning och inriktning samt tidpunkten för den. Jag måste också informera om betydelsefulla iakttagelser under revisionen, däribland de eventuella betydande brister i den interna kontrollen som jag identifierat.



**Rapport om andra krav enligt lagar och andra författningar****Uttalanden**

Utöver min revision av årsredovisningen och koncernredovisningen har jag även utfört en revision av styrelsens förvaltning för Vitalis AB för räkenskapsåret 2022-09-01 -- 2023-08-31 samt av förslaget till dispositioner beträffande bolagets vinst eller förlust.

Jag tillstyrker att bolagsstämman disponerar vinsten enligt förslaget i förvaltningsberättelsen och beviljar styrelsens ledamot ansvarsfrihet för räkenskapsåret.

**Grund för uttalanden**

Jag har utfört revisionen enligt god revisionsred i Sverige. Mitt ansvar enligt denna beskrivs närmare i avsnittet "Revisorns ansvar". Jag är oberoende i förhållande till moderbolaget och koncernen enligt god revisorsred i Sverige och har i övrigt fullgjort mitt yrkesetiska ansvar enligt dessa krav.

Jag anser att de revisionsbevis jag har inhämtat är tillräckliga och ändamålsenliga som grund för mina uttalanden.

**Styrelsens ansvar**

Det är styrelsen som har ansvaret för förslaget till dispositioner beträffande bolagets vinst eller förlust. Vid förslag till utdelning innefattar detta bland annat en bedömning av om utdelningen är försvarlig med hänsyn till de krav som bolagets och koncernens verksamhetsart, omfattning och risker ställer på storleken av bolagets och koncernens egna kapital, konsolideringsbehov, likviditet och ställning i övrigt.

Styrelsen ansvarar för bolagets organisation och förvaltningen av bolagets angelägenheter. Detta innefattar bland annat att fortlöpande bedöma bolagets och koncernens ekonomiska situation och att tillse att bolagets organisation är utformad så att bokföringen, medelsförvaltningen och bolagets ekonomiska angelägenheter i övrigt kontrolleras på ett betryggande sätt.

**Revisorns ansvar**

Mitt mål beträffande revisionen av förvaltningen, och därmed mitt uttalande om ansvarsfrihet, är att inhämta revisionsbevis för att med en rimlig grad av säkerhet kunna bedöma om någon styrelseledamot i något väsentligt avseende:

- företagit någon åtgärd eller gjort sig skyldig till någon försummelse som kan föranleda ersättningsskyldighet mot bolaget, eller
- på något annat sätt handlat i strid med aktiebolagslagen, årsredovisningslagen eller bolagsordningen.


Mitt mål beträffande revisionen av förslaget till dispositioner av bolagets vinst eller förlust, och därmed mitt uttalande om detta, är att med rimlig grad av säkerhet bedöma om förslaget är förenligt med aktiebolagslagen.

Rimlig säkerhet är en hög grad av säkerhet, men ingen garanti för att en revision som utförs enligt god revisionsred i Sverige alltid kommer att upptäcka åtgärder eller försummelser som kan föranleda ersättningsskyldighet mot bolaget, eller att ett förslag till dispositioner av bolagets vinst eller förlust inte är förenligt med aktiebolagslagen.

Som en del av en revision enligt god revisionsred i Sverige använder jag professionellt omdöme och har en professionellt skeptisk inställning under hela revisionen. Granskningen av förvaltningen och förslaget till dispositioner av bolagets vinst eller förlust grundar sig främst på revisionen av räkenskaperna. Vilka tillkommande granskningsåtgärder som utförs baseras på min professionella bedömning med utgångspunkt i risk och väsentlighet. Det innebär att jag fokuserar granskningen på sådana åtgärder,

områden och förhållanden som är väsentliga för verksamheten och där avsteg och överträdelser skulle ha särskild betydelse för bolagets situation. Jag går igenom och prövar fattade beslut, beslutsunderlag, vidtagna åtgärder och andra förhållanden som är relevanta för mitt uttalande om ansvarsfrihet. Som underlag för mitt uttalande om styrelsens förslag till dispositioner beträffande bolagets vinst eller förlust har jag granskat om förslaget är förenligt med aktiebolagslagen.

Kristianstad den 25 januari 2024

  
Ingrid Petersson  
Auktoriserad revisor FAR

Kopierad överensstämmelse  
med originalet inlygas:

Emma Afassey  
044-187270