

Årsredovisning för
Bright Sino Consulting AB
556850-2321


Räkenskapsåret
2022-09-01 - 2023-08-31

Innehållsförteckning:	Sida
Förvaltningsberättelse	1
Resultaträkning	2
Balansräkning	3-4
Noter	5
Underskrifter	6

Fastställelseintyg

Undertecknad styrelseledamot i Bright Sino Consulting AB intygar härmed dels att denna kopia av årsredovisningen överensstämmer med originalet, dels att resultat- och balansräkningen fastställts på årsstämma 2024-02-20. Stämman beslutade också att godkänna styrelsens förslag till resultatdisposition.

Staffanstorp 2024-02-20



Henry Lee
Styrelseledamot

VS.

Förvaltningsberättelse

Styrelsen för Bright Sino Consulting AB, 556850-2321, med säte i Skåne län, Malmö kommun får härmed avge årsredovisning för räkenskapsåret 2022-09-01 - 2023-08-31.

Verksamheten

Allmänt om verksamheten

Företaget registrerades år 2011 och bedriver sedan dess handels- och konsultverksamhet av produkter och tjänster med Kina.

Flerårsöversikt

	2022/2023	2021/2022	2020/2021	Belopp i kr 2019/2020
Nettoomsättning	439 991	439 993	439 991	520 993
Resultat efter finansiella poster	13 126	32 872	15 094	20 427
Soliditet, %	95	97	97	97

Förändringar i eget kapital

	Aktie- kapital	Balanserade vinstmedel	Fritt eget kapital
Vid årets början	1 000 000	212 911	29 621
<i>Disposition enl årsstämmobeslut</i>			-29 621
Årets resultat		29 621	15 842
Vid årets slut	1 000 000	242 532	15 842

Resultatdisposition

	Belopp i kr
Styrelsen föreslår att fritt eget kapital, kronor 242 532, disponeras enligt följande:	
balanserat resultat	242 532
årets resultat	15 842
Totalt	258 374
disponeras för	
balanseras i ny räkning	258 374
Summa	258 374

Bolagets resultat och ställning framgår av efterföljande resultat- och balansräkningar med noter.

XS.

Resultaträkning

Belopp i kr	Not	2022-09-01- 2023-08-31	2021-09-01- 2022-08-31
Rörelseintäkter, lagerförändring m.m.			
Nettoomsättning		439 991	439 993
Summa rörelseintäkter, lagerförändring m.m.		439 991	439 993
Rörelsekostnader			
Övriga externa kostnader		-80 564	-60 177
Personalkostnader	2	-346 944	-346 944
Summa rörelsekostnader		-427 508	-407 121
Rörelseresultat		12 483	32 872
Finansiella poster			
Räntekostnader och liknande resultatposter	4		0
Ränteintäkter och liknande resultatposter	3	643	
Summa finansiella poster		643	0
Resultat efter finansiella poster		13 126	32 872
Bokslutsdispositioner			
Förändring av periodiseringsfonder		6 827	4 509
Summa bokslutsdispositioner		6 827	4 509
Resultat före skatt		19 953	37 381
Skatter			
Skatt på årets resultat		-4 111	-7 760
Årets resultat		15 842	29 621

2024031803941

XS.

Balansräkning

<i>Belopp i kr</i>	<i>Not</i>	<i>2023-08-31</i>	<i>2022-08-31</i>
TILLGÅNGAR			
Omsättningstillgångar			
<i>Kortfristiga fordringar</i>			
Kundfordringar		986 875	911 875
Övriga fordringar		60 525	43 024
Summa kortfristiga fordringar		<u>1 047 400</u>	<u>954 899</u>
<i>Kassa och bank</i>			
Kassa och bank		288 714	367 248
Summa kassa och bank		<u>288 714</u>	<u>367 248</u>
Summa omsättningstillgångar		<u>1 336 114</u>	<u>1 322 147</u>
SUMMA TILLGÅNGAR		<u>1 336 114</u>	<u>1 322 147</u>

XS.

2024031803942

Balansräkning

<i>Belopp i kr</i>	<i>Not</i>	<i>2023-08-31</i>	<i>2022-08-31</i>
EGET KAPITAL OCH SKULDER			
<i>Eget kapital</i>			
<i>Bundet eget kapital</i>			
Aktiekapital (1000000 aktier)		1 000 000	1 000 000
Summa bundet eget kapital		1 000 000	1 000 000
<i>Fritt eget kapital</i>			
Balanserat resultat		242 532	212 911
Årets resultat		15 842	29 621
Summa fritt eget kapital		258 374	242 532
Summa eget kapital		1 258 374	1 242 532
<i>Obeskattade reserver</i>			
Periodiseringsfonder		48 359	55 186
Summa obeskattade reserver		48 359	55 186
<i>Kortfristiga skulder</i>			
Leverantörsskulder		409	409
Övriga skulder		18 972	14 020
Upplupna kostnader och förutbetalda intäkter		10 000	10 000
Summa kortfristiga skulder		29 381	24 429
SUMMA EGET KAPITAL OCH SKULDER		1 336 114	1 322 147

2024031803943

XS.

Noter

Belopp i kr om inget annat anges.

Not 1 Redovisningsprinciper

Årsredovisningen har upprättats i enlighet med Årsredovisningslagen och Bokföringsnämndens allmänna råd BFNAR 2016:10 Årsredovisning i mindre företag.

Definition av nyckeltal

Nettoomsättning

Rörelsens huvudintäkter, fakturerade kostnader, sidointäkter samt intäktskorrigeringar.

Resultat efter finansiella poster

Resultat efter finansiella intäkter och kostnader, men före extraordinära intäkter och kostnader.

Soliditet

Eget kapital och obeskattade reserver med avdrag för uppskjuten skatt (21,4 %) i förhållande till balansomslutningen.

XS.

Not 2 Anställda och personalkostnader

Personal

	2022-09-01- 2023-08-31	2021-09-01- 2022-08-31
Medelantalet anställda	1	1
Summa	1	1

Löner, andra ersättningar och sociala kostnader

	2022-09-01- 2023-08-31	2021-09-01- 2022-08-31
Löner och andra ersättningar:	264 000	264 000
Summa	264 000	264 000
Sociala kostnader (varav pensionskostnader)	82 944	82 944

Not 3 Övriga ränteintäkter och liknande resultatposter

	2022-09-01- 2023-08-31	2021-09-01- 2022-08-31
Ränteintäkter, övriga	643	
Summa	643	

Not 4 Räntekostnader och liknande resultatposter


	2022-09-01- 2023-08-31	2021-09-01- 2022-08-31
Räntekostnader, övriga	0	
Summa	0	

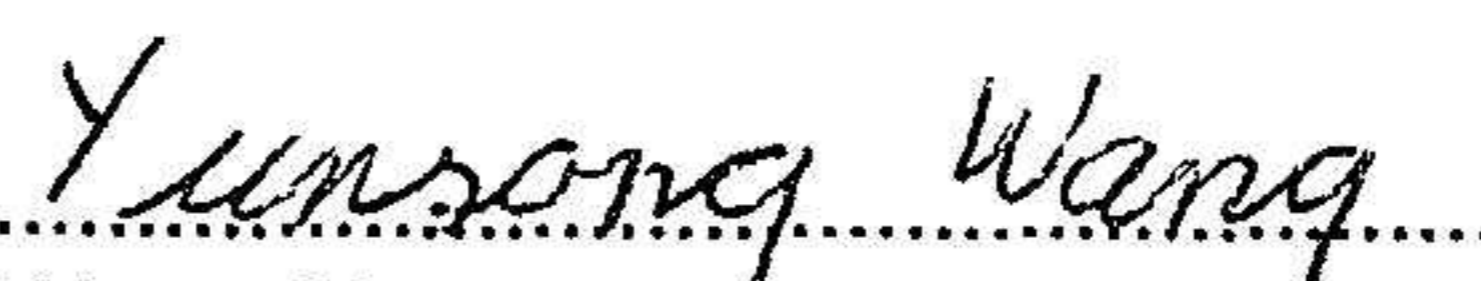
Underskrifter

Staffanstorp 2024-02-20


.....
Wang Xuesong
Styrelseordförande


Henry Lee
Styrelseledamot


.....
Tom Chou
Styrelseledamot


.....
Wang Yunsong
Styrelseledamot

Kommentar:

Bolagets resultat- och balansräkning blir föremål för fastställelse på ordinarie årsstämma