

Årsredovisning

för

Dajcari AB

556724-7399


Räkenskapsåret

2023-05-01 - 2024-04-30

Fastställelseintyg

Undertecknad styrelseledamot i Dajcari AB intygar, dels att denna kopia av årsredovisningen stämmer överens med originalet, dels att resultaträkningen och balansräkningen i årsredovisningen har fastställts på årsstämma den 31 oktober 2024. Årsstämman beslutade att godkänna styrelsens förslag till resultatdisposition.

Nacka 2021-11-10



Claudio Carinci

Styrelsen och verkställande direktören för Dajcari AB avger följande årsredovisning för räkenskapsåret 2023-05-01 - 2024-04-30.

Årsredovisningen är upprättad i svenska kronor, SEK. Om inte annat särskilt anges, redovisas alla belopp i hela kronor (kr). Uppgifter inom parentes avser föregående år.

Förvaltningsberättelse

Verksamheten

Allmänt om verksamheten

Bolaget skall bedriva grossistverksamhet och försäljning inom kontorsbranschen, äga och förvalta lös egendom samt fastighets- förvaltning och värdepappershandel.

Företaget har sitt säte i Nacka.

Flerårsöversikt (tkr)	2023/24	2022/23	2021/22	2020/21
Nettoomsättning	0	0	0	0
Resultat efter finansiella poster	0	-1	-3 814	5 293
Soliditet (%)	99,83	99,91	97,48	98,91
Balansomslutning	0	19 472	20 554	24 113

Förändringar i eget kapital

	Aktie- kapital	Balanserat resultat	Årets resultat	Totalt
Belopp vid årets ingång	100 002	19 355 337	-1 340	19 453 999
Disposition enligt beslut av årsstämman:				
Balanseras i ny räkning		-1 340	1 340	0
Utdelning vid extra bolagsstämma		-254 000		-254 000
Årets resultat			-1 568 782	-1 568 782
Belopp vid årets utgång	100 002	19 099 997	-1 568 782	17 631 217

Resultatdisposition

Styrelsen föreslår att till förfogande stående vinstmedel (kronor):

balanserad vinst	19 101 337
årets förlust	-1 570 122
	17 531 215
disponeras så att i ny räkning överföres	17 531 215
	17 531 215

Företagets resultat och ställning i övrigt framgår av efterföljande resultat- och balansräkning med noter.

Resultaträkning

Not

2023-05-01
-2024-04-30

2022-05-01
-2023-04-30

Summa rörelseintäkter, lagerförändringar m.m.

0

0

Rörelsekostnader

Övriga externa kostnader

-7 880

-1 340

Summa rörelsekostnader

-7 880

-1 340

Rörelseresultat

-7 880

-1 340

Finansiella poster

Resultat från övriga finansiella anläggningstillgångar

-2 363 114

0

Övriga ränteintäkter och liknande resultatposter

86 060

0

Nedskrivningar av finansiella anläggningstillgångar och
kortfristiga placeringar

728 069

0

Summa finansiella poster

-1 548 985

0

Resultat efter finansiella poster

-1 556 865

-1 340

Resultat före skatt

-1 556 865

-1 340

Skatter

Skatt på årets resultat

-11 917

0

Årets resultat

-1 568 782

-1 340

Balansräkning

Not

2024-04-30

2023-04-30

TILLGÅNGAR

Anläggningstillgångar

Finansiella anläggningstillgångar

Andelar i intresseföretag och gemensamt styrda företag	2	28 120	28 120
Fordringar hos intresseföretag och gemensamt styrda företag	3	3 013 257	5 241 916
Andra långfristiga fordringar	4	13 627 705	13 629 661
Summa finansiella anläggningstillgångar		16 669 082	18 899 697
Summa anläggningstillgångar		16 669 082	18 899 697

Omsättningstillgångar

Kortfristiga fordringar

Övriga fordringar		49	2 549
Summa kortfristiga fordringar		49	2 549

Kassa och bank

Kassa och bank		992 258	570 009
Summa kassa och bank		992 258	570 009
Summa omsättningstillgångar		992 307	572 558

SUMMA TILLGÅNGAR

17 661 389

19 472 255

Balansräkning

Not

2024-04-30

2023-04-30

EGET KAPITAL OCH SKULDER

Eget kapital

Bundet eget kapital

Aktiekapital

100 002

100 002

Summa bundet eget kapital

100 002

100 002

Fritt eget kapital

Balanserat resultat

19 101 337

19 355 337

Årets resultat

-1 570 122

-1 340

Summa fritt eget kapital

17 531 215

19 353 997

Summa eget kapital

17 631 217

19 453 999

Långfristiga skulder

5

Övriga skulder

18 256

18 256

Summa långfristiga skulder

18 255

18 256

Kortfristiga skulder

Skatteskulder

11 917

0

Summa kortfristiga skulder

11 917

0

SUMMA EGET KAPITAL OCH SKULDER

17 661 389

19 472 255

Noter

Not 1 Redovisningsprinciper

Allmänna upplysningar

Årsredovisningen är upprättad i enlighet med årsredovisningslagen och Bokföringsnämndens allmänna råd (BFNAR 2016:10) om årsredovisning i mindre företag.

Soliditet (%)

Justerat eget kapital (eget kapital och obeskattade reserver med avdrag för uppskjuten skatt) i procent av balansomslutning.

Not 2 Andelar i intresseföretag och gemensamt styrda företag

	2024-04-30	2023-04-30
Ingående anskaffningsvärden	1 817 498	1 817 498
Omklassificeringar	-685 000	
Utgående ackumulerade anskaffningsvärden	1 132 498	1 817 498
Ingående nedskrivningar	-1 789 378	-1 789 378
Återförda nedskrivningar	685 000	
Utgående ackumulerade nedskrivningar	-1 104 378	-1 789 378
Utgående redovisat värde	28 120	28 120

Not 3 Fordringar hos intresseföretag och gemensamt styrda företag

	2024-04-30	2023-04-30
Ingående anskaffningsvärden	14 328 916	16 823 004
Tillkommande fordringar	905 000	
Avgående fordringar	-1 178 659	-2 494 088
Utgående ackumulerade anskaffningsvärden	14 055 257	14 328 916
Ingående nedskrivningar	-9 087 000	-9 087 000
Återförda nedskrivningar	345 000	
Årets nedskrivningar	-2 300 000	
Utgående ackumulerade nedskrivningar	-11 042 000	-9 087 000
Utgående redovisat värde	3 013 257	5 241 916

Not 4 Andra långfristiga fordringar


	2024-04-30	2023-04-30
Ingående anskaffningsvärden	16 529 661	14 764 501
Tillkommande fordringar		1 765 160
Avgående fordringar	-2 301 956	
Utgående ackumulerade anskaffningsvärden	14 227 705	16 529 661
Ingående nedskrivningar	-2 900 000	-2 900 000
Återförda nedskrivningar	2 300 000	
Utgående ackumulerade nedskrivningar	-600 000	-2 900 000
Utgående redovisat värde	13 627 705	13 629 661


Not 5 Långfristiga skulder

	2024-04-30	2023-04-30
Förfaller mellan 2 och 5 år	18 256	18 256
	18 256	18 256

Nacka 2024-10-31


Claudio Carinci
Verkställande direktör


Alessandro Carinci


Davide Carinci


Joachim Carinci

Fotokopians överensstämmelse
med originalet intygas:

