

Årsredovisning för
Filias Entertainment AB
559401-2592

Räkenskapsåret
2025-01-01 - 2025-12-31


Innehållsförteckning:	Sida
Förvaltningsberättelse	1
Resultaträkning	2
Balansräkning	3-4
Noter	5-6
Underskrifter	7

Fastställelseintyg

Undertecknad styrelseledamot i Filias Entertainment AB intygar härmed dels att denna kopia av årsredovisningen överensstämmer med originalet, dels att resultat- och balansräkningen fastställts på årsstämma 2026-03-27. Stämman beslutade också att godkänna styrelsens förslag till resultatdisposition.

Stockholm 2026-03-27

Johan Svensson
Styrelseledamot



Resultaträkning

<i>Belopp i kr</i>	<i>Not</i>	<i>2025-01-01- 2025-12-31</i>	<i>2024-01-01- 2024-12-31</i>
Rörelseintäkter, lagerförändring m.m.			
Nettoomsättning		1 399 998	1 579 999
Summa rörelseintäkter, lagerförändring m.m.		1 399 998	1 579 999
Rörelsekostnader			
Övriga externa kostnader		-71 486	-59 473
Personalkostnader	2	-982 244	-922 720
Summa rörelsekostnader		-1 053 730	-982 193
Rörelseresultat		346 268	597 806
Finansiella poster			
Övriga ränteintäkter och liknande resultatposter		2 422	11 012
Räntekostnader och liknande resultatposter		-4 599	-3 254
Summa finansiella poster		-2 177	7 758
Resultat efter finansiella poster		344 091	605 564
Bokslutsdispositioner			
Resultat före skatt		344 091	605 564
Skatter			
Skatt på årets resultat		-71 692	-124 642
Årets resultat		272 399	480 922

2026040111508

Förvaltningsberättelse

Styrelsen för Filias Entertainment AB, 559401-2592, får härmed avge årsredovisning för räkenskapsåret 2025.

Verksamheten

Allmänt om verksamheten

Företaget med säte i Stockholm registrerades år 2022 och bedriver verksamhet inom film, video & TV.

Styrelsens yttrande om vinstutdelning

Styrelsens uppfattning är att den föreslagna utdelningen ej hindrar bolaget från att fullgöra sina förpliktelser på kort och lång sikt, ej heller att fullgöra erforderliga investeringar. Den föreslagna utdelningen kan därmed försvaras med hänsyn till vad som anförs i ABL 17 kap 3 § 2-3 st (försiktighetsregeln).

Flerårsöversikt

	2025	2022	2023	Belopp i kr 2022/2022
Nettoomsättning	1 399 998	1 579 999	1 831 955	930 000
Resultat efter finansiella poster	344 091	605 564	876 787	630 386
Soliditet, %	85	73	66	49

Förändringar i eget kapital

	Aktie- kapital	Fritt eget kapital
Vid årets början	25 000	1 177 541
<i>Disposition enl årsstämmobeslut</i>		
Utdelning		-300 000
Årets resultat		272 399
Vid årets slut	25 000	1 149 940

Resultatdisposition


	Belopp i kr
Styrelsen föreslår att fritt eget kapital disponeras enligt följande:	
Balanserat resultat	877 541
Årets resultat	272 399
Totalt	1 149 940
Disponeras för	
Utdelning, [500 aktier * 600 kr per aktie]	300 000
Balanseras i ny räkning	849 940
Summa	1 149 940

Bolagets resultat och ställning framgår av efterföljande resultat- och balansräkningar med noter.

Balansräkning

<i>Belopp i kr</i>	<i>Not</i>	<i>2025-12-31</i>	<i>2024-12-31</i>
TILLGÅNGAR			
Anläggningstillgångar			
Finansiella anläggningstillgångar			
Andelar i intresseföretag och gemensamt styrda företag	3	53 333	-
Summa finansiella anläggningstillgångar		53 333	-
Summa anläggningstillgångar		53 333	-
Omsättningstillgångar			
Kortfristiga fordringar			
Övriga fordringar		131 142	208 516
Summa kortfristiga fordringar		131 142	208 516
Kassa och bank			
Kassa och bank		1 197 385	1 444 741
Summa kassa och bank		1 197 385	1 444 741
Summa omsättningstillgångar		1 328 527	1 653 257
SUMMA TILLGÅNGAR		1 381 860	1 653 257

2026040111510



Balansräkning

<i>Belopp i kr</i>	<i>Not</i>	<i>2025-12-31</i>	<i>2024-12-31</i>
EGET KAPITAL OCH SKULDER			
<i>Eget kapital</i>			
<i>Bundet eget kapital</i>			
Aktiekapital (500 aktier)		25 000	25 000
Summa bundet eget kapital		25 000	25 000
<i>Fritt eget kapital</i>			
Balanserat resultat		877 541	696 619
Årets resultat		272 399	480 922
Summa fritt eget kapital		1 149 940	1 177 541
Summa eget kapital		1 174 940	1 202 541
<i>Kortfristiga skulder</i>			
Leverantörsskulder		1 495	2 608
Skatteskulder		-	177 490
Övriga skulder		205 425	270 618
Summa kortfristiga skulder		206 920	450 716
SUMMA EGET KAPITAL OCH SKULDER		1 381 860	1 653 257

2026040111511

Noter

Belopp i kr om inget annat anges.

Not 1 Redovisningsprinciper

Årsredovisningen har upprättats i enlighet med Årsredovisningslagen och Bokföringsnämndens allmänna råd BFNAR 2016:10 Årsredovisning i mindre företag.

Definition av nyckeltal

Nettoomsättning

Rörelsens huvudintäkter, fakturerade kostnader, sidointäkter samt intäktskorrigeringar.

Resultat efter finansiella poster

Resultat efter finansiella intäkter och kostnader, men före skatter.

Soliditet

(Totalt eget kapital + (100% - aktuell bolagsskattesats av obeskattade reserver)) / Totala tillgångar

Not 2 Personal

Personal

	2025-01-01- 2025-12-31	2024-01-01- 2024-12-31
Män	1	1
Kvinnor	-	-
Totalt	1	1

Not 3 Andelar i intresseföretag och gemensamt styrda företag

	2025-12-31	2024-12-31
Akkumulerade anskaffningsvärden:		
-Förvärv	53 333	
Vid årets slut	53 333	

Specifikation av bolagets innehav av aktier och andelar i intresseföretag och gemensamt styrda företag

1) Ägarandelen av kapitalet avses, vilket även överensstämmer med andelen av rösterna för totalt antal aktier.

Intresseföretag/ org nr, säte	Antal andelar i % 1)
Always F AB, 559023-3143	33,3

Not 4 Ställda säkerheter och eventualförpliktelser


Ställda säkerheter

	2025-12-31	2024-12-31
<i>Ställda panter och säkerheter</i>	<i>Inga</i>	<i>Inga</i>

Eventualförpliktelser


<i>Eventualförpliktelser</i>	<i>Inga</i>	<i>Inga</i>
------------------------------	-------------	-------------

2026040111513



Underskrifter

Årsredovisningens innehåll bestämdes 2026-03-27
Stockholm


Johan Svensson
Styrelseledamot

2026-03-27

Datum

2026040111514