

Årsredovisning för
DesignLyftet AB
559108-1491

Räkenskapsåret
2024-01-01 - 2024-12-31

Innehållsförteckning:	Sida
Förvaltningsberättelse	1
Resultaträkning	2
Balansräkning	3-4
Noter	5-6

Fastställelseintyg

Undertecknad styrelseledamot i DesignLyftet AB intygar härmed dels att denna kopia av årsredovisningen överensstämmer med originalet, dels att resultat- och balansräkningen fastställts på årsstämma 2025-06-12. Stämman beslutade också att godkänna styrelsens förslag till resultatdisposition.

Varberg 2025-06-12


Josefine Aiff
Verkställande direktör

Förvaltningsberättelse

Styrelsen för DesignLyftet AB, 559108-1491, med säte i Varberg får härmed avge årsredovisning för räkenskapsåret 2024.

Verksamheten

Allmänt om verksamheten

Bolaget säljer konsultation för koncept och inredning samt möbler till företag och privatpersoner under namnet Designlyftet AB.

Väsentliga händelser under räkenskapsåret

Inga väsentliga händelser har skett under räkenskapsåret

Flerårsöversikt

	2024	2023	2022	Belopp i kr 2021
Nettoomsättning	8 759 849	8 635 766	3 176 535	2 456 888
Resultat efter finansiella poster	749 642	780 123	-14 431	121 814
Soliditet, %	55	54	34	23

Förändringar i eget kapital

	Aktie- kapital	Reserv- fond	Fritt eget kapital
Vid årets början	50 000		610 342
Disposition enl årsstämmobeslut			
Utdelning			-250 000
Årets resultat			462 422
Vid årets slut	50 000		822 764

Resultatdisposition

	Belopp i kr
Styrelsen föreslår att fritt eget kapital, kronor 822 764 kr, disponeras enligt följande:	
balanserat resultat	360 342
årets resultat	462 422
Totalt	822 764
disponeras för	
utdelning, 50 aktier * 5000 kr	250 000
balanseras i ny räkning	572 764
Summa	822 764


Bolagets resultat och ställning framgår av efterföljande resultat- och balansräkningar med noter.

JA ge
KAT

Resultaträkning


Belopp i kr	Not	2024-01-01- 2024-12-31	2023-01-01- 2023-12-31
Rörelseintäkter, lagerförändring m.m.			
Nettoomsättning		8 759 849	8 635 766
Övriga rörelseintäkter		16 665	4 953
Summa rörelseintäkter, lagerförändring m.m.		8 776 514	8 640 719
Rörelsekostnader			
Inköp varor för vidarefakturering kund		-6 477 492	-6 351 562
Övriga externa kostnader		-590 775	-469 290
Personalkostnader	2	-880 912	-957 401
Av- och nedskrivningar av materiella och immateriella anläggningstillgångar		-74 617	-83 347
Summa rörelsekostnader		-8 023 796	-7 861 600
Rörelseresultat		752 718	779 119
Finansiella poster			
Övriga ränteintäkter och liknande resultatposter		1 428	2 211
Räntekostnader och liknande resultatposter	3	-4 504	-1 207
Summa finansiella poster		-3 076	1 004
Resultat efter finansiella poster		749 642	780 123
Bokslutsdispositioner			
Förändring av periodiseringsfonder		-175 000	-190 000
Summa bokslutsdispositioner		-175 000	-190 000
Resultat före skatt		574 642	590 123
Skatter			
Skatt på årets resultat		-112 220	-123 437
Årets resultat		462 422	466 686

2025080112569

JA


Balansräkning

Belopp i kr	Not	2024-12-31	2023-12-31
TILLGÅNGAR			
Anläggningstillgångar			
Materiella anläggningstillgångar			
Inventarier, verktyg och installationer	4	100 587	80 634
Summa materiella anläggningstillgångar		100 587	80 634
Summa anläggningstillgångar		100 587	80 634
Omsättningstillgångar			
Varulager m.m.			
Pågående arbete för annans räkning		5 197	677 428
Råvaror och förnödenheter		28 331	59 643
Summa varulager		33 528	737 071
Kortfristiga fordringar			
Kundfordringar		723 975	62 563
Övriga fordringar		-	114 866
Förutbetalda kostnader och upplupna intäkter		1 091	-
Summa kortfristiga fordringar		725 066	177 429
Kassa och bank			
Kassa och bank		1 347 146	600 510
Summa kassa och bank		1 347 146	600 510
Summa omsättningstillgångar		2 105 740	1 515 010
SUMMA TILLGÅNGAR		2 206 327	1 595 644

Je

 JA

Balansräkning

<i>Belopp i kr</i>	<i>Not</i>	<i>2024-12-31</i>	<i>2023-12-31</i>
EGET KAPITAL OCH SKULDER			
<i>Eget kapital</i>			
<i>Bundet eget kapital</i>			
Aktiekapital		50 000	50 000
Summa bundet eget kapital		50 000	50 000
<i>Fritt eget kapital</i>			
Balanserat resultat		360 342	143 656
Årets resultat		462 422	466 686
Summa fritt eget kapital		822 764	610 342
Summa eget kapital		872 764	660 342
<i>Obeskattade reserver</i>			
Periodiseringsfonder	5	420 000	245 000
Summa obeskattade reserver		420 000	245 000
<i>Kortfristiga skulder</i>			
Förskott från kunder		-	7 029
Leverantörsskulder		418 095	356 499
Skatteskulder		206 425	103 536
Övriga skulder		184 014	133 067
Upplupna kostnader och förutbetalda intäkter		105 029	90 171
Summa kortfristiga skulder		913 563	690 302
SUMMA EGET KAPITAL OCH SKULDER		2 206 327	1 595 644

Jr OK JA
[Signature]

2025080112571

Noter

Belopp i kr om inget annat anges.

Not 1 Redovisningsprinciper

Årsredovisningen har upprättats i enlighet med Årsredovisningslagen och Bokföringsnämndens allmänna råd BFNAR 2016:10 Årsredovisning i mindre företag.

Avskrivningsprinciper för anläggningstillgångar

Avskrivningar enligt plan baseras på ursprungliga anskaffningsvärden och beräknad nyttjandeperiod. Följande avskrivningstider tillämpas:

Anläggningstillgångar	År
Materiella anläggningstillgångar:	
-Inventarier, verktyg och installationer	3

Skillnaden mellan ovan nämnda avskrivningar och skattemässigt gjorda avskrivningar redovisas som ackumulerade överavskrivningar, vilka ingår i obeskattade reserver.

Definition av nyckeltal

Nettoomsättning

Rörelsens huvudintäkter, fakturerade kostnader, sidointäkter samt intäktskorrigeringar.

Resultat efter finansiella poster

Resultat efter finansiella intäkter och kostnader, men före extraordinära intäkter och kostnader.

Soliditet

Eget kapital och obeskattade reserver med avdrag för uppskjuten skatt (20,6 %) i förhållande till balansomslutningen.

Not 2 Anställda och personalkostnader

Personal

	2024-01-01- 2024-12-31	2023-01-01- 2023-12-31
Medelantalet anställda	2	2
Summa	2	2

Löner, andra ersättningar och sociala kostnader

	2024-01-01- 2024-12-31	2023-01-01- 2023-12-31
Löner och andra ersättningar:	590 267	671 217
Summa	590 267	671 217
Sociala kostnader	243 391	230 249
(varav pensionskostnader)	40 730	12 000

JA
JK

2025080112573

Not 3 Räntekostnader och liknande resultatposter

	2024-01-01- 2024-12-31	2023-01-01- 2023-12-31
Räntekostnader, övriga	4 504	1 207
Summa	4 504	1 207

Not 4 Inventarier, verktyg och installationer

	2024-12-31	2023-12-31
Ackumulerade anskaffningsvärden:		
-Vid årets början	444 679	424 752
-Nyanskaffningar	94 570	62 226
-Avyttringar och utrangeringar	-258 478	-42 299
Vid årets slut	280 771	444 679
Ackumulerade avskrivningar enligt plan:		
-Vid årets början	-364 045	-296 239
-Återförda avskrivningar på avyttringar och utrangeringar	258 478	15 541
-Årets avskrivning anskaffningsvärden	-74 617	-83 347
Vid årets slut	-180 184	-364 045
Redovisat värde vid årets slut	100 587	80 634


Not 5 Periodiseringsfonder

	2024-12-31	2023-12-31
Periodiseringsfond, avsatt vid beskattningsår 2020	25 000	25 000
Periodiseringsfond, avsatt vid beskattningsår 2021	30 000	30 000
Periodiseringsfond, avsatt vid beskattningsår 2023	190 000	190 000
Periodiseringsfond, avsatt vid beskattningsår 2024	175 000	-
	420 000	245 000

Av periodiseringsfonder utgör 86 520 kr (50 470 kr) uppskjuten skatt.

Underskrifter

Varberg 2025-06-12



Josefine Aiff
Styrelseordförande / VD



Dietmar Aiff
DIETMAR AIFF
Styrelseledamot

Paul Aiff
MARITA AIFF
Styrelseledamot

Johanna Aiff
JOHANNA AIFF
Styrelseledamot