

# Årsredovisning för Anceps AB


## Org.nr. 559118-5672

för räkenskapsåret 2022-07-01 - 2023-06-30

Innehåll	Sida
Förvaltningsberättelse	2
Resultaträkning	4
Balansräkning	5
Tilläggsupplysningar	7
Noter	8
Styrelsens underskrifter	9

Undertecknad styrelseledamot i Anceps AB intygar, dels att denna kopia av årsredovisningen och revisionsberättelsen överensstämmer med originalet, dels att resultaträkningen och balansräkningen fastställts på årsstämman den 18 december 2023. Årsstämman beslöt att godkänna styrelsens förslag till vinstdisposition.

Uppsala, 18/12 - 2023

  
.....  
Jan Sundberg, styrelseledamot

*blt*

Styrelsen för Anceps AB får härmed avge årsredovisning för det brutna räkenskapsåret 2022-07-01 till 2023-06-30.

## Förvaltningsberättelse

### Verksamhet

Aktiebolaget bildades den 6:e juli 2017 och har för avsikt att bedriva verksamhet med aktieförvaltning. Bolaget verksamhet under verksamhetsåret har bestått av en kostnad – bankkonto hos Handelsbanken. I övrigt finns inga intäkter eller kostnader att redovisa. Under verksamhetsåret likviderades Energy Potential AB och innehavet i detta bolag omvandlades istället till 15 884 B-aktier i Seabased AB, 94 485 B-aktier i Current Power AB samt ett tillskott om 62 728 aktier i Vertical Wind. Bolaget har sitt säte i Uppsala, Uppsala län.

### Flerårsöversikt

	2022-07-01 - 2023-06-30
Nettoomsättning	0 kr
Resultat efter finansiella poster	-1 250 kr

### Förändring av eget kapital

	Aktiekapital	Överkursfond	Balanserat resultat och årets resultat	Summa eget kapital
<b>Eget kapital 2022-07-01</b>	<b>43 750 kr</b>	<b>0 kr</b>	<b>0 kr</b>	<b>43 750 kr</b>
Utdelning enligt beslut av årsstämman			0	0
Årets resultat			-1 250 kr	-1 250 kr
<b>Eget kapital 2023-06-30</b>	<b>43 750 kr</b>	<b>0 kr</b>	<b>-1 250 kr</b>	<b>42 500 kr</b>

Aktiekapitalet består av 500 st aktier med kvotvärde 100 kr.

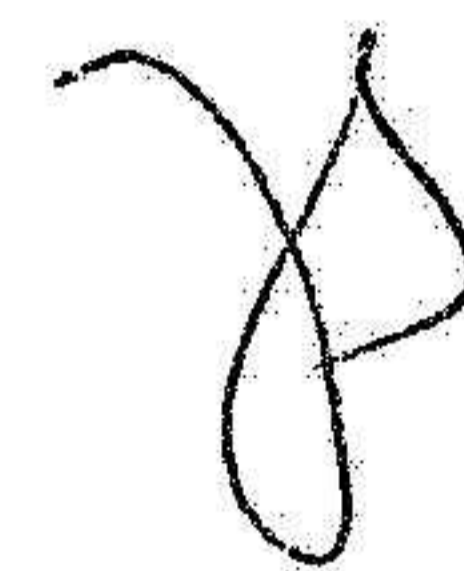
*JS* *ES*  
*KAA*

### Förslag till resultatdisposition

Styrelsen föreslår att de till förfogande stående medlen,

Överkursfond	0 kr
Balanserat resultat	0 kr
Årets resultat	-1 250 kr
disponeras så att i ny räkning överförs	-1 250 kr

Bolagets resultat och ställning i övrigt framgår av efterföljande resultat- och balansräkning med tilläggsupplysningar och noter.



## Resultaträkning

	Not	2022-2023	2021-2022
<b>Rörelsens intäkter</b>			
Nettoomsättning		0	0
Övriga rörelseintäkter		0	0
		<hr/>	<hr/>
<b>Summa rörelsens intäkter</b>		<b>0</b>	<b>0</b>
<b>Rörelsens kostnader</b>			
Övriga externa kostnader		-1 250	-1 250
Avskrivningar av immateriella anläggningstillgångar		0	0
		<hr/>	<hr/>
<b>Summa rörelsens kostnader</b>		<b>-1 250</b>	<b>-1 250</b>
<b>Rörelseresultat</b>		<b>-1 250</b>	<b>-1 250</b>
<b>Finansiella intäkter och kostnader</b>			
Nedskrivningar av andelar i dotterföretag		0	0
Nedskrivningar av finansiella anläggningstillgångar		0	0
Ränteintäkter		0	0
Räntekostnader		0	0
		<hr/>	<hr/>
<b>Summa finansiella intäkter och kostnader</b>		<b>0</b>	<b>0</b>
<b>Resultat efter finansiella intäkter och kostnader</b>		<b>-1 250</b>	<b>-1 250</b>
		<hr/>	<hr/>
<b>Resultat efter extraordinära intäkter och kostnader</b>		<b>-1 250</b>	<b>-1 250</b>
		<hr/>	<hr/>
<b>Årets resultat</b>		<b>-1 250</b>	<b>-1 250</b>

2023122704323

*JS JS*  
*KH*

## Balansräkning

	Not	2023-06-30	2022-06-30
<b>Tillgångar</b>			
<b>Anläggningstillgångar</b>			
<u>Immateriella anläggningstillgångar</u>			
Koncessioner, patent, licenser, varumärken samt liknande rättigheter		0	0
<u>Finansiella anläggningstillgångar</u>			
Andelar i koncernföretag		0	0
Andelar i andra företag	1	30 000	30 000
<b>Summa anläggningstillgångar</b>		<b>30 000</b>	<b>30 000</b>
<b>Omsättningstillgångar</b>			
<u>Kortfristiga fordringar</u>			
Övriga kortfristiga fordringar		0	0
<u>Kassa och bank</u>		24 679	25 929
<b>Summa omsättningstillgångar</b>		<b>24 679</b>	<b>25 929</b>
<b>Summa tillgångar</b>		<b>54 679</b>	<b>55 929</b>

2023122704324

JS  
KL  
FS

## Balansräkning

	Not	2023-06-30	2022-06-30
<b>Eget kapital och skulder</b>			
<b>Eget kapital</b>			
<u>Bundet eget kapital</u>			
Aktiekapital		42 500	43 750
<u>Fritt eget kapital</u>			
Överkursfond		0	0
Balanserat resultat		0	0
Årets resultat		-1 250	-1 250
<i>Summa fritt eget kapital</i>		-1 250	-1 250
<b>Summa eget kapital</b>		<b>41 250</b>	<b>42 500</b>
<b>Kortfristiga skulder</b>			
Leverantörsskulder		0	0
Övriga kortfristiga skulder		0	0
Upplupna kostnader och förutbetalda intäkter		0	0
<b>Summa kortfristiga skulder</b>		<b>0</b>	<b>0</b>
<b>Summa eget kapital och skulder</b>		<b>41 250</b>	<b>42 500</b>

JS  
KJ  
TS

## Tilläggsupplysningar

### Redovisnings- och värderingsprinciper

Årsredovisningen är upprättad i enlighet med *Årsredovisningslagen* och *BFNAR 2016:10 Årsredovisning mindre företag*.

#### Fordringar

Fordringar upptas till det belopp som efter individuell prövning beräknas bli betalt.

#### Finansiella anläggningstillgångar

Bolagets tillgångspost utgörs av 82 728 st aktier i Vertical Wind AB. Vidare 15 884 B-aktier i Seabased AB och slutligen Current Power, 94 485 B-aktier. Alla aktiers värderas till totalt 31 875 kr. Företagsledningen bedömer att denna värdering, vid tidpunkten för årsredovisningens avgivande, är rimlig.

## Noter

### Not 1. Andelar i dotterföretag


<u>Namn</u>	<u>Säte</u>	<u>Kapitalandel</u>	<u>Eget kapital</u>	<u>Resultat</u>
Vertical Wind AB (org. nr. 556632-1070)	Uppsala	< 0,001%		
Seabased AB (org. nr. 556617-6557)	Uppsala	< 0,1%		
Current Power (org. nr. 556676-6571)	Uppsala	< 0,1%		




## Styrelsens underskrift

2023122704326


Uppsala den 18/12-2023



Jan Sundberg, verkställande direktör



Karin Holmgren, styrelseledamot



Fanny Sundberg, styrelseledamot