

4

2025010204854

Årsredovisning

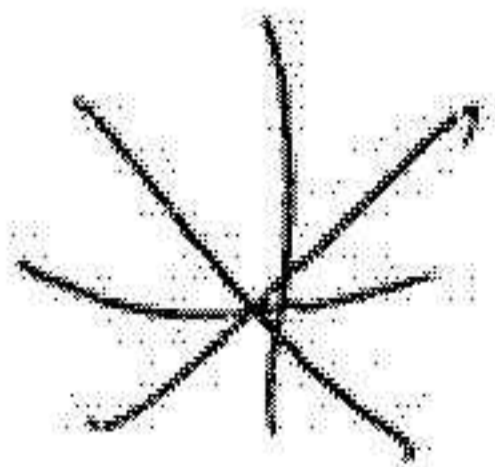
Multix AB

559217-5169

Styrelsen avger följande årsredovisning för
räkenskapsåret 2023-01-01 - 2023-12-31.

Om inte annat särskilt anges, redovisas alla belopp i hela kronor (sek).

INNEHÅLLSFÖRTECKNING	SIDA
- Förvaltningsberättelse	2
- Resultaträkning	3
- Balansräkning	4-5
- Noter	6
- Underskrifter	6



FASTSTÄLLELSEINTYG

Jag intygar att resultaträkningen och balansräkningen har fastställts på årsstämma 2024-03-17.
Årsstämman beslöt att godkänna styrelsens förslag till vinstdisposition.

Jag intygar att innehållet i dessa handlingar överensstämmer med originalen och att originalen undertecknats av
samtliga personer som enligt lag ska underteckna dessa.

Vellinge 2024-03-17

Angéla Margaretha Sofia Huss

Årsredovisning



Multix AB

559217-5169

Styrelsen avger följande årsredovisning för
räkenskapsåret 2023-01-01 - 2023-12-31.

Om inte annat särskilt anges, redovisas alla belopp i hela kronor (sek).

INNEHÅLLSFÖRTECKNING	SIDA
- Förvaltningsberättelse	2
- Resultaträkning	3
- Balansräkning	4 - 5
- Noter	6
- Underskrifter	6



FÖRVALTNINGSBERÄTTELSE

VERKSAMHETEN

Allmänt om verksamheten

Företaget bedriver verksamhet inom tre verksamheter: Foodtruck med försäljning av snabbmat. Bilverkstad, reparation och service. Inridning, tillridning, utbildning, träning, tävling och försäljning av hästar. .

Företaget har sitt säte i Vellinge.

FLERÅRSÖVERSIKT

Beloppen i flerårsöversikten är angivna i tusental kronor om inte annat anges.

	2301-2312	2201-2212	2101-2112	1909-2012
Nettoomsättning	3 497	2 620	2 136	648
Resultat efter finansiella poster	718	-6	515	-14
Soliditet %	68	76	43	25

Nettoomsättningen avviker med mer än 30%...[Kommentera]

FÖRÄNDRINGAR I EGET KAPITAL

	Aktiekapital	Balanserat resultat	Årets resultat
Belopp vid årets ingång	50 000	389 970	-5 507
<i>Resultatdisposition enligt bolagsstämman</i>			
Balanseras i ny räkning		-5 507	5 507
Årets resultat			569 484
Belopp vid årets utgång	50 000	384 463	569 484

RESULTATDISPOSITION

Till årsstämmans förfogande står följande medel:

Balanserat resultat	384 463
Årets resultat	569 484
<i>Summa</i>	953 947

Styrelsen föreslår att medlen disponeras enligt följande:

Balanseras i ny räkning	953 947
<i>Summa</i>	953 947

RESULTATRÄKNING

1

	2023-01-01 2023-12-31	2022-01-01 2022-12-31
Rörelseintäkter, lagerförändringar m.m.		
Nettoomsättning	3 497 417	2 619 993
Övriga rörelseintäkter	95 068	120 652
Summa rörelseintäkter, lagerförändringar m.m.	3 592 485	2 740 645
Rörelsekostnader		
Råvaror och förnödenheter	-24 792	-35 721
Handelsvaror	-801 408	-692 894
Övriga externa kostnader	-621 423	-581 417
Personalkostnader	-1 344 681	-1 409 856
Av- och nedskrivningar av materiella och immateriella anläggningstillgångar	-79 936	-25 200
Summa rörelsekostnader	-2 872 240	-2 745 088
Rörelseresultat	720 245	-4 443
Finansiella poster		
Övriga ränteintäkter och liknande resultatposter	239	310
Räntekostnader och liknande resultatposter	-2 740	-1 374
Summa finansiella poster	-2 501	-1 064
Resultat efter finansiella poster	717 744	-5 507
Resultat före skatt	717 744	-5 507
Skatter		
Skatt på årets resultat	-148 260	-
Årets resultat	569 484	-5 507

2024042208869

BALANSRÄKNING

1

2023-12-31

2022-12-31

TILLGÅNGAR

Anläggningstillgångar

Materiella anläggningstillgångar

Inventarier, verktyg och installationer

3

269 344

75 600

Summa materiella anläggningstillgångar

269 344

75 600

Summa anläggningstillgångar

269 344

75 600

Omsättningstillgångar

Kortfristiga fordringar

Övriga fordringar

198 440

27 419

Förutbetalda kostnader och upplupna intäkter

19 526

42 473

Summa kortfristiga fordringar

217 966

69 892

Kassa och bank

Kassa och bank

990 459

425 939

Summa kassa och bank

990 459

425 939

Summa omsättningstillgångar

1 208 425

495 831

SUMMA TILLGÅNGAR

1 477 769

571 431

2024042208870

2024042208871

	2023-12-31	2022-12-31
EGET KAPITAL OCH SKULDER		
Eget kapital		
<i>Bundet eget kapital</i>		
Aktiekapital	50 000	50 000
<i>Summa bundet eget kapital</i>	<i>50 000</i>	<i>50 000</i>
<i>Fritt eget kapital</i>		
Balanserat resultat	384 463	389 970
Årets resultat	569 484	-5 507
<i>Summa fritt eget kapital</i>	<i>953 947</i>	<i>384 463</i>
Summa eget kapital	1 003 947	434 463
Kortfristiga skulder		
Skatteskulder	30 615	52 524
Övriga skulder	333 814	29 988
Upplupna kostnader och förutbetalda intäkter	109 393	54 456
Summa kortfristiga skulder	473 822	136 968
SUMMA EGET KAPITAL OCH SKULDER	1 477 769	571 431

NOTER

Not 1 Redovisningsprinciper

Enligt BFNAR 2016:10

Årsredovisningen har upprättats enligt årsredovisningslagen och BFNAR 2016:10 Årsredovisning i mindre företag (K2).

Nyckeltalsdefinitioner

Nedan definieras nyckeltalen i förvaltningsberättelsens flerårsöversikt.

Soliditet = Justerat eget kapital / Totalt kapital

Kommentar: Justerat eget kapital beräknas som eget kapital plus 79,4 % av obeskattade reserver.

Not 2 Medelantalet anställda

2023

2022

Medelantalet anställda

4

4

Not 3 Inventarier, verktyg och installationer

2023-12-31

2022-12-31

Ingående anskaffningsvärden

126 000

126 000

Förändringar av anskaffningsvärden

Inköp

273 680

–

Utgående anskaffningsvärden

399 680

126 000

Ingående avskrivningar

-50 400

-25 200

Förändringar av avskrivningar

Årets avskrivningar

-79 936

-25 200

Utgående avskrivningar

-130 336

-50 400

Redovisat värde

269 344


75 600

UNDERSKRIFTER

Vellinge

Angéla Margaretha Sofia Huss

2024-03-17



Mira Huss

