

**SF Marina System International AB**  
**Org nr 556544-8940**

## **Årsredovisning och koncernredovisning för räkenskapsåret 2023**

Styrelsen avger följande årsredovisning och koncernredovisning.

Innehåll	Sida
- förvaltningsberättelse	2
- koncernresultaträkning	5
- koncernbalansräkning	6
- kassaflödesanalys för koncernen	9
- moderbolagets resultaträkning	10
- moderbolagets balansräkning	11
- kassaflödesanalys för moderbolaget	13
- noter, gemensamma för moderbolag och koncern	14

Om inte annat särskilt anges, redovisas alla belopp i kronor. Uppgifter inom parentes avser föregående år.

Undertecknad styrelseledamot i SF Marina System International AB intygar härmed att resultaträkningen och balansräkningen i årsredovisningen samt koncernresultaträkningen och koncernbalansräkningen fastställts på årsstämma den 2024-05-08.

Årsstämman beslöt att godkänna styrelsens förslag till vinstdisposition.

Jag intygar också att innehållet i årsredovisningen och revisionsberättelsen stämmer överens med originalen.

Göteborg den 2024-05-08



Lars Gunnar Odhe

**SF Marina System International AB**  
**Org nr 556544-8940**

## Årsredovisning och koncernredovisning för räkenskapsåret 2023

Styrelsen avger följande årsredovisning och koncernredovisning.

Innehåll	Sida
- förvaltningsberättelse	2
- koncernresultaträkning	5
- koncernbalansräkning	6
- kassaflödesanalys för koncernen	9
- moderbolagets resultaträkning	10
- moderbolagets balansräkning	11
- kassaflödesanalys för moderbolaget	13
- noter, gemensamma för moderbolag och koncern	14

Om inte annat särskilt anges, redovisas alla belopp i kronor. Uppgifter inom parentes avser föregående år.

CS

## Förvaltningsberättelse

### Information om verksamheten

Moderbolaget, med säte i Göteborg, förvaltar aktier i koncernföretagen och handhar koncernens licenser för tillverkning av pontoner.

Koncernen bedriver tillverkning och försäljning av pontoner, flytande vågbrytare och marinor globalt.

### Flerårsjämförelse

Koncernens och moderbolagets ekonomiska utveckling i sammandrag.

		<u>2023</u>	<u>2022</u>	<u>2021</u>	<u>2020</u>	<u>2019</u>
<u>Koncernen</u>						
Nettoomsättning	tkr	172 189	174 503	107 574	134 468	139 701
Resultat efter finansiella poster	tkr	2 743	4 466	-1 874	4 723	5 077
Balansomslutning	tkr	126 101	126 139	106 402	95 855	88 569
Medelantal anställda	st	57	55	54	60	50
Soliditet	%	34	34	31	36	35
<u>Moderbolaget</u>						
Nettoomsättning	tkr	6 394	3 037	1 030	856	3 322
Resultat efter finansiella poster	tkr	2 523	2 007	974	-416	5 675
Balansomslutning	tkr	23 754	24 072	25 595	22 451	22 297
Soliditet	%	90	76	71	76	77

Nyckeltalsdefinitioner framgår av not 1.

### Väsentliga händelser under året

Koncernen har lyckats behålla sin höga nettoomsättning från 2022 trots effekter av krig i världen och en högre räntenivå. Koncernen ser breda försäljningsökningar framförallt på världsmarknaden utanför Norden.

Detta visar på styrkan i SF gruppens produkterbjudande och kunskapen och erfarenheten i säljorganisationen vilken har byggts upp under många år.

Dotterbolaget SF Marina System AB har under året levererat en rekordomsättning och fortsätter sin internationella expansion.

Råvaru- och komponentpriser har stabiliserat sig och i flera fall börjat återgå till lägre nivåer.

Ett effektiviseringsprogram är pågående för att kunna tillverka pontoner mer kostnadseffektivt med bibehållen kvalitet. Detta kommer att stärka marginalerna och konkurrenskraften.

### **Förväntad framtida utveckling och väsentliga riskfaktorer**

Krigen i världen och andra omvärldsfaktorer har ökat osäkerheten för den globala ekonomin, såsom risk för störningar i leverans- och logistikkedjor. Som en konsekvens av detta finns risk för ytterligare störningar i produktionsled, leverantörskedjor och finansiering för marknaden i stort. Bolaget följer den fortsatta utvecklingen mycket noga och har en förhöjd beredskap att agera bland annat genom potentiella kostnadsbesparingar om så skulle krävas.

Koncernen har tagit större ordrar motsvarande mer än en årsomsättning under första kvartalet 2024. Möjligheterna att ta fler liknande ordrar under 2024 bedöms som goda.

De mest väsentliga riskerna och osäkerhetsfaktorerna för bolaget kan delas in i operationella och finansiella faktorer.

#### *Operationella risker och osäkerhetsfaktorer*

Koncernen verkar inom en bransch med ett flertal konkurrerande företag. Koncernen har många år i branschen och en hög kompetens som står sig väl mot konkurrenterna.

Exportmarknadens utveckling styrs till stor del av den internationella konjunkturen.

#### *Finansiella risker*

Koncernens internationella verksamhet är delvis utsatt för valutarisk då försäljning i huvudsak sker i EUR och USD. För att minimera valutarisker görs terminsaffärer löpande.

### **Ägarförhållanden**

Bolaget äger samtliga aktier i SF Marina System AB, org nr 556245-9312, SF Marina Wallhamn AB, org nr 556636-2900, SF Pontona Sverige AB, org nr 556715-5741, SF Marina Fastigheter AB, org nr 556667-6697, och SF Pontona Norge AS, org nr 934784308, Norge.

Bolaget äger även 70 % av aktierna i SF Marina Project Development AB, org nr 556708-1764.

Därutöver har bolaget ett deläggande i ett antal säljbolag på viktiga marknader över världen. Detta ger både en långsiktighet och kontinuitet i försäljningsarbetet och är en nyckelfaktor för de försäljningsframgångar som rapporterats.

### Förändring av eget kapital

<u>Koncernen</u>	<u>Aktie- kapital</u>	<u>Annat eget kapital och årets resultat</u>	<u>Summa</u>	<u>Innehav utan bestämmande inflytande</u>	<u>Totalt eget kapital</u>
<b>Eget kapital vid årets början</b>	<b>1 250 000</b>	<b>41 620 631</b>	<b>42 870 631</b>	<b>91 220</b>	<b>42 961 851</b>
Transaktioner med minoritet		-435 000	-435 000	-	-435 000
Förändring av omräkningsdifferens avs befintliga dotterföretag		-481 501	-481 501	-	-481 501
Årets resultat		905 007	905 007	-	905 007
<b>Eget kapital vid årets slut</b>	<b>1 250 000</b>	<b>41 609 137</b>	<b>42 859 137</b>	<b>91 220</b>	<b>42 950 357</b>

<u>Moderbolaget</u>	<u>Aktie- kapital</u>	<u>Upp- skrivn.- fond</u>	<u>Reserv- fond</u>	<u>Fri över- kurs- fond</u>	<u>Övrigt fritt eget kapital</u>	<u>Summa eget kapital</u>
<b>Eget kapital vid årets början</b>	<b>1 250 000</b>	<b>4 000 000</b>	<b>1 720 000</b>	<b>2 607 143</b>	<b>8 763 118</b>	<b>18 340 261</b>
Årets resultat					1 930 848	1 930 848
<b>Eget kapital vid årets slut</b>	<b>1 250 000</b>	<b>4 000 000</b>	<b>1 720 000</b>	<b>2 607 143</b>	<b>10 693 966</b>	<b>20 271 109</b>

### Förslag till vinstdisposition

Till årsstämman förfogande står följande vinstmedel:

Överkursfond	2 607 143
Balanserade vinstmedel	8 763 118
Årets vinst	1 930 848
	<hr/>
	kronor 13 301 109

Styrelsen föreslår att vinstmedlen disponeras så att

i ny räkning överförs	13 301 109
	<hr/>
	kronor 13 301 109

*CS*

2024051314818

<b>Koncernresultaträkning</b>	<b>Not</b>	<b>2023</b>	<b>2022</b>
Nettoomsättning		172 188 629	174 503 437
Övriga rörelseintäkter		2 051 406	2 506 125
		<u>174 240 035</u>	<u>177 009 562</u>
<b>Rörelsens kostnader</b>			
Råvaror och förnödenheter		-38 153 680	-38 991 808
Handelsvaror		-57 577 160	-69 639 831
Övriga externa kostnader	3, 4	-23 659 032	-22 103 730
Personalkostnader	5	-44 311 231	-37 057 763
Avskrivningar av materiella och immateriella anläggningstillgångar		-3 325 417	-3 242 198
Övriga rörelsekostnader		-229 553	-471 659
		<u>-167 256 073</u>	<u>-171 506 989</u>
<b>Summa rörelsens kostnader</b>			
		-167 256 073	-171 506 989
<b>Rörelseresultat</b>		6 983 962	5 502 573
<b>Resultat från finansiella poster</b>			
Resultat från andelar i intresseföretag och gemensamt styrda företag	6	-353 298	-
Övriga ränteintäkter och liknande resultatposter		561 362	1 314 435
Räntekostnader och liknande resultatposter		-4 449 196	-2 351 155
		<u>-4 241 132</u>	<u>-1 036 720</u>
<b>Summa resultat från finansiella poster</b>			
		-4 241 132	-1 036 720
<b>Resultat efter finansiella poster</b>		2 742 830	4 465 853
Skatt på årets resultat	7	-1 837 823	-984 006
		<u>905 007</u>	<u>3 481 847</u>
<b>Årets resultat</b>			
		905 007	3 481 847
Hänförligt till			
Moderföretagets ägare		905 007	3 542 815
Innehav utan bestämmande inflytande		-	-60 968

*CS*

<b>Koncernbalansräkning</b>	<b>Not</b>	<b>2023-12-31</b>	<b>2022-12-31</b>
<b>Tillgångar</b>			
<b>Anläggningstillgångar</b>			
<u>Immateriella anläggningstillgångar</u>			
Balanserade utgifter för utvecklingsarbeten	8	739 258	696 304
Koncessioner, patent, licenser, varumärken samt liknande rättigheter	9	333 917	488 612
		<u>1 073 175</u>	<u>1 184 916</u>
<u>Materiella anläggningstillgångar</u>			
Byggnader och mark	10	42 862 311	41 415 565
Inventarier, egentillverkade bryggor och brygganläggningar	11	19 276 205	19 409 983
Pågående nyanläggningar och förskott avseende materiella anläggningstillgångar	12	-	200 231
		<u>62 138 516</u>	<u>61 025 779</u>
<u>Finansiella anläggningstillgångar</u>			
Andelar i intresseföretag och gemensamt styrda företag	13	4 333 392	4 635 990
Andra långfristiga fordringar		402 255	264 300
		<u>4 735 647</u>	<u>4 900 290</u>
<b>Summa anläggningstillgångar</b>		<u>67 947 338</u>	<u>67 110 985</u>
<b>Omsättningstillgångar</b>			
<u>Varulager m m</u>			
Råvaror och förnödenheter		13 687 960	9 477 649
Färdiga varor och handelsvaror		2 734 453	2 608 398
		<u>16 422 413</u>	<u>12 086 047</u>

2024051314819

CS

<b>Koncernbalansräkning</b>	<b>Not</b>	<b>2023-12-31</b>	<b>2022-12-31</b>
<u>Kortfristiga fordringar</u>			
Kundfordringar		12 854 215	18 868 324
Fordringar hos intresseföretag och gemensamt styrda företag		1 361 710	1 079 097
Aktuella skattefordringar		-	1 179 161
Övriga kortfristiga fordringar		2 529 424	3 039 805
Förutbetalda kostnader och upplupna intäkter	14	1 749 188	2 238 818
Upparbetad men ej fakturerad intäkt		9 066 905	8 182 680
		<u>27 561 442</u>	<u>34 587 885</u>
 <u>Kassa och bank</u>		 14 169 338	 12 353 743
<b>Summa omsättningstillgångar</b>		<u>58 153 193</u>	<u>59 027 675</u>
 <b>Summa tillgångar</b>		 <u>126 100 531</u>	 <u>126 138 660</u>
 <b>Eget kapital och skulder</b>			
<b>Eget kapital</b>			
Aktiekapital		1 250 000	1 250 000
Annat eget kapital inklusive årets resultat		41 609 137	41 620 631
<b>Eget kapital hänförligt till moderföretagets aktieägare</b>		<u>42 859 137</u>	<u>42 870 631</u>
Innehav utan bestämmande inflytande		91 220	91 220
<b>Summa eget kapital</b>		<u>42 950 357</u>	<u>42 961 851</u>
 <b>Avsättningar</b>			
Uppskjuten skatteskuld	15	1 330 172	1 238 555
Övriga avsättningar	16	-	528 600
<b>Summa avsättningar</b>		<u>1 330 172</u>	<u>1 767 155</u>

2024051314821

<b>Koncernbalansräkning</b>	<b>Not</b>	<b>2023-12-31</b>	<b>2022-12-31</b>
<b>Långfristiga skulder</b>			
Skulder till kreditinstitut	17	31 608 230	33 382 697
Övriga långfristiga skulder	17	4 043 132	-
<b>Summa långfristiga skulder</b>		<u>35 651 362</u>	<u>33 382 697</u>
<b>Kortfristiga skulder</b>			
Skulder till kreditinstitut		3 731 987	7 781 699
Förskott från kunder		3 958 963	1 053 960
Leverantörsskulder		10 900 115	9 484 238
Checkräkningskredit	18	10 266 826	8 401 713
Skulder till intresseföretag		50 700	157 546
Aktuella skatteskulder		666 249	599 108
Övriga kortfristiga skulder		4 262 557	9 496 202
Fakturerad men ej upparbetad intäkt		1 750 049	3 637 805
Upplupna kostnader och förutbetalda intäkter	19	10 581 194	7 414 686
<b>Summa kortfristiga skulder</b>		<u>46 168 640</u>	<u>48 026 957</u>
<b>Summa eget kapital och skulder</b>		<u>126 100 531</u>	<u>126 138 660</u>

CS W

<b>Kassaflödesanalys för koncernen</b>	<b>Not</b>	<b>2023</b>	<b>2022</b>
<b>Den löpande verksamheten</b>			
Rörelseresultat		6 983 962	5 502 573
Justering för poster som inte ingår i kassaflödet, mm	20	2 324 228	3 929 633
Erhållen ränta mm		561 362	1 314 435
Erlagd ränta mm		-4 449 196	-2 351 155
Betald inkomstskatt		-499 904	-506 668
		<u>4 920 452</u>	<u>7 888 818</u>
Förändring varulager		-4 336 366	6 035 958
Förändring kundfordringar		6 014 109	-11 180 574
Förändring övriga kortfristiga fordringar		-166 827	-5 458 618
Förändring leverantörsskulder		1 415 877	940 605
Förändring övriga kortfristiga rörelseskulder		-1 156 737	194 028
		<u>6 690 508</u>	<u>-1 579 783</u>
<b>Kassaflöde från den löpande verksamheten</b>			
<b>Investeringsverksamheten</b>			
Investeringar i immateriella anläggningstillgångar		-262 853	-224 502
Investeringar i materiella anläggningstillgångar		-4 100 330	-6 728 057
Sålda materiella anläggningstillgångar		27 859	716 377
Investeringar i intresseföretag		-50 700	-408 933
Förändring av övriga finansiella anläggningstillgångar		-137 955	-7 950
		<u>-4 523 979</u>	<u>-6 653 065</u>
<b>Kassaflöde från investeringsverksamheten</b>			
<b>Finansieringsverksamheten</b>			
Förändring långfristiga lån		2 268 665	18 122 845
Förändring kortfristiga skulder till kreditinstitut		-4 049 712	-11 128 205
Förändring utnyttjad checkräkningskredit		1 865 113	-156 279
Transaktioner med minoritet		-435 000	75 000
		<u>-350 934</u>	<u>6 913 361</u>
<b>Kassaflöde från finansieringsverksamheten</b>			
Årets kassaflöde		1 815 595	-1 319 487
Likvida medel vid årets början		12 353 743	13 673 230
		<u>14 169 338</u>	<u>12 353 743</u>
Likvida medel vid årets slut	21		

2024051314822

g m

2024051314823

<b>Moderbolagets resultaträkning</b>	<b>Not</b>	<b>2023</b>	<b>2022</b>
Nettoomsättning	22	6 394 183	3 036 549
Övriga rörelseintäkter		-	58 903
		<hr/>	<hr/>
		6 394 183	3 095 452
<b>Rörelsens kostnader</b>			
Övriga externa kostnader	3, 22	-1 482 045	-937 361
Avskrivningar av immateriella anläggningstillgångar		-42 132	-42 133
Övriga rörelsekostnader		-229 553	-
		<hr/>	<hr/>
<b>Summa rörelsens kostnader</b>		-1 753 730	-979 494
<b>Rörelseresultat</b>		4 640 453	2 115 958
<b>Resultat från finansiella poster</b>			
Resultat från andelar i koncernföretag	23	-1 500 000	-175 000
Resultat från andelar i intresseföretag och gemensamt styrda företag	6	-353 298	-
Övriga ränteintäkter och liknande resultatposter		17 387	67 046
Räntekostnader och liknande resultatposter		-281 706	-582
		<hr/>	<hr/>
<b>Summa resultat från finansiella poster</b>		-2 117 617	-108 536
<b>Resultat efter finansiella poster</b>		2 522 836	2 007 422
Bokslutsdispositioner	24	500 000	-1 637 000
Skatt på årets resultat	7	-1 091 988	-112 476
		<hr/>	<hr/>
<b>Årets vinst</b>		<u>1 930 848</u>	<u>257 946</u>

CS 10/

<b>Moderbolagets balansräkning</b>	<b>Not</b>	<b>2023-12-31</b>	<b>2022-12-31</b>
<b>Tillgångar</b>			
<b>Anläggningstillgångar</b>			
<u>Immateriella anläggningstillgångar</u>			
Koncessioner, patent, licenser, varumärken samt liknande rättigheter	9	221 353	263 485
<u>Finansiella anläggningstillgångar</u>			
Andelar i koncernföretag	25	10 090 415	9 655 415
Andelar i intresseföretag och gemensamt styrda företag	13	2 409 742	2 763 040
		12 500 157	12 418 455
<b>Summa anläggningstillgångar</b>		12 721 510	12 681 940
<b>Omsättningstillgångar</b>			
<u>Kortfristiga fordringar</u>			
Kundfordringar		1 742 914	811 171
Fordringar hos koncernföretag		1 100 000	5 893 708
Fordringar hos intresseföretag och gemensamt styrda företag		1 361 710	1 079 097
Övriga kortfristiga fordringar		227 584	265 951
Förutbetalda kostnader och upplupna intäkter	14	173 330	89 945
Upparbetad men ej fakturerad intäkt		6 098 540	1 886 820
		10 704 078	10 026 692
<u>Kassa och bank</u>		328 430	1 363 423
<b>Summa omsättningstillgångar</b>		11 032 508	11 390 115
<b>Summa tillgångar</b>		23 754 018	24 072 055

2024051314824

ca 14

**Moderbolagets balansräkning**

Not

2023-12-31

2022-12-31

**Eget kapital och skulder**

**Eget kapital**

Bundet eget kapital

Aktiekapital

26

1 250 000

1 250 000

Uppskrivningsfond

27

4 000 000

4 000 000

Reservfond

1 720 000

1 720 000

6 970 000

6 970 000

Fritt eget kapital

28

Överkursfond

2 607 143

2 607 143

Balanserat resultat

8 763 118

8 505 173

Årets vinst

1 930 848

257 946

13 301 109

11 370 262

**Summa eget kapital**

20 271 109

18 340 262

**Obeskattade reserver**

29

1 500 000

-

**Kortfristiga skulder**

Leverantörsskulder

188 440

321 999

Skulder till koncernföretag

18 793

5 011 809

Skulder till intresseföretag och gemensamt styrda företag

-

157 546

Aktuella skatteskulder

1 195 426

103 439

Upplupna kostnader och förutbetalda intäkter

19

580 250

137 000

**Summa kortfristiga skulder**

1 982 909

5 731 793

**Summa eget kapital och skulder**

23 754 018

24 072 055

2024051314825

CS

<b>Kassaflödesanalys för moderbolaget</b>	<b>Not</b>	<b>2023</b>	<b>2022</b>
<b>Den löpande verksamheten</b>			
Rörelseresultat		4 640 453	2 115 958
Justering för poster som inte ingår i kassaflödet, mm	20	42 132	42 133
Erhållen ränta		17 387	67 046
Erlagd ränta mm		-281 706	-582
Betald inkomstskatt		-1	-58 556
		<u>4 418 265</u>	<u>2 165 999</u>
Förändring kundfordringar		-931 743	371 784
Förändring övriga kortfristiga fordringar		319 356	873 754
Förändring leverantörsskulder		-133 559	308 906
Förändring övriga kortfristiga rörelseskulder		-4 707 312	-2 134 265
		<u>-1 034 993</u>	<u>1 586 178</u>
<b>Kassaflöde från den löpande verksamheten</b>			
<b>Investeringsverksamheten</b>			
Investeringar i intresseföretag		-	-399 183
		<u>0</u>	<u>-399 183</u>
<b>Kassaflöde från investeringsverksamheten</b>			
<b>Finansieringsverksamheten</b>			
		<u>0</u>	<u>0</u>
<b>Kassaflöde från finansieringsverksamheten</b>			
<b>Årets kassaflöde</b>		-1 034 993	1 186 995
<b>Likvida medel vid årets början</b>		1 363 423	176 428
		<u>328 430</u>	<u>1 363 423</u>
<b>Likvida medel vid årets slut</b>	21		

2024051314826

CS

## Noter, gemensamma för moderbolag och koncern

### Not 1 Redovisnings- och värderingsprinciper

Bolagets årsredovisning och koncernredovisning har upprättats enligt Årsredovisningslagen och Bokföringsnämndens allmänna råd BFNAR 2012:1 Års- och koncernredovisning (K3).

Redovisningsprinciperna är oförändrade i jämförelse med föregående år.

#### Koncernredovisning

Bolaget upprättar koncernredovisning. Dotterföretagen inkluderas i koncernredovisningen från och med den dag då det bestämmande inflytandet överförs till koncernen. De exkluderas ur koncernredovisningen från och med den dag då det bestämmande inflytandet upphör.

Koncernens bokslut är upprättat enligt förvärvsmetoden. Förvärvstidpunkten är den tidpunkt då det bestämmande inflytandet erhålls. Identifierbara tillgångar och skulder värderas inledningsvis till verkliga värden vid förvärvstidpunkten. Minoritetens andel av de förvärvade nettotillgångarna värderas till verkligt värde. Goodwill utgörs av mellanskillnaden mellan de förvärvade identifierbara nettotillgångarna vid förvärvstillfället och anskaffningsvärdet inklusive värdet av minoritetsintresset och värderas initialt till anskaffningsvärdet.

Mellanhavanden mellan koncernföretag elimineras i sin helhet.

Dotterföretag i andra länder upprättar sin årsredovisning i utländsk valuta. Omräkning av posterna i dessa företags balans- och resultaträkningar görs till balansdagskurs respektive avistakurs för den dag respektive affärshändelse ägde rum. De omräkningsdifferenser som uppkommer redovisas i koncernens egna kapital.

#### Utländska valutor

Monetära tillgångs- och skuldposter i utländsk valuta värderas till balansdagens kurs. Transaktioner i utländsk valuta omräknas enligt transaktionsdagens avistakurs.

#### Intäkter

##### Varor

Försäljning av varor redovisas när väsentliga risker och fördelar övergår från säljare till köpare i enlighet med försäljningsvillkoren. Försäljningen redovisas efter avdrag för moms och rabatter.

##### Tjänsteuppdrag

För tjänsteuppdrag till fast pris redovisas de inkomster och utgifter som är hänförliga till ett utfört tjänsteuppdrag som intäkt respektive kostnad i förhållande till uppdragets färdigställandegrad på balansdagen (successiv vinstavräkning). Ett uppdrags färdigställandegrad bestäms genom att nedlagda utgifter på balansdagen jämförs med beräknade totala utgifter. I de fall utfallet av ett uppdrag inte kan beräknas på ett tillförlitligt sätt, redovisas intäkter endast i den utsträckning som motsvaras av de uppkomna uppdragsutgifter som sannolikt kommer att ersättas av beställaren. En befarad förlust på ett uppdrag redovisas omgående som kostnad.

För tjänsteuppdrag på löpande räkning redovisas inkomsten som är hänförlig till ett utfört tjänsteuppdrag som intäkt i takt med att arbete utförs och material levereras eller förbrukas.

### **Inkomstskatter**

Aktuella skatter värderas utifrån de skattesatser och skatteregler som gäller på balansdagen. Uppskjutna skatter värderas utifrån de skattesatser och skatteregler som är beslutade före balansdagen.

Uppskjuten skattefordran avseende underskottsavdrag eller andra framtida skattemässiga avdrag redovisas i den utsträckning det är sannolikt att avdraget kan avräknas mot överskott vid framtida beskattning.

Fordringar och skulder nettoredovisas endast när det finns en legal rätt till kvittning.

Aktuell skatt, liksom förändring i uppskjuten skatt, redovisas i resultaträkningen om inte skatten är hänförlig till en händelse eller transaktion som redovisas direkt i eget kapital. Skatteeffekter av poster som redovisas direkt mot eget kapital, redovisas mot eget kapital.

### **Immateriella tillgångar**

#### Goodwill

Goodwill skrivs av linjärt över den beräknade nyttjandetiden, vilket är 5 år.

#### Patent

Patent skrivs av på 5-10 år.

#### Balanserade utgifter för utvecklingsarbeten

Avskrivningstiden för internt upparbetade immateriella anläggningstillgångar uppgår till fem år.

### **Materiella anläggningstillgångar**

Materiella anläggningstillgångar redovisas till anskaffningsvärde minskat med avskrivningar. I anskaffningsvärdet ingår utgifter som direkt kan hänföras till förvärvet av tillgången.

När en komponent i en anläggningstillgång byts ut, utrangeras eventuell kvarvarande del av den gamla komponenten och den nya komponentens anskaffningsvärde aktiveras.

Tillkommande utgifter som avser tillgångar som inte delas upp i komponenter läggs till anskaffningsvärdet om de beräknas ge företaget framtida ekonomiska fördelar, till den del tillgångens prestanda ökar i förhållande till tillgångens värde vid anskaffningstidpunkten.

Utgifter för löpande reparation och underhåll redovisas som kostnader.

Realisationsvinst respektive realisationsförlust vid avyttring av en anläggningstillgång redovisas som Övrig rörelseintäkt respektive Övrig rörelsekostnad.

Materiella anläggningstillgångar skrivs av systematiskt över tillgångens bedömda nyttjandeperiod. När tillgångarnas avskrivningsbara belopp fastställs, beaktas i förekommande fall tillgångens restvärde.

Linjär avskrivningsmetod används för de materiella tillgångarna.

Följande avskrivningstider tillämpas:

Markanläggningar	20 år
Egentillverkade brygganläggningar	10-20 år
Inventarier, verktyg och installationer	5 år
Lokalinvesteringar	10 år
Byggnad	
Stomme	100 år
Yttertak, Portar och fönster	30-40 år
Inre ytskikt	30 år
Installationer	30 år
Fasad	30-50 år

### Nedskrivningar av icke-finansiella tillgångar

När det finns en indikation på att en tillgångs värde minskat, görs en prövning av nedskrivningsbehov. Har tillgången ett återvinningsvärde som är lägre än det redovisade värdet, skrivs den ner till återvinningsvärdet. Vid bedömning av nedskrivningsbehov grupperas tillgångarna på de lägsta nivåer där det finns separata identifierbara kassaflöden (kassagenererande enheter). För tillgångar, andra än goodwill, som tidigare skrivits ner görs per varje balansdag en prövning av om återföring bör göras.

### Intresseföretagsredovisning

Som intresseföretag betraktas de företag som inte är dotterföretag men där moderbolaget direkt eller indirekt innehar minst 20 % av rösterna för samtliga andelar, eller på annat sätt har ett betydande inflytande.

I moderbolagets bokslut redovisas andelar i intresseföretag till anskaffningsvärde med avdrag för eventuella nedskrivningar. Som intäkt från intresseföretag redovisas endast erhållen utdelning av vinstmedel som intjänats efter förvärvet.

### Leasingavtal

Samtliga leasingavtal där företaget är leasetagare redovisas som operationell leasing (hyresavtal), oavsett om avtalen är finansiella eller operationella. Leasingavgiften redovisas som en kostnad linjärt över leasingperioden.

Koncernens finansiella leasingavtal redovisas inte som tillgång respektive skuld i balansräkningen då detta inte skulle få en materiell påverkan på koncernens resultaträkning eller balansräkning.

### Varulager

Varulagret värderas, med tillämpning av först-in först-ut-principen, till det lägsta av anskaffningsvärdet och nettoförsäljningsvärdet på balansdagen.

### Ersättningar till anställda

#### Kortfristiga ersättningar:

Kortfristiga ersättningar i koncernen utgörs av lön, sociala avgifter, betald semester och betald sjukfrånvaro. Kortfristiga ersättningar redovisas som en kostnad och en skuld då det finns en legal eller informell förpliktelse att betala ut en ersättning.

Ersättningar efter avslutad anställning:

Planer för ersättning till personal klassificeras som antingen avgiftsbestämda eller förmånsbestämda. Koncernen har endast avgiftsbestämda planer vilket innebär att företagen betalar fastställda avgifter till ett annat företag, normalt ett försäkringsföretag, och har inte längre någon förpliktelse till den anställde när avgifterna är betalda. Storleken på den anställdes ersättningar efter avslutad anställning är beroende av de avgifter företaget har betalat och den kapitalavkastning som avgifterna ger. Pensionspremier redovisas som avgiftsbestämda vilket innebär att avgifterna kostnadsförs.

**Finansiella instrument**

Bolaget tillämpar kapitel 11, värdering till anskaffningsvärde.

Finansiella instrument som redovisas i balansräkningen inkluderar kundfordringar och övriga fordringar, leverantörsskulder och låneskulder. Instrumenten redovisas i balansräkningen när bolaget blir part i instrumentets avtalsmässiga villkor.

Finansiella tillgångar tas bort från balansräkningen när rätten att erhålla kassaflöden från instrumentet har löpt ut eller överförs och bolaget har överfört i stort sett alla risker och förmåner som är förknippade med äganderätten.

Finansiella skulder tas bort från balansräkningen när förpliktelserna har reglerats eller på annat sätt upphört.

Kundfordringar och övriga fordringar

Fordringar redovisas som omsättningstillgångar med undantag för poster med förfallodag mer än 12 månader efter balansdagen, vilka klassificeras som anläggningstillgångar. Fordringar tas upp till det belopp som förväntas bli inbetalt efter avdrag för individuellt bedömda osäkra fordringar. Fordringar som är räntefria eller som löper med ränta som avviker från marknadsräntan och har en löptid överstigande 12 månader redovisas till ett diskonterat nuvärde och tidsvärdeförändringen redovisas som ränteintäkt i resultaträkningen.

Låneskulder och leverantörsskulder

Låneskulder och leverantörsskulder redovisas initialt till anskaffningsvärde efter avdrag för transaktionskostnader. Skiljer sig det redovisade beloppet från det belopp som ska återbetalas vid förfallotidpunkten periodiseras mellanskillnaden som räntekostnad över lånets löptid med hjälp av instrumentets effektivränta. Härigenom överensstämmer vid förfallotidpunkten det redovisade beloppet och det belopp som ska återbetalas.

Kvittning av finansiell fordran och finansiell skuld

En finansiell tillgång och en finansiell skuld kvittas och redovisas med ett nettobelopp i balansräkningen endast då legal kvittningsrätt föreligger samt då en reglering med ett nettobelopp avses ske eller då en samtida avyttring av tillgången och reglering av skulden avses ske.

Nedskrivningsprövning av finansiella anläggningstillgångar

Vid varje balansdag bedömer bolaget om det finns någon indikation på nedskrivningsbehov i någon utav de finansiella anläggningstillgångarna. Nedskrivning sker om värdenedgången bedöms vara bestående.

### **Kassaflödesanalys**

Kassaflödesanalysen upprättas enligt indirekt metod. Det redovisade kassaflödet omfattar endast transaktioner som medför in- eller utbetalningar.

### **Moderföretagets redovisnings- och värderingsprinciper**

Samma redovisnings- och värderingsprinciper tillämpas i moderföretaget som i koncernen, förutom i de fall som anges nedan.

### **Eget kapital**

Eget kapital delas in i bundet och fritt kapital, i enlighet med ÅRLs indelning.

### **Aktier och andelar i dotterföretag**

Aktier och andelar i dotterföretag redovisas till anskaffningsvärde efter avdrag för eventuella nedskrivningar. I anskaffningsvärdet ingår köpeskillingen som erlagts för aktierna samt förvärvskostnader. Eventuella kapitaltillskott läggs till anskaffningsvärdet när de uppkommer. Utdelning från dotterföretag redovisas som intäkt.

### **Obeskattade reserver**

Obeskattade reserver redovisas med bruttobelopp i balansräkningen, inklusive den uppskjutna skatteskuld som är hänförlig till reserverna.

### **Bokslutsdispositioner**

Förändringar av obeskattade reserver redovisas som bokslutsdispositioner i resultaträkningen. Koncernbidrag redovisas som bokslutsdispositioner.

### **Nyckeltalsdefinitioner**

#### Soliditet

Eget kapital och obeskattade reserver (med avdrag för uppskjuten skatt) i förhållande till balansomslutningen.

## **Not 2 Uppskattningar och bedömningar**

Koncernen gör uppskattningar och bedömningar om framtiden. De uppskattningar för redovisningsändamål som blir följderna av dessa kommer, definitionsmässigt, sällan att motsvara det verkliga resultatet. De uppskattningar och antaganden som innebär en betydande risk för väsentliga justeringar i redovisade värden för tillgångar och skulder under nästkommande år behandlas i huvuddrag nedan.

#### Uppskjuten skattefordran

Koncernen redovisar en uppskjuten skattefordran, på underskottsavdrag, med 747 tkr (363 tkr). Koncernens bedömning är att det är sannolikt att avdraget kan avräknas mot överskott vid framtida beskattning.

**Not 3 Ersättning till revisorerna**

	Koncernen		Moderbolaget	
	<u>2023</u>	<u>2022</u>	<u>2023</u>	<u>2022</u>
<u>Kungsbacka Revisionsbyrå AB</u>				
Revisionsuppdraget	382 000	380 000	80 000	79 000
Skatterådgivning	40 000	41 000	13 000	12 000
Övriga tjänster	30 000	29 000	10 000	10 000
	<u>452 000</u>	<u>450 000</u>	<u>103 000</u>	<u>101 000</u>
<u>Kråkerøy Revisjon</u>				
Revisionsuppdraget	46 248	47 354	-	-
	<u>46 248</u>	<u>47 354</u>	<u>0</u>	<u>0</u>

**Not 4 Operationella leasingavtal**

	Koncernen	
	<u>2023</u>	<u>2022</u>
Framtida minimileaseavgifter, som ska erläggas avseende icke uppsägningsbara leasingavtal:		
Förfaller till betalning inom ett år	942 766	988 115
Förfaller till betalning senare än ett men inom 5 år	232 618	460 337
	<u>1 175 384</u>	<u>1 448 452</u>
Under perioden kostnadsförda leasingavgifter	2 394 884	2 213 820

Den operationella leasingen består i allt väsentligt av hyrda lokaler. Uppgifterna i denna not inkluderar även finansiella leasingavtal, vilka redovisas som operationella. Förutom hyra av lokaler, avser avtalen leasing av bilar som leasas på tre år med möjlighet till utköp. Det finns även leasingavtal avseende viss IT-utrustning som sträcker sig till max fem år.

2024051314832

**Not 5 Personal**

	Koncernen	
	<u>2023</u>	<u>2022</u>
<b>Medelantalet anställda</b>		
Kvinnor	8	9
Män	49	46
	—	—
Totalt	<u>57</u>	<u>55</u>
<b>Löner, ersättningar, sociala avgifter och pensionskostnader</b>		
Löner och ersättningar till styrelsen och verkställande direktören	3 540 783	2 612 460
Löner och ersättningar till övriga anställda	27 271 600	22 900 242
	—	—
	30 812 383	25 512 702
Sociala avgifter enligt lag och avtal	9 906 999	8 517 317
Pensionskostnader för styrelsen och verkställande direktören	426 654	313 590
Pensionskostnader för övriga anställda	1 909 720	1 592 675
	—	—
Totalt	<u>43 055 756</u>	<u>35 936 284</u>

**Styrelseledamöter och ledande befattningshavare**

Antal på balansdagen

Kvinnor	1	1
Män	6	7
	—	—
Totalt	<u>7</u>	<u>8</u>

**Not 6 Resultat från andelar i intresseföretag och gemensamt styrda företag**

	Koncernen		Moderbolaget	
	<u>2023</u>	<u>2022</u>	<u>2023</u>	<u>2022</u>
Realisationsresultat vid försäljningar	-5 000	-	-5 000	-
Nedskrivningar	-348 298	-	-348 298	-
	—	—	—	—
Summa	<u>-353 298</u>	<u>0</u>	<u>-353 298</u>	<u>0</u>

2024051314833

**Not 7 Skatt på årets resultat**

	Koncernen		Moderbolaget	
	<u>2023</u>	<u>2022</u>	<u>2023</u>	<u>2022</u>
Aktuell skatt för året	-1 746 206	-918 493	-1 091 988	-103 439
Uppskjuten skatt	-91 617	-65 513	-	-9 037
<b>Summa</b>	<b><u>-1 837 823</u></b>	<b><u>-984 006</u></b>	<b><u>-1 091 988</u></b>	<b><u>-112 476</u></b>
<b>Redovisat resultat före skatt</b>	<b>2 742 830</b>	<b>4 465 853</b>	<b>3 022 836</b>	<b>370 422</b>
Skatt beräknad enligt gällande skattesats 20,6% (20,6%)	-565 023	-919 966	-622 704	-76 307
Effekt utländsk skatt	-	-101 695	-	-
Skatteeffekt av ej avdragsgilla kostnader	-356 698	-62 381	-469 304	-36 169
Skatteeffekt av övriga ej skattepliktiga intäkter	2 544	1 118	20	-
Skatt hänförlig till tidigare års redovisade resultat	-98 917	-	-	-
Skatteeffekt av utnyttjat, ej tidigare värderat underskottsavdrag	13	-	-	-
Skattereduktion på inventarieinköp 2021	-	98 918	-	-
Effekt av ej värderat underskottsavdrag i SF Pontona Norge AS	-819 742	-	-	-
<b>Redovisad skattekostnad</b>	<b><u>-1 837 823</u></b>	<b><u>-984 006</u></b>	<b><u>-1 091 988</u></b>	<b><u>-112 476</u></b>

2024051314834

CS

**Not 8 Balanserade utgifter för utvecklingsarbeten**

	Koncernen	
	<u>2023-12-31</u>	<u>2022-12-31</u>
Ingående anskaffningsvärden	1 085 671	861 169
Årets aktiverade utgifter, inköp	262 853	224 502
Utgående ackumulerade anskaffningsvärden	<u>1 348 524</u>	<u>1 085 671</u>
Ingående avskrivningar	-389 367	-172 234
Årets avskrivningar	-219 950	-217 133
Omräkningsdifferenser	51	-
Utgående ackumulerade avskrivningar	<u>-609 266</u>	<u>-389 367</u>
Utgående restvärde enligt plan	<u>739 258</u>	<u>696 304</u>

**Not 9 Koncessioner, patent, licenser, varumärken samt liknande rättigheter**

	Koncernen		Moderbolaget	
	<u>2023-12-31</u>	<u>2022-12-31</u>	<u>2023-12-31</u>	<u>2022-12-31</u>
Ingående anskaffningsvärden	984 155	984 155	421 337	421 337
Utgående ackumulerade anskaffningsvärden	984 155	984 155	421 337	421 337
Ingående avskrivningar	-495 543	-340 846	-157 852	-115 719
Årets avskrivningar	-154 695	-154 697	-42 132	-42 133
Utgående ackumulerade avskrivningar	<u>-650 238</u>	<u>-495 543</u>	<u>-199 984</u>	<u>-157 852</u>
Utgående restvärde enligt plan	<u>333 917</u>	<u>488 612</u>	<u>221 353</u>	<u>263 485</u>

2024051314835

**Not 10 Byggnader och mark**

	Koncernen	
	<u>2023-12-31</u>	<u>2022-12-31</u>
Ingående anskaffningsvärden	38 675 153	36 368 984
Inköp/omfördelning från pågående nyanläggning	2 209 102	15 225 693
Omklassificeringar	-	-12 919 524
	<hr/>	<hr/>
Utgående ackumulerade anskaffningsvärden	40 884 255	38 675 153
Ingående avskrivningar	-4 829 845	-5 665 710
Årets avskrivningar	-712 962	-531 799
Omklassificeringar	-	1 367 664
	<hr/>	<hr/>
Utgående ackumulerade avskrivningar	-5 542 807	-4 829 845
Ingående uppskrivningar	7 570 257	-
Årets uppskrivningar	-	7 599 070
Avskrivningar på uppskrivet belopp	-49 394	-28 813
	<hr/>	<hr/>
Utgående ackumulerade uppskrivningar	7 520 863	7 570 257
	<hr/>	<hr/>
Utgående restvärde enligt plan	<u>42 862 311</u>	<u>41 415 565</u>

2024051314836

CS

**Not 11 Inventarier, egentillverkade bryggor och brygganläggningar**

	Koncernen	
	<u>2023-12-31</u>	<u>2022-12-31</u>
Ingående anskaffningsvärden	38 993 021	24 989 552
Inköp	2 091 459	1 913 079
Försäljningar och utrangeringar	-357 917	-868 336
Omklassificering	-	12 919 524
Omräkningsdifferenser	-66 669	39 202
	<hr/>	<hr/>
Utgående ackumulerade anskaffningsvärden	40 659 894	38 993 021
Ingående avskrivningar	-19 583 038	-16 022 447
Försäljningar och utrangeringar	330 058	151 959
Årets avskrivningar	-2 188 415	-2 309 757
Omklassificeringar	-	-1 367 664
Omräkningsdifferenser	57 706	-35 129
	<hr/>	<hr/>
Utgående ackumulerade avskrivningar	-21 383 689	-19 583 038
	<hr/>	<hr/>
Utgående restvärde enligt plan	<u>19 276 205</u>	<u>19 409 983</u>

**Not 12 Pågående nyanläggningar och förskott avseende materiella anläggningstillgångar**

	Koncernen	
	<u>2023-12-31</u>	<u>2022-12-31</u>
Ingående nedlagda utgifter	200 231	10 610 946
Under året nedlagda utgifter och förskott	276 941	4 105 492
Under året genomförda omfördelningar	-477 172	-14 516 207
	<hr/>	<hr/>
Utgående nedlagda utgifter och förskott	<u>0</u>	<u>200 231</u>

2024051314837

2024051314838

**Not 13 Andelar i intresseföretag och gemensamt styrda företag**

	Koncernen		Moderbolaget	
	<u>2023-12-31</u>	<u>2022-12-31</u>	<u>2023-12-31</u>	<u>2022-12-31</u>
Ingående anskaffningsvärden	4 635 990	4 227 057	2 763 040	2 363 857
Inköp av andelar	-	9 750	-	-
Kapitaltillskott	50 700	399 183	-	399 183
Avyttring av andelar	-5 000	-	-5 000	-
	<hr/>	<hr/>	<hr/>	<hr/>
Utgående ackumulerat anskaffningsvärde	4 681 690	4 635 990	2 758 040	2 763 040
Ingående nedskrivningar	-	-	-	-
Nedskrivningar	-348 298	-	-348 298	-
	<hr/>	<hr/>	<hr/>	<hr/>
Utgående ackumulerade nedskrivningar	-348 298	0	-348 298	0
	<hr/>	<hr/>	<hr/>	<hr/>
Utgående redovisat värde	<u>4 333 392</u>	<u>4 635 990</u>	<u>2 409 742</u>	<u>2 763 040</u>

<u>Koncernen</u>	<u>Org nr</u>	<u>Säte</u>	<u>Kapitalandel (%)</u>
Pontona Systems Inc	*	USA	33
SF Marine Systems Inc	*	USA	50
SF Marina Egypt	*	Egypten	30
SF Marina Sistem A.S	*	Turkiet	30
SF Marina Deutschland GmbH	*	Tyskland	50
Marina System Iberica S.L.	B-59-605196	Spanien	35
SF Marina System Mexico, S.A De C.V	*	Mexico	50
Pontoni S.F.M.-A.P.D.D.O.O.	*	Kroatien	33
SF Pontona ApS	34738009	Danmark	50
SF Marina Korea Ltd	*	Korea	30
SF Marina Poland sp.z.o.o	PL5842721412	Gdansk	50
SF Marina (Thailand) Co. Ltd	0125560009163	Thailand	25
SF Investments Switzerland GmbH	CHE407.705-262	Schweiz	50
Sf Marina (India) Private Limited	U36999MH20-21PTC364005	Indien	26
SF Marina Red Sea AB	559380-1672	Göteborg	40

\*Uppgift om org nr saknas.

	Kapital- andel %	Rösträtts- andel %	Redovisat värde moderbolaget	Redovisat värde i koncernen
<u>Moderbolaget och koncernen:</u>				
Marina System Iberica S.L	35	35	669 795	669 795
SF Marina System Mexico, S.A De C.V	50	50	0	0
SF Marina Deutschland GmbH	50	50	259 357	259 357
Pontoni S.F.M.-A.P.D.D.O.O.	33	33	0	0
SF Pontona ApS	50	50	46 206	46 206
SF Marina Korea Ltd	30	30	800 838	800 838
SF Marina Poland sp.z.o.o	50	50	107 725	107 725
SF Marina (Thailand) Co. Ltd	25	25	0	0
SF Investments Switzerland GmbH	50	50	495 786	495 786
Sf Marina (India) Private Limited	26	26	30 035	30 035
<u>Koncernen:</u>				
SF Marina Egypt	30	30	0	1 556 395
SF Marina Sistem A.S, Turkiet	30	30	0	306 805
SF Marina Red Sea AB	40	40	0	60 450
Summa			<u>2 409 742</u>	<u>4 333 392</u>

**Not 14 Förutbetalda kostnader och upplupna intäkter**

	Koncernen		Moderbolaget	
	<u>2023-12-31</u>	<u>2022-12-31</u>	<u>2023-12-31</u>	<u>2022-12-31</u>
Övriga poster	1 749 188	2 238 818	173 330	89 945
Summa	<u>1 749 188</u>	<u>2 238 818</u>	<u>173 330</u>	<u>89 945</u>

*Handwritten signature/initials*

**Not 15 Uppskjuten skatteskuld/Uppskjutna skattefordringar**

	Koncernen	
	<u>2023-12-31</u>	<u>2022-12-31</u>
Uppskjuten skattefordran på underskottsavdrag	747 492	363 496
Uppskjuten skatteskuld på obeskattade reserver	-412 000	-
Uppskjuten skatteskuld på uppskrivning fastighet	-1 549 298	-1 559 473
Uppskjuten skatteskuld avseende övriga temporära skillnader mellan redovisade värden respektive skattemässiga restvärden på fastigheter	-116 366	-42 578
	<u>-1 330 172</u>	<u>-1 238 555</u>

**Not 16 Övriga avsättningar**

	Koncernen	
	<u>2023-12-31</u>	<u>2022-12-31</u>
Garantiåtaganden	-	528 600
Summa	<u>0</u>	<u>528 600</u>

**Not 17 Långfristiga skulder**

	Koncernen	
	<u>2023-12-31</u>	<u>2022-12-31</u>
<b>Förfallotider</b>		
<u>Den del av långfristiga skulder som förfaller till betalning senare än fem år efter balansdagen</u>		
Skulder till kreditinstitut	24 463 891	25 275 187
Övriga skulder	-	-
Summa	<u>24 463 891</u>	<u>25 275 187</u>

**Not 18 Checkräkningskredit**

	Koncernen	
	<u>2023-12-31</u>	<u>2022-12-31</u>
Beviljat belopp på checkräkningskredit uppgår till	17 454 850	17 700 200

**Not 19 Upplupna kostnader och förutbetalda intäkter**

	Koncernen		Moderbolaget	
	<u>2023-12-31</u>	<u>2022-12-31</u>	<u>2023-12-31</u>	<u>2022-12-31</u>
Upplupna räntekostnader	642 597	77 537	-	-
Upplupna personalrelaterade kostnader	6 723 283	5 698 320	-	-
Övriga poster	3 215 314	1 638 829	580 250	137 000
Summa	<u>10 581 194</u>	<u>7 414 686</u>	<u>580 250</u>	<u>137 000</u>

**Not 20 Justering för poster som inte ingår i kassaflödet, mm**

	Koncernen		Moderbolaget	
	<u>2023</u>	<u>2022</u>	<u>2023</u>	<u>2022</u>
Avskrivningar	3 325 417	3 242 198	42 132	42 133
Avsättningar	-528 600	477 330	-	-
Övrigt, omräkningsdifferens mm	-472 589	210 105	-	-
Summa	<u>2 324 228</u>	<u>3 929 633</u>	<u>42 132</u>	<u>42 133</u>

**Not 21 Likvida medel**

	Koncernen		Moderbolaget	
	<u>2023-12-31</u>	<u>2022-12-31</u>	<u>2023-12-31</u>	<u>2022-12-31</u>
Banktillgodohavanden	14 169 338	12 353 743	328 430	1 363 423
Likvida medel i kassaflödesanalysen	<u>14 169 338</u>	<u>12 353 743</u>	<u>328 430</u>	<u>1 363 423</u>

**Not 22 Transaktioner med närstående**

	<u>2023</u>	<u>2022</u>
<u>Moderföretag</u>		
<u>Inköp och försäljning mellan koncernföretag</u>		
Nedan anges andelen av årets inköp och försäljning avseende koncernföretag.		
Inköp (%)	0	12
Ingen försäljning till andra koncernföretag har skett under året.		

**Not 23 Resultat från andelar i koncernföretag**

	Moderbolaget	
	<u>2023</u>	<u>2022</u>
Nedskrivningar	-1 500 000	-175 000
Summa	<u>-1 500 000</u>	<u>-175 000</u>

**Not 24 Bokslutsdispositioner**

	Moderbolaget	
	<u>2023</u>	<u>2022</u>
Förändring av periodiseringsfond	-1 500 000	-
Erhållna koncernbidrag	2 000 000	-
Lämnat koncernbidrag	-	-1 637 000
Summa	<u>500 000</u>	<u>-1 637 000</u>

**Not 25 Andelar i dotterföretag**

<u>Koncernen</u>	<u>Org nr</u>	<u>Säte</u>	<u>Kapital- andel (%)</u>			
SF Marina System AB	556245-9312	Göteborg	100			
SF Marina Wallhamn AB	556636-2900	Göteborg	100			
SF Marina Fastigheter AB	556667-6697	Göteborg	100			
SF Marina Project Development AB	556708-1764	Stockholm	70			
SF Pontona Norge AS	934784308	Norge	100			
SF Pontona Sverige AB	556715-5741	Göteborg	100			
				<u>Kapital- andel %</u>	<u>Rösträtts- andel %</u>	
<u>Moderbolaget</u>				<u>Antal aktier</u>	<u>Bokfört värde 23-12-31</u>	<u>Bokfört värde 22-12-31</u>
SF Marina System AB	100	100	5 000	2 075 000	2 075 000	
SF Marina Wallhamn AB	100	100	10 000	1 300 000	1 300 000	
SF Marina Project Development AB	70	70	175 000	685 000	250 000	
SF Pontona Norge AS	100	100	200	5 830 415	5 830 415	
SF Pontona Sverige AB	100	100	1 000	100 000	100 000	
SF Marina Fastigheter AB	100	100	1 000	100 000	100 000	
Summa				<u>10 090 415</u>	<u>9 655 415</u>	

2024051314842

2024051314843

	Moderbolaget	
	<u>2023-12-31</u>	<u>2022-12-31</u>
Ingående anskaffningsvärden	8 470 415	8 295 415
Kapitaltillskott	1 935 000	175 000
Utgående ackumulerat anskaffningsvärde	<u>10 405 415</u>	<u>8 470 415</u>
Ingående uppskrivningar/nedskrivningar	1 185 000	1 360 000
Nedskrivningar	-1 500 000	-175 000
Utgående ackumulerade uppskrivningar/nedskrivningar	<u>-315 000</u>	<u>1 185 000</u>
Utgående redovisat värde	<u>10 090 415</u>	<u>9 655 415</u>

**Not 26 Aktiekapital**

Aktiekapitalet består av 10.000 st aktier med kvotvärde 125 kr.

**Not 27 Uppskrivningsfond**

	Moderbolaget	
	<u>2023-12-31</u>	<u>2022-12-31</u>
Ingående saldo	4 000 000	4 000 000
Utgående saldo	<u>4 000 000</u>	<u>4 000 000</u>

u wj

**Not 28 Förslag till vinstdisposition**

Till årsstämmans förfogande står följande vinstmedel:

Överkursfond	2 607 143
Balanserade vinstmedel	8 763 118
Årets vinst	1 930 848
	<u>13 301 109</u>
kronor	<u>13 301 109</u>

Styrelsen föreslår att vinstmedlen disponeras så att

i ny räkning överförs	13 301 109
	<u>13 301 109</u>
kronor	<u>13 301 109</u>

**Not 29 Obeskattade reserver**

	Moderbolaget	
	<u>2023-12-31</u>	<u>2022-12-31</u>
Periodiseringsfond 2023	1 500 000	-
Summa	<u>1 500 000</u>	<u>0</u>

**Not 30 Ställda säkerheter**

	Koncernen	
	<u>2023-12-31</u>	<u>2022-12-31</u>
<b>För egna avsättningar och skulder</b>		
Fastighetsinteckningar	32 500 000	32 500 000
Företagsinteckningar	35 023 000	35 023 000
Garantier	-	2 643 000
Summa ställda säkerheter	<u>67 523 000</u>	<u>70 166 000</u>

2024051314844

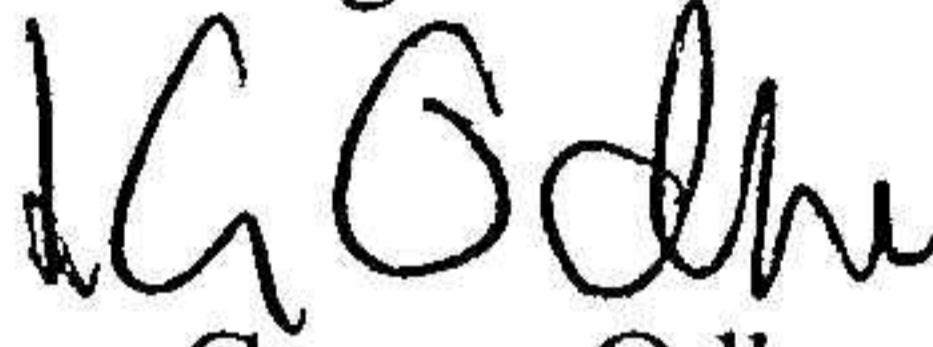
**Not 31 Eventualförpliktelser**


	Koncernen		Moderbolaget	
	<u>2023-12-31</u>	<u>2022-12-31</u>	<u>2023-12-31</u>	<u>2022-12-31</u>
Borgensförbindelse till förmån för övriga koncernföretag	-	-	40 218 277	45 410 589
Övriga garantier	<u>795 770</u>	<u>795 770</u>	<u>-</u>	<u>-</u>
Summa eventualförpliktelser	<u>795 770</u>	<u>795 770</u>	<u>40 218 277</u>	<u>45 410 589</u>

**Not 32 Väsentliga händelser efter räkenskapsårets slut**

Koncernen har tagit större ordrar motsvarande mer än en årsomsättning under första kvartalet 2024. Möjligheterna att ta fler liknande ordrar under 2024 bedöms som goda.

Göteborg 2024-05-08


  
Lars Gunnar Odhe  
Ordförande

  
Anders Lindberg

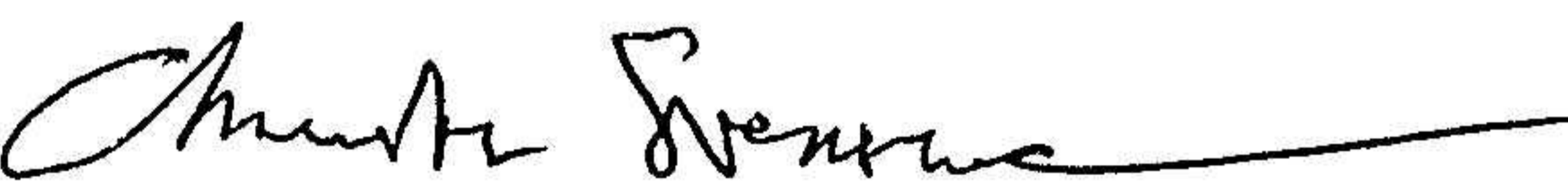
  
Ole Morten Klemsdal


  
Fredrik Odhe

  
Lina Odhe

  
Michael Sigvardsson

Vår revisionsberättelse har lämnats 2024-05-08.

  
Christer Svensson  
Godkänd revisor

  
Håkan Johansson  
Auktoriserad revisor

# Revisionsberättelse

Till bolagsstämman i SF Marina System International AB

Org.nr 556544-8940

## Rapport om årsredovisningen och koncernredovisningen

### *Uttalanden*

Vi har utfört en revision av årsredovisningen och koncernredovisningen för SF Marina System International AB för räkenskapsåret 2023.

Enligt vår uppfattning har årsredovisningen och koncernredovisningen upprättats i enlighet med årsredovisningslagen och ger en i alla väsentliga avseenden rättvisande bild av moderbolagets och koncernens finansiella ställning per den 2023-12-31 och av dessas finansiella resultat och kassaflöde för året enligt årsredovisningslagen. Förvaltningsberättelsen är förenlig med årsredovisningens och koncernredovisningens övriga delar.

Vi tillstyrker därför att bolagsstämman fastställer resultaträkningen och balansräkningen för moderbolaget och koncernen.

### *Grund för uttalanden*

Vi har utfört revisionen enligt International Standards on Auditing (ISA) och god revisionssed i Sverige. Vårt ansvar enligt dessa standarder beskrivs närmare i avsnittet *Revisorns ansvar*. Vi är oberoende i förhållande till moderbolaget och koncernen enligt god revisorssed i Sverige och har i övrigt fullgjort vårt yrkesetiska ansvar enligt dessa krav.

Vi anser att de revisionsbevis vi har inhämtat är tillräckliga och ändamålsenliga som grund för våra uttalanden.

### *Styrelsens ansvar*

Det är styrelsen som har ansvaret för att årsredovisningen och koncernredovisningen upprättas och att de ger en rättvisande bild enligt årsredovisningslagen. Styrelsen ansvarar även för den interna kontroll som den bedömer är nödvändig för att upprätta en årsredovisning och koncernredovisning som inte innehåller några väsentliga felaktigheter, vare sig dessa beror på oegentligheter eller misstag.

Vid upprättandet av årsredovisningen och koncernredovisningen ansvarar styrelsen för bedömningen av bolagets och koncernens förmåga att fortsätta verksamheten. Den upplyser, när så är tillämpligt, om förhållanden som kan påverka förmågan att fortsätta verksamheten och att använda antagandet om fortsatt drift. Antagandet om fortsatt drift tillämpas dock inte om styrelsen avser att likvidera bolaget, upphöra med verksamheten eller inte har något realistiskt alternativ till att göra något av detta.

### *Revisorns ansvar*

Våra mål är att uppnå en rimlig grad av säkerhet om huruvida årsredovisningen och koncernredovisningen som helhet inte innehåller några väsentliga felaktigheter, vare sig dessa beror på oegentligheter eller misstag, och att lämna en revisionsberättelse som innehåller våra uttalanden. Rimlig säkerhet är en hög grad av säkerhet, men är ingen garanti för att en revision som utförs enligt ISA och god revisionssed i Sverige alltid kommer att upptäcka en väsentlig felaktighet om en sådan finns. Felaktigheter kan uppstå på grund av oegentligheter eller misstag och anses vara väsentliga om de enskilt eller tillsammans rimligen kan förväntas påverka de ekonomiska beslut som användare fattar med grund i årsredovisningen och koncernredovisningen.

Som del av en revision enligt ISA använder vi professionellt omdöme och har en professionellt skeptisk inställning under hela revisionen. Dessutom:

- identifierar och bedömer vi riskerna för väsentliga felaktigheter i årsredovisningen och koncernredovisningen, vare sig dessa beror på oegentligheter eller misstag, utformar och utför granskningsåtgärder bland annat utifrån dessa risker och inhämtar revisionsbevis som är tillräckliga och ändamålsenliga för att utgöra en grund för våra uttalanden. Risken för att inte upptäcka en väsentlig felaktighet till följd av oegentligheter är högre än för en väsentlig felaktighet som beror på misstag, eftersom oegentligheter kan innefatta agerande i maskopi, förfalskning, avsiktliga utelämnanden, felaktig information eller åsidosättande av intern kontroll.
- skaffar vi oss en förståelse av den del av bolagets interna kontroll som har betydelse för vår revision för att utforma granskningsåtgärder som är lämpliga med hänsyn till omständigheterna, men inte för att uttala oss om effektiviteten i den interna kontrollen.
- utvärderar vi lämpligheten i de redovisningsprinciper som används och rimligheten i styrelsens uppskattningar i redovisningen och tillhörande upplysningar.
- drar vi en slutsats om lämpligheten i att styrelsen använder antagandet om fortsatt drift vid upprättandet av årsredovisningen och koncernredovisningen. Vi drar också en slutsats, med grund i de inhämtade revisionsbevisen, om huruvida det finns någon väsentlig osäkerhetsfaktor som avser sådana händelser eller förhållanden som kan leda till betydande tvivel om bolagets och koncernens förmåga att fortsätta verksamheten. Om vi drar slutsatsen att det finns en väsentlig osäkerhetsfaktor, måste vi i revisionsberättelsen fästa uppmärksamheten på upplysningarna i årsredovisningen och koncernredovisningen om den väsentliga osäkerhetsfaktorn eller, om sådana upplysningar är otillräckliga, modifiera uttalandet om årsredovisningen och koncernredovisningen. Våra slutsatser baseras på de revisionsbevis som inhämtas fram till datumet för revisionsberättelsen. Dock kan framtida händelser eller förhållanden göra att ett bolag och en koncern inte längre kan fortsätta verksamheten.
- utvärderar vi den övergripande presentationen, strukturen och innehållet i årsredovisningen och koncernredovisningen, däribland upplysningarna, och om årsredovisningen och koncernredovisningen återger de underliggande transaktionerna och händelserna på ett sätt som ger en rättvisande bild.
- inhämtar vi tillräckliga och ändamålsenliga revisionsbevis avseende den finansiella informationen för enheterna eller affärsaktiviteterna inom koncernen för att göra ett uttalande avseende koncernredovisningen. Vi ansvarar för styrning, övervakning och utförande av koncernrevisionen. Vi är ensamt ansvariga för våra uttalanden.

Vi måste informera styrelsen om bland annat revisionens planerade omfattning och inriktning samt tidpunkten för den. Vi måste också informera om betydelsefulla iakttagelser under revisionen, däribland de eventuella betydande brister i den interna kontrollen som vi identifierat.

## Rapport om andra krav enligt lagar och andra författningar

### *Uttalanden*

Utöver vår revision av årsredovisningen och koncernredovisningen har vi även utfört en revision av styrelsens förvaltning för SF Marina System International AB för räkenskapsåret 2023 samt av förslaget till dispositioner beträffande bolagets vinst eller förlust.

Vi tillstyrker att bolagsstämman disponerar vinsten enligt förslaget i förvaltningsberättelsen och beviljar styrelsens ledamöter ansvarsfrihet för räkenskapsåret.

### *Grund för uttalanden*

Vi har utfört revisionen enligt god revisionssed i Sverige. Vårt ansvar enligt denna beskrivs närmare i avsnittet Revisorns ansvar. Vi är oberoende i förhållande till moderbolaget och koncernen enligt god revisorssed i Sverige och har i övrigt fullgjort vårt yrkesetiska ansvar enligt dessa krav.

CA W

Vi anser att de revisionsbevis vi har inhämtat är tillräckliga och ändamålsenliga som grund för våra uttalanden.

#### **Styrelsens ansvar**

Det är styrelsen som har ansvaret för förslaget till dispositioner beträffande bolagets vinst eller förlust. Vid förslag till utdelning innefattar detta bland annat en bedömning av om utdelningen är försvarlig med hänsyn till de krav som bolagets och koncernens verksamhetsart, omfattning och risker ställer på storleken av moderbolagets och koncernens egna kapital, konsolideringsbehov, likviditet och ställning i övrigt.

Styrelsen ansvarar för bolagets organisation och förvaltningen av bolagets angelägenheter. Detta innefattar bland annat att fortlöpande bedöma bolagets och koncernens ekonomiska situation och att tillse att bolagets organisation är utformad så att bokföringen, medelsförvaltningen och bolagets ekonomiska angelägenheter i övrigt kontrolleras på ett betryggande sätt.

#### **Revisorns ansvar**

Vårt mål beträffande revisionen av förvaltningen, och därmed vårt uttalande om ansvarsfrihet, är att inhämta revisionsbevis för att med en rimlig grad av säkerhet kunna bedöma om någon styrelseledamot i något väsentligt avseende:

- företagit någon åtgärd eller gjort sig skyldig till någon försummelse som kan föranleda ersättningsskyldighet mot bolaget, eller
- på något annat sätt handlat i strid med aktiebolagslagen, årsredovisningslagen eller bolagsordningen.

Vårt mål beträffande revisionen av förslaget till dispositioner av bolagets vinst eller förlust, och därmed vårt uttalande om detta, är att med rimlig grad av säkerhet bedöma om förslaget är förenligt med aktiebolagslagen.

Rimlig säkerhet är en hög grad av säkerhet, men ingen garanti för att en revision som utförs enligt god revisionssed i Sverige alltid kommer att upptäcka åtgärder eller försummelser som kan föranleda ersättningsskyldighet mot bolaget, eller att ett förslag till dispositioner av bolagets vinst eller förlust inte är förenligt med aktiebolagslagen.

Som en del av en revision enligt god revisionssed i Sverige använder vi professionellt omdöme och har en professionellt skeptisk inställning under hela revisionen. Granskningen av förvaltningen och förslaget till dispositioner av bolagets vinst eller förlust grundar sig främst på revisionen av räkenskaperna. Vilka tillkommande granskningsåtgärder som utförs baseras på vår professionella bedömning med utgångspunkt i risk och väsentlighet. Det innebär att vi fokuserar granskningen på sådana åtgärder, områden och förhållanden som är väsentliga för verksamheten och där avsteg och överträdelser skulle ha särskild betydelse för bolagets situation. Vi går igenom och prövar fattade beslut, beslutsunderlag, vidtagna åtgärder och andra förhållanden som är relevanta för vårt uttalande om ansvarsfrihet. Som underlag för vårt uttalande om styrelsens förslag till dispositioner beträffande bolagets vinst eller förlust har vi granskat om förslaget är förenligt med aktiebolagslagen.

Kungsbacka den 8 maj 2024



Christer Svensson  
Godkänd revisor



Håkan Johansson  
Auktoriserad revisor