

Årsredovisning för
Trailer Care P&R AB
556927-7477

Räkenskapsåret
2021-04-01 - 2022-03-31

Innehållsförteckning:	Sida
Förvaltningsberättelse	1
Resultaträkning	2
Balansräkning	3-4
Noter	5-6
Underskrifter	7

Fastställelseintyg

Undertecknad styrelseledamot i Trailer Care P&R AB intygar härmed dels att denna kopia av årsredovisningen överensstämmer med originalet, dels att resultat- och balansräkningen fastställts på årsstämma 2022-05-24. Stämman beslutade också att godkänna styrelsens förslag till resultatdisposition.

Jag intygar också att innehållet i årsredovisningen och revisionsberättelsen stämmer överens med originalet.

Skeppanda 2022-05-24


Jacco Meijvogel
Styrelseledamot

Förvaltningsberättelse

Styrelsen för Trailer Care P&R AB, 556927-7477, får härmed avge årsredovisning för räkenskapsåret 2021-04-01 - 2022-03-31.

Verksamheten

Allmänt om verksamheten

Företaget med säte i Nässjö kommun, Jönköpings län, bedriver handel med reservdelar till tunga fordon samt tillhandahåller specialfordon och specialverktyg som används inom koncernbolagen,

Bolaget är helägt dotterbolag till BDS Sweden AB, org nr 556920-1105.

Flerårsöversikt

	2021/2022	2020/2021	2019/2020	Belopp i Tkr 2018/2019
Nettoomsättning	4 552	3 519	2 535	3 191
Resultat efter finansiella poster	1 133	80	-263	-333
Soliditet, %	51	51	59	48


Förändringar i eget kapital

	Aktie- kapital	Reserv- fond	Fritt eget kapital
Vid årets början	100 000		487 122
Utdelning			-250 000
Årets resultat			863 188
Vid årets slut	100 000		1 100 310

Resultatdisposition

	Belopp i kr
Styrelsen föreslår att fritt eget kapital, kronor 1 100 310, disponeras enligt följande:	
balanserat resultat	237 122
årets resultat	863 188
Totalt	1 100 310
balanseras i ny räkning	1 100 310
Summa	1 100 310

Bolagets resultat och ställning framgår av efterföljande resultat- och balansräkningar med noter.



Resultaträkning


Belopp i kr	Not	2021-04-01- 2022-03-31	2020-04-01- 2021-03-31
Rörelseintäkter			
Nettoomsättning		4 552 448	3 518 539
Övriga rörelseintäkter	2	104 568	81 063
Summa rörelseintäkter		4 657 016	3 599 602
Rörelsekostnader			
Handelsvaror		-2 646 366	-2 830 155
Övriga externa kostnader		-790 399	-594 483
Personalkostnader	3	-	645
Avskrivningar av materiella anläggningstillgångar		-87 453	-95 072
Summa rörelsekostnader		-3 524 218	-3 519 065
Rörelseresultat		1 132 798	80 537
Finansiella poster			
Räntekostnader och liknande resultatposter		-229	-414
Summa finansiella poster		-229	-414
Resultat efter finansiella poster		1 132 569	80 123
Bokslutsdispositioner			
Förändring av periodiseringsfonder		-	69 000
Förändring av överavskrivningar		-45 000	-
Summa bokslutsdispositioner		-45 000	69 000
Resultat före skatt		1 087 569	149 123
Skatter			
Skatt på årets resultat		-224 381	-31 986
Årets resultat		863 188	117 137

2022101009172

Balansräkning

<i>Belopp i kr</i>	<i>Not</i>	<i>2022-03-31</i>	<i>2021-03-31</i>
TILLGÅNGAR			
Anläggningstillgångar			
Materiella anläggningstillgångar			
Maskiner och andra tekniska anläggningar	4	-	13 816
Inventarier, verktyg och installationer	5	228 593	312 150
Summa materiella anläggningstillgångar		228 593	325 966
Summa anläggningstillgångar		228 593	325 966
Omsättningstillgångar			
Varulager m.m.			
Färdiga varor och handelsvaror		1 456 998	610 774
Summa varulager		1 456 998	610 774
Kortfristiga fordringar			
Kundfordringar		687 621	152 791
Övriga fordringar		35 475	93 711
Förutbetalda kostnader och upplupna intäkter		83 998	37 366
Summa kortfristiga fordringar		807 094	283 868
Kassa och bank			
Kassa och bank		33 782	28 544
Summa kassa och bank		33 782	28 544
Summa omsättningstillgångar		2 297 874	923 186
SUMMA TILLGÅNGAR		2 526 467	1 249 152

2022101009173



Balansräkning

<i>Belopp i kr</i>	<i>Not</i>	<i>2022-03-31</i>	<i>2021-03-31</i>
EGET KAPITAL OCH SKULDER			
<i>Eget kapital</i>			
<i>Bundet eget kapital</i>			
Aktiekapital		100 000	100 000
Summa bundet eget kapital		100 000	100 000
<i>Fritt eget kapital</i>			
Balanserat resultat		237 122	369 985
Årets resultat		863 188	117 137
Summa fritt eget kapital		1 100 310	487 122
Summa eget kapital		1 200 310	587 122
<i>Obeskattade reserver</i>			
Akkumulerade överavskrivningar		100 000	55 000
Summa obeskattade reserver		100 000	55 000
<i>Kortfristiga skulder</i>			
Leverantörsskulder		559 368	366 685
Skulder till koncernföretag		-	11 158
Skatteskulder		156 915	-
Övriga skulder		189 867	155 562
Upplupna kostnader och förutbetalda intäkter		320 007	73 625
Summa kortfristiga skulder		1 226 157	607 030
SUMMA EGET KAPITAL OCH SKULDER		2 526 467	1 249 152

2022101009174

Noter

Belopp i kr om inget annat anges.

Not 1 Redovisningsprinciper

Årsredovisningen har upprättats i enlighet med Årsredovisningslagen och Bokföringsnämndens allmänna råd BFNAR 2016:10 Årsredovisning i mindre företag.

Avskrivningsprinciper för anläggningstillgångar

Avskrivningar enligt plan baseras på ursprungliga anskaffningsvärden och beräknad nyttjandeperiod. Följande avskrivningstider tillämpas:

<i>Anläggningstillgångar</i>	<i>År</i>
Materiella anläggningstillgångar:	
-Maskiner och andra tekniska anläggningar	5
-Inventarier, verktyg och installationer	5

Skillnaden mellan ovan nämnda avskrivningar och skattemässigt gjorda avskrivningar redovisas som ackumulerade överavskrivningar, vilka ingår i obeskattade reserver.

Definition av nyckeltal

Nettoomsättning

Rörelsens huvudintäkter, fakturerade kostnader, sidointäkter samt intäktskorrigeringar.

Resultat efter finansiella poster

Resultat efter finansiella intäkter och kostnader, men före skatter.

Soliditet


(Totalt eget kapital + (100% - aktuell bolagsskattesats av obeskattade reserver)) / Totala tillgångar

Not 2 Övriga rörelseintäkter

	<i>2021-04-01- 2022-03-31</i>	<i>2020-04-01- 2021-03-31</i>
Resultat avyttrade fordon	84 210	81 063
Försäkringsersättning	20 358	-
Summa	104 568	81 063

Not 3 Personal

Bolaget har ej haft några anställda under verksamhetsåret. Ersättningar till styrelsen har ej utgått.



2022101009176

Not 4 Maskiner och andra tekniska anläggningar

	2022-03-31	2021-03-31
Akkumulerade anskaffningsvärden:		
-Vid årets början	125 830	125 830
-Avyttringar och utrangeringar	-23 000	-
Vid årets slut	102 830	125 830
Akkumulerade avskrivningar enligt plan:		
-Vid årets början	-112 014	-94 980
-Återförda avskrivningar på avyttringar och utrangeringar	23 000	-
-Årets avskrivning på anskaffningsvärden	-13 816	-17 034
Vid årets slut	-102 830	-112 014
Redovisat värde vid årets slut	-	13 816

Not 5 Inventarier, verktyg och installationer

	2022-03-31	2021-03-31
Akkumulerade anskaffningsvärden:		
-Vid årets början	515 188	195 000
-Nyanskaffningar	38 470	390 188
-Avyttringar och utrangeringar	-80 485	-70 000
Vid årets slut	473 173	515 188
Akkumulerade avskrivningar enligt plan:		
-Vid årets början	-203 038	-154 663
-Återförda avskrivningar på avyttringar och utrangeringar	32 095	29 663
-Årets avskrivning anskaffningsvärden	-73 637	-78 038
Vid årets slut	-244 580	-203 038
Redovisat värde vid årets slut	228 593	312 150


Not 6 Ställda säkerheter och eventalförpliktelser

Ställda säkerheter

	2022-03-31	2021-03-31
Ställda panter och säkerheter		
Företagsinteckningar	250 000	250 000

Underskrifter

Skepplanda den 24 maj 2022



Jacco Meijvogel
Styrelseledamot

2022101009177

