

Årsredovisning för  
**Hans Johansson Film Production AB**  
556913-5212


Räkenskapsåret  
**2023-01-01 - 2023-12-31**

Innehållsförteckning:	Sida
Förvaltningsberättelse	1
Resultaträkning	2
Balansräkning	3-4
Noter	5-6
Underskrifter	6

### Fastställelseintyg

Undertecknad styrelseledamot i Hans Johansson Film Production AB intygar härmed dels att denna kopia av årsredovisningen överensstämmer med originalet, dels att resultat- och balansräkningen fastställts på årsstämma 2024-06-28. Stämman beslutade också att godkänna styrelsens förslag till resultatdisposition.

Göteborg 2024-06-28

  
Hans Johansson  
Styrelseledamot

Årsredovisning för

# Hans Johansson Film Production AB

556913-5212

Räkenskapsåret

**2023-01-01 - 2023-12-31**

H

## Förvaltningsberättelse

Styrelsen för Hans Johansson Film Production AB, 556913-5212, får härmed avge årsredovisning för räkenskapsåret 2023.

### Verksamheten

#### Allmänt om verksamheten

Företaget bedriver förvaltning och handel med värdepapper och fastigheter, video- och filmproduktion samt därmed förenlig verksamhet.

Verksamheten har sitt säte i Göteborgs kommun.

#### Väsentliga händelser under räkenskapsåret

Företaget har under året avyttrat två tredjedelar av det tidigare helägda dotterbolaget Fandango Film AB, org nr 556867-4930.

Under året har företagets verksamhet främst bestått av uthyrning av produktionsmaterial, därav en minskning i omsättning mot tidigare år.

### Flerårsöversikt

	2023	2022	2021	Belopp i kr 2020
Nettoomsättning	389 409	957 737	1 144 855	581 075
Resultat efter finansiella poster	21 536	-286 095	-4 511	-143 860
Soliditet, %	62	49	58	80

### Förändringar i eget kapital

	Aktie- kapital	Reserv- fond	Fritt eget kapital
Vid årets början	50 000		280 147
<i>Disposition enl årsstämmobeslut</i>			
Årets resultat			21 536
Vid årets slut	50 000		301 683

### Resultatdisposition

	Belopp i kr
Styrelsen föreslår att fritt eget kapital, kronor 301 683, disponeras enligt följande:	
balanserat resultat	280 147
årets resultat	21 536
Totalt	301 683
disponeras för	
balanseras i ny räkning	301 683
Summa	301 683

Bolagets resultat och ställning framgår av efterföljande resultat- och balansräkningar med noter.

HJ

## Resultaträkning

Belopp i kr	Not	2023-01-01- 2023-12-31	2022-01-01- 2022-12-31
<b>Rörelseintäkter, lagerförändring m.m.</b>			
Nettoomsättning		389 409	957 737
Övriga rörelseintäkter		5 715	-
<b>Summa rörelseintäkter, lagerförändring m.m.</b>		<b>395 124</b>	<b>957 737</b>
<b>Rörelsekostnader</b>			
Råvaror och förnödenheter		-2 850	-10 490
Övriga externa kostnader		-355 129	-497 168
Personalkostnader	2	-70 627	-627 061
Av- och nedskrivningar av materiella och immateriella anläggningstillgångar		-111 475	-101 596
<b>Summa rörelsekostnader</b>		<b>-540 081</b>	<b>-1 236 315</b>
<b>Rörelseresultat</b>		<b>-144 957</b>	<b>-278 578</b>
<b>Finansiella poster</b>			
Resultat från andelar i koncernföretag		436 588	-
Resultat från övriga finansiella anläggningstillgångar		-223 060	-
Övriga ränteintäkter och liknande resultatposter		4	-
Räntekostnader och liknande resultatposter		-47 039	-7 517
<b>Summa finansiella poster</b>		<b>166 493</b>	<b>-7 517</b>
<b>Resultat efter finansiella poster</b>		<b>21 536</b>	<b>-286 095</b>
<b>Bokslutsdispositioner</b>			
<b>Resultat före skatt</b>		<b>21 536</b>	<b>-286 095</b>
<b>Skatter</b>			
<b>Årets resultat</b>		<b>21 536</b>	<b>-286 095</b>

2024070236341

HJ

## Balansräkning

Belopp i kr	Not	2023-12-31	2022-12-31
<b>TILLGÅNGAR</b>			
<b>Anläggningstillgångar</b>			
<b>Materiella anläggningstillgångar</b>			
Inventarier, verktyg och installationer	3	214 575	224 879
Summa materiella anläggningstillgångar		214 575	224 879
<b>Finansiella anläggningstillgångar</b>			
Andelar i intresseföretag och gemensamt styrda företag	4	217 940	266 000
Summa finansiella anläggningstillgångar		217 940	266 000
<b>Summa anläggningstillgångar</b>		<b>432 515</b>	<b>490 879</b>
<b>Omsättningstillgångar</b>			
<b>Kortfristiga fordringar</b>			
Kundfordringar		42 003	98 125
Fordringar hos koncernföretag		66 132	-
Övriga fordringar		3 301	3 713
Förutbetalda kostnader och upplupna intäkter		21 199	17 403
Summa kortfristiga fordringar		132 635	119 241
<b>Kassa och bank</b>			
Kassa och bank		41	69 269
Summa kassa och bank		41	69 269
<b>Summa omsättningstillgångar</b>		<b>132 676</b>	<b>188 510</b>
<b>SUMMA TILLGÅNGAR</b>		<b>565 191</b>	<b>679 389</b>

2024070236342

H

## Balansräkning

<i>Belopp i kr</i>	<i>Not</i>	<i>2023-12-31</i>	<i>2022-12-31</i>
<b>EGET KAPITAL OCH SKULDER</b>			
<i>Eget kapital</i>			
<i>Bundet eget kapital</i>			
Aktiekapital		50 000	50 000
Summa bundet eget kapital		50 000	50 000
<i>Fritt eget kapital</i>			
Balanserat resultat		280 147	566 242
Årets resultat		21 536	-286 095
Summa fritt eget kapital		301 683	280 147
<b>Summa eget kapital</b>		<b>351 683</b>	<b>330 147</b>
<i>Kortfristiga skulder</i>			
Övriga skulder till kreditinstitut		109 278	181 269
Leverantörsskulder		12 489	5 050
Övriga skulder		81 741	142 923
Upplupna kostnader och förutbetalda intäkter		10 000	20 000
Summa kortfristiga skulder		213 508	349 242
<b>SUMMA EGET KAPITAL OCH SKULDER</b>		<b>565 191</b>	<b>679 389</b>

2024070236343

AB

## Noter

Belopp i kr om inget annat anges.

### Not 1 Redovisningsprinciper

Årsredovisningen har upprättats i enlighet med Årsredovisningslagen och Bokföringsnämndens allmänna råd BFNAR 2016:10 Årsredovisning i mindre företag.

#### Definition av nyckeltal

##### Nettoomsättning

Rörelsens huvudintäkter, fakturerade kostnader, sidointäkter samt intäktskorrigeringar.

##### Resultat efter finansiella poster

Resultat efter finansiella intäkter och kostnader, men före skatter.

##### Soliditet

(Totalt eget kapital + (100% - aktuell bolagsskattesats av obeskattade reserver) ) / Totala tillgångar

#### Avskrivningsprinciper för anläggningstillgångar

Avskrivningar enligt plan baseras på ursprungliga anskaffningsvärden och beräknad nyttjandeperiod. Följande avskrivningstider tillämpas:

Anläggningstillgångar	År
Immateriella anläggningstillgångar:	
Materiella anläggningstillgångar:	
-Inventarier, verktyg och installationer	5
-Fordon	5

Skillnaden mellan ovan nämnda avskrivningar och skattemässigt gjorda avskrivningar redovisas som ackumulerade överavskrivningar, vilka ingår i obeskattade reserver.

### Not 2 Personal

#### Personal

	2023-01-01- 2023-12-31	2022-01-01- 2022-12-31
Medelantalet anställda	-	1
Summa	-	1

16

### Not 3 Inventarier, verktyg och installationer

	2023-12-31	2022-12-31
Akkumulerade anskaffningsvärden:		
-Vid årets början	512 692	512 692
-Nyanskaffningar	220 456	
-Avyttringar och utrangeringar	-119 285	
Vid årets slut	613 863	512 692
Akkumulerade avskrivningar enligt plan:		
-Vid årets början	-287 813	-186 217
-Årets avskrivning anskaffningsvärden	-111 475	-101 596
Vid årets slut	-399 288	-287 813
Redovisat värde vid årets slut	214 575	224 879

### Not 4 Andelar i intresseföretag och gemensamt styrda företag

	2023-12-31	2022-12-31
Akkumulerade anskaffningsvärden:		
-Vid årets början	266 000	266 000
-Förvärv	375 000	
-Avyttring	-423 060	
Vid årets slut	217 940	266 000

#### Specifikation av bolagets innehav av aktier och andelar i intresseföretag och gemensamt styrda företag

Ägarandelen av kapitalet avses, vilket även överensstämmer med andelen av rösterna för totalt antal aktier.


Intresseföretag/ org nr, säte	Antal andelar i %	2023-12-31 Redovisat värde
Fandango Film AB 556867-4930, Göteborg	34	217 940


### Not 5 Väsentliga händelser efter räkenskapsårets slut

Inga väsentliga händelser efter verksamhetsårets avslut.

### Underskrifter

Göteborg 2024-06-28

  
Hans Johansson  
Styrelseledamot

  
Vidimant  
Måna Komhustorn  
070 46 96 853

