

Styrelsen och verkställande direktören för

Smålands Motor AB

Org nr 556252-2648

får härmed avge

Årsredovisning och koncernredovisning

för räkenskapsåret 2022-01-01 - 2022-12-31

Innehållsförteckning:	Sida
Förvaltningsberättelse	1
Resultaträkning - koncern	3
Balansräkning - koncern	4
Kassaflödesanalys - koncern	6
Resultaträkning - moderföretag	7
Balansräkning - moderföretag	8
Kassaflödesanalys - moderföretag	10
Noter	11
Underskrifter	21

Fastställelseintyg

Undertecknad styrelseledamot i Smålands Motor AB intygar härmed dels att denna kopia av årsredovisningen överensstämmer med originalet, dels att resultat- och balansräkningen samt koncernresultat- och koncernbalansräkningen fastställts på ordinarie årsstämma 2023-03-23. Stämman beslöt också att godkänna styrelsens förslag till resultatdisposition i moderföretaget

Kalmar den 23 mars 2023.



Anders Nygren

Förvaltningsberättelse

Allmänt om verksamheten

Koncern

Koncernredovisningen omfattar de helägda dotterbolagen Bilkompani Sydost AB (556773-5021) vilket bedriver försäljning och reparationer av bilar, samt de fastighetsförvaltande bolagen Bilexpo Fastigheter i Karlskrona AB (556346-3339), Bilkompani Fastigheter i Kalmar AB (556642-2381) och Smålands Motorcentrum AB (556235-5072).

Moderföretag

Bolagets verksamhet består av konsultverksamhet inom administration och management, förvaltning av dotterbolagsaktier samt förvaltning och uthyrning av fastigheter i vilka koncernbolag bedriver bilhandelsverksamhet.

Utveckling av företagets verksamhet, resultat och ställning

Koncern

Belopp KSEK	2022-12-31	2021-12-31	2020-12-31	2019-12-31	2018-12-31
Nettoomsättning	224 848	239 019	218 569	243 382	580 157
Resultat efter finansiella poster	6 762	10 053	9 658	76 439	17 677
Balansomslutning	248 838	242 670	244 012	276 424	161 245
Soliditet	61	62	60	51	52

Moderföretag

Belopp KSEK	2022-12-31	2021-12-31	2020-12-31	2019-12-31	2018-12-31
Nettoomsättning	6 959	6 675	8 167	6 629	7 069
Resultat efter finansiella poster	4 989	5 806	4 893	65 990	4 122
Balansomslutning	144 865	157 464	155 447	167 007	62 879
Soliditet	79	72	72	66	94

Väsentliga händelser under räkenskapsåret

Större delen av verksamhetsåret har präglats av god efterfrågan på både försäljning och service. Trots en god efterfrågan har verksamhetsåret varit utmanande, med oroligheter i omvärlden som har resulterat i fortsatt långa leveranstider av nya bilar och restnoterade reservdelar. Företaget har under årets sista kvartal upplevt en försämrad orderingång som påverkat resultatet negativt.

Bolaget äger, från slutet av verksamhetsåret, 50% i ett nystartat bolag som tillhandahåller garantitjänster inom fordonsbranschen.

Förväntad framtida utveckling

Koncern

Under kommande verksamhetsår är det mycket som tyder på en något försämrad nybilsförsäljning. Begagnatmarknaden är hårt ansatt av export på grund av den försvagade kronan, vilket är negativt för oss vid inköp av begagnade bilar.

Vår servicemarknad har en god beläggning, och här ser vi en fortsatt stark marknad under året.

Under året påbörjas uppbyggnaden av vårt nystartade garantibolag, i vilket vi ser en stor potential.

Eget kapital

	Aktie- kapital	Annat eget kapital inklusive årets resultat
<i>Koncernen</i>		
Vid årets början	1 000	150 373
Utdelning		-3 000
Årets resultat		4 978
Vid årets slut	1 000	152 351

	Aktie- kapital	Reserv- fond	Balanserat resultat inklusive årets resultat
Moderföretag			
Vid årets början	1 000	200	61 785
<i>Disposition enl årsstämmobeslut</i>			
Utdelning			-3 000
Årets resultat			4 968
Vid årets slut	1 000	200	63 753

Förslag till disposition beträffande bolagets vinst eller förlust

Styrelsen föreslår att fritt eget kapital, kronor 63 753 367, disponeras enligt följande:

	Belopp i SEK
Utdelning, [10 000 st aktier * 300 kr utdelning per aktie]	3 000 000
Balanseras i ny räkning	60 753 367
Summa	63 753 367

Resultaträkning - koncernen

Belopp i KSEK	Not	2022-01-01- 2022-12-31	2021-01-01- 2021-12-31
Rörelsens intäkter			
Nettoomsättning		224 848	239 019
Övriga rörelseintäkter	2	105	1 547
		<u>224 953</u>	<u>240 566</u>
Rörelsens kostnader			
Handelsvaror		-163 739	-184 254
Övriga externa kostnader	3	-14 541	-14 250
Personalkostnader	4	-30 533	-24 705
Avskrivningar av materiella anläggningstillgångar		-8 570	-8 588
Övriga rörelsekostnader		-445	-112
		<u>7 125</u>	<u>8 657</u>
Rörelseresultat			
Resultat från finansiella poster			
Ränteintäkter och liknande resultatposter		465	2 244
Räntekostnader och liknande resultatposter		-828	-848
		<u>6 762</u>	<u>10 053</u>
Resultat efter finansiella poster			
		<u>6 762</u>	<u>10 053</u>
Resultat före skatt			
Skatt på årets resultat	7	-1 785	-2 492
		<u>4 977</u>	<u>7 561</u>
Årets resultat			
Hänförligt till			
Moderföretagets aktieägare		4 977	7 561

2023070530302

Balansräkning - koncernen

Belopp i KSEK	Not	2022-12-31	2021-12-31
TILLGÅNGAR			
Anläggningstillgångar			
<i>Materiella anläggningstillgångar</i>			
Byggnader och mark	8	145 129	149 729
Inventarier, verktyg och installationer	9	12 618	12 684
		<u>157 747</u>	<u>162 413</u>
<i>Finansiella anläggningstillgångar</i>			
Andelar i intresseföretag och gemensamt styrda företag	11	13	-
Andra långfristiga värdepappersinnehav		13	13
Andra långfristiga fordringar	12	10 200	19 200
		<u>10 226</u>	<u>19 213</u>
Summa anläggningstillgångar		<u>167 973</u>	<u>181 626</u>
Omsättningstillgångar			
<i>Varulager m m</i>			
Färdiga varor och handelsvaror		51 930	20 069
		<u>51 930</u>	<u>20 069</u>
<i>Kortfristiga fordringar</i>			
Kundfordringar		9 429	13 892
Skattefordringar		1 036	223
Övriga fordringar		4 057	3 502
Förutbetalda kostnader och upplupna intäkter	13	2 078	1 947
		<u>16 600</u>	<u>19 564</u>
Kassa och bank		<u>12 335</u>	<u>21 411</u>
Summa omsättningstillgångar		<u>80 865</u>	<u>61 044</u>
SUMMA TILLGÅNGAR		<u>248 838</u>	<u>242 670</u>

2023070530303

Balansräkning - koncernen

Belopp i KSEK	Not	2022-12-31	2021-12-31
EGET KAPITAL OCH SKULDER			
<i>Eget kapital</i>			
Aktiekapital		1 000	1 000
Balanserat resultat inkl årets resultat		152 352	150 373
Eget kapital hänförligt till moderföretagets aktieägare		<u>153 352</u>	<u>151 373</u>
Summa eget kapital		<u>153 352</u>	<u>151 373</u>
<i>Avsättningar</i>			
Uppskjuten skatteskuld	17	19 640	20 037
Övriga avsättningar		137	431
		<u>19 777</u>	<u>20 468</u>
<i>Långfristiga skulder</i>			
Övriga skulder till kreditinstitut	18	37 907	43 478
		<u>37 907</u>	<u>43 478</u>
<i>Kortfristiga skulder</i>			
Skulder till kreditinstitut	18	5 546	5 521
Leverantörsskulder		6 258	5 880
Övriga kortfristiga skulder		16 533	8 236
Upplupna kostnader och förutbetalda intäkter	19	9 465	7 714
		<u>37 802</u>	<u>27 351</u>
SUMMA EGET KAPITAL OCH SKULDER		<u>248 838</u>	<u>242 670</u>

2023070530304

Kassaflödesanalys - koncern

<i>Belopp i KSEK</i>	<i>Not</i>	<i>2022-12-31</i>	<i>2021-12-31</i>
Den löpande verksamheten			
Resultat efter finansiella poster		6 762	10 053
Justeringar för poster som inte ingår i kassaflödet, m m		8 497	8 776
Betald inkomstskatt		-2 995	-2 798
Kassaflöde från den löpande verksamheten före förändringar av rörelsekapital		12 264	16 031
<i>Kassaflöde från förändringar i rörelsekapital</i>			
Ökning(-)/Minskning (+) av varulager		-31 861	1 733
Ökning(-)/Minskning (+) av rörelsefordringar		3 777	-5 008
Ökning(+)/Minskning (-) av rörelseskulder		10 426	1 298
Kassaflöde från den löpande verksamheten		-5 394	14 054
Investeringsverksamheten			
Förvärv av materiella anläggningstillgångar		-5 903	-2 257
Avyttring av materiella anläggningstillgångar		1 780	551
Förvärv av finansiella tillgångar		-13	-
Avyttring av finansiella tillgångar		9 000	2 400
Kassaflöde från investeringsverksamheten		4 864	694
Finansieringsverksamheten			
Amortering av låneskulder		-5 546	-7 070
Utbetald utdelning		-3 000	-3 000
Kassaflöde från finansieringsverksamheten		-8 546	-10 070
Årets kassaflöde		-9 076	4 678
Likvida medel vid årets början		21 411	16 733
Likvida medel vid årets slut		12 335	21 411

Övriga upplysningar till kassaflödesanalysen - koncern

Övriga upplysningar till kassaflödesanalysen

	<i>2022-12-31</i>	<i>2021-12-31</i>
Justering för poster som inte ingår i kassaflödet mm		
Avskrivningar	8 570	8 588
Rearesultat försäljning av anläggningstillgångar	221	-16
Övriga avsättningar	-294	204
	8 497	8 776

Resultaträkning - moderföretag

<i>Belopp i KSEK</i>	<i>Not</i>	<i>2022-01-01- 2022-12-31</i>	<i>2021-01-01- 2021-12-31</i>
Rörelsens intäkter			
Nettoomsättning		6 959	6 675
Övriga rörelseintäkter	2	105	892
		<u>7 064</u>	<u>7 567</u>
Rörelsens kostnader			
Övriga externa kostnader	3	-710	-619
Personalkostnader	4	-1 502	-1 365
Avskrivningar av materiella anläggningstillgångar		-3 221	-3 246
Övriga rörelsekostnader		-176	-
		<u>1 455</u>	<u>2 337</u>
Rörelseresultat			
Resultat från finansiella poster			
Resultat från andelar i koncernföretag	5	3 300	3 200
Ränteintäkter och liknande resultatposter		509	473
Räntekostnader och liknande resultatposter		-275	-204
		<u>4 989</u>	<u>5 806</u>
Resultat efter finansiella poster			
Bokslutsdispositioner	6	841	591
		<u>5 830</u>	<u>6 397</u>
Resultat före skatt			
Skatt på årets resultat	7	-862	-1 036
		<u>4 968</u>	<u>5 361</u>
Årets resultat			

2023070530306

Balansräkning - moderföretag

Belopp i KSEK	Not	2022-12-31	2021-12-31
TILLGÅNGAR			
Anläggningstillgångar			
<i>Materiella anläggningstillgångar</i>			
Byggnader och mark	8	88 548	91 029
Inventarier, verktyg och installationer	9	1 464	1 805
		<u>90 012</u>	<u>92 834</u>
<i>Finansiella anläggningstillgångar</i>			
Andelar i koncernföretag	10	15 138	15 138
Andelar i intresseföretag och gemensamt styrda företag	11	13	-
Andra långfristiga fordringar	12	10 200	19 200
		<u>25 351</u>	<u>34 338</u>
Summa anläggningstillgångar		<u>115 363</u>	<u>127 172</u>
Omsättningstillgångar			
<i>Kortfristiga fordringar</i>			
Kundfordringar		352	2 445
Fordringar hos koncernföretag		14 103	3 557
Övriga fordringar		2 873	2 935
Förutbetalda kostnader och upplupna intäkter	13	39	142
		<u>17 367</u>	<u>9 079</u>
Kassa och bank		<u>12 135</u>	<u>21 213</u>
Summa omsättningstillgångar		<u>29 502</u>	<u>30 292</u>
SUMMA TILLGÅNGAR		<u>144 865</u>	<u>157 464</u>

2025070530307

Balansräkning - moderföretag

Belopp i KSEK	Not	2022-12-31	2021-12-31
EGET KAPITAL OCH SKULDER			
Eget kapital	14		
<i>Bundet eget kapital</i>			
Aktiekapital (10 000 aktier)		1 000	1 000
Reservfond		200	200
		<u>1 200</u>	<u>1 200</u>
<i>Fritt eget kapital</i>	15		
Balanserad vinst eller förlust		58 785	56 424
Årets resultat		4 968	5 361
		<u>63 753</u>	<u>61 785</u>
Summa eget kapital		<u>64 953</u>	<u>62 985</u>
Obeskattade reserver			
Akkumulerade överavskrivningar		55 306	57 085
Periodiseringsfonder	16	7 169	6 230
		<u>62 475</u>	<u>63 315</u>
Avsättningar			
Uppskjuten skatteskuld	17	288	260
		<u>288</u>	<u>260</u>
Långfristiga skulder			
Övriga skulder till kreditinstitut	18	7 650	8 400
Skulder till koncernföretag		5 867	6 400
		<u>13 517</u>	<u>14 800</u>
Kortfristiga skulder			
Skulder till kreditinstitut	18	725	700
Leverantörsskulder		18	26
Skulder till koncernföretag		765	13 266
Aktuell skatteskuld		169	588
Övriga kortfristiga skulder		577	489
Upplupna kostnader och förutbetalda intäkter	19	1 378	1 035
		<u>3 632</u>	<u>16 104</u>
SUMMA EGET KAPITAL OCH SKULDER		<u>144 865</u>	<u>157 464</u>

2023070530308

Kassaflödesanalys - moderföretag

Belopp i KSEK	Not	2022-12-31	2021-12-31
Den löpande verksamheten			
Resultat efter finansiella poster		4 989	5 806
Justeringar för poster som inte ingår i kassaflödet, m m		3 221	3 246
Betald skatt		-1 253	-733
Kassaflöde från den löpande verksamheten före förändringar av rörelsekapital		6 957	8 319
<i>Kassaflöde från förändringar i rörelsekapital</i>			
Ökning(-)/Minskning (+) av rörelsefordringar		-8 288	-2 237
Ökning(+)/Minskning (-) av rörelseskulder		-12 078	3 126
Kassaflöde från den löpande verksamheten		-13 409	9 208
Investeringsverksamheten			
Förvärv av materiella anläggningstillgångar		-678	-104
Avyttring av materiella anläggningstillgångar		279	-
Förvärv av finansiella tillgångar		-13	-
Avyttring av finansiella tillgångar		9 000	2 400
Kassaflöde från investeringsverksamheten		8 588	2 296
Finansieringsverksamheten			
Amortering av låneskulder		-1 258	-3 183
Utbetald utdelning		-3 000	-3 000
Kassaflöde från finansieringsverksamheten		-4 258	-6 183
Årets kassaflöde		-9 079	5 321
Likvida medel vid årets början		21 214	15 892
Likvida medel vid årets slut		12 135	21 213

Övriga upplysningar till kassaflödesanalysen - moder

Övriga upplysningar till kassaflödesanalysen

	2022-12-31	2021-12-31
Justering för poster som inte ingår i kassaflödet mm		
Avskrivningar	3 221	3 246
	3 221	3 246

Noter

Not 1 Redovisningsprinciper

Belopp i KSEK om inget annat anges.

Allmänna redovisningsprinciper

Årsredovisningen har upprättats i enlighet med årsredovisningslagen och Bokföringsnämndens allmänna råd BFNAR 2012:1 Årsredovisning och koncernredovisning (K3)

Moderföretaget tillämpar samma redovisningsprinciper som koncernen utom i de fall som anges nedan under avsnittet Redovisningsprinciper i moderföretaget.

Redovisningsprinciperna är oförändrade jämfört med tidigare år.

Värderingsprinciper mm

Tillgångar, avsättningar och skulder har värderats till anskaffningsvärden om inget annat anges nedan.

Materiella anläggningstillgångar

Materiella anläggningstillgångar redovisas till anskaffningsvärde minskat med ackumulerade avskrivningar och nedskrivningar. I anskaffningsvärdet ingår förutom inköpspriset även utgifter som är direkt hänförliga till förvärvet.

Komponentindelning

För vissa av de materiella anläggningstillgångarna har skillnaden i förbrukningen av betydande komponenter bedömts vara väsentlig. Dessa tillgångar har därför delats upp i komponenter vilka skrivs av separat.

Byggnaderna består av ett antal komponenter med olika nyttjandeperioder. Huvudindelningen är byggnader och mark. Ingen avskrivning sker på komponenten mark vars nyttjandeperiod bedöms som obegränsad. Byggnaderna består av flera komponenter vars nyttjandeperiod varierar.

Avskrivningar

Avskrivning sker linjärt över tillgångens beräknade nyttjandeperiod eftersom det återspeglar den förväntade förbrukningen av tillgångens framtida ekonomiska fördelar. Avskrivningen redovisas som kostnad i resultaträkningen.

Följande avskrivningstider tillämpas:

	Koncern år	Moder- företag år
Materiella anläggningstillgångar:		
-Byggnader	5-50	5-50
-Markanläggningar	10-20	20
-Inventarier, verktyg och installationer	5-10	10

Skillnaden mellan ovan nämnda avskrivningar och skattemässigt gjorda avskrivningar redovisas i de enskilda företagen som ackumulerade överavskrivningar, vilka ingår i obeskattade reserver.

Leasing - leasetagare

Alla leasingavtal har klassificerats som finansiella eller operationella leasingavtal. Ett finansiellt leasingavtal är ett leasingavtal enligt vilka de risker och fördelar som är förknippade med att äga en tillgång i allt väsentligt överförs från leasegivaren till leasetagaren. Ett operationellt leasingavtal är ett leasingavtal som inte är ett finansiellt leasingavtal.



Operationella leasingavtal

Leasingavgifterna enligt operationella leasingavtal, redovisas som kostnad linjärt över leasingperioden.

Varulager

Varulagret är upptaget till det lägsta av anskaffningsvärdet och nettoförsäljningsvärdet. Därvid har inkuransrisk beaktats. Anskaffningsvärdet beräknas enligt först in- först ut- principen. I anskaffningsvärdet ingår förutom utgifter för inköp även utgifter för att bringa varorna till deras aktuella plats och skick.

Billager

Värdering av billager sker genom en individuell värdering där verkligt värde beräknas med hjälp av nettoförsäljningsvärde.

Skatt

Skatt på årets resultat i resultaträkningen består av aktuell skatt och uppskjuten skatt. Aktuell skatt är inkomstskatt för innevarande räkenskapsår som avser årets skattepliktiga resultat och den del av tidigare räkenskapsårs inkomstskatt som ännu inte har redovisats. Uppskjuten skatt är inkomstskatt för skattepliktigt resultat avseende framtida räkenskapsår till följd av tidigare transaktioner eller händelser.

Uppskjuten skatteskuld redovisas för alla skattepliktiga temporära skillnader, dock inte för temporära skillnader som härrör från första redovisningen av goodwill. Uppskjuten skattefordran redovisas för avdragsgilla temporära skillnader och för möjligheten att i framtiden använda skattemässiga underskottsavdrag. Värderingen baseras på hur det redovisade värdet för motsvarande tillgång eller skuld förväntas återvinnas respektive regleras. Beloppen baseras på de skattesatser och skatteregler som är beslutade före balansdagen och har inte nuvärdesberäknats.

I koncernbalansräkningen delas obeskattade reserver upp på uppskjuten skatt och eget kapital.

Intäkter

Det inflöde av ekonomiska fördelar som företaget erhållit eller kommer att erhålla för egen räkning redovisas som intäkt. Intäkter värderas till verkliga värdet av det som erhållits eller kommer att erhållas, med avdrag för rabatter.

Försäljning av varor

Vid försäljning av varor redovisas intäkten vid leverans.

Koncernredovisning

Dotterföretag

Dotterföretag är företag i vilka moderföretaget direkt eller indirekt innehar mer än 50 % av röstetalet eller på annat sätt har ett bestämmande inflytande. Bestämmande inflytande innebär en rätt att utforma ett företags finansiella och operativa strategier i syfte att erhålla ekonomiska fördelar. Redovisningen av rörelseförvärv bygger på enhetssynen. Det innebär att förvärvsanalysen upprättas per den tidpunkt då förvärvaren får bestämmande inflytande. Från och med denna tidpunkt ses förvärvaren och den förvärvade enheten som en redovisningsenhet. Tillämpningen av enhetssynen innebär vidare att alla tillgångar (inklusive goodwill) och skulder samt intäkter och kostnader medräknas i sin helhet även för delägda dotterföretag.

Anskaffningsvärdet för dotterföretag beräknas till summan av verkligt värde vid förvärvstidpunkten för erlagda tillgångar med tillägg av uppkomna och övertagna skulder samt emitterade eget kapitalinstrument, utgifter som är direkt hänförliga till rörelseförvärvet samt eventuell tilläggsköpeskilling. I förvärvsanalysen fastställs det verkliga värdet, med några undantag, vid förvärvstidpunkten av förvärvade identifierbara tillgångar och övertagna skulder samt minoritetsintresse. Minoritetsintresse värderas till verkligt värde vid förvärvstidpunkten. Från och med förvärvstidpunkten inkluderas i koncernredovisningen det förvärvade företagens intäkter och kostnader, identifierbara tillgångar och skulder liksom eventuell uppkommen goodwill eller negativ goodwill.



Not 2 Övriga rörelseintäkter

	2022-01-01- 2022-12-31	2021-01-01- 2021-12-31
Koncern		
Försäkringsersättning	-	655
Återbäring av konsolideringsmedel från AFA	105	892
Summa	105	1 547
Moderföretag		
Återbäring av konsolideringsmedel från AFA	105	892
Summa	105	892

Not 3 Arvode och kostnadsersättning till revisorer

	2022-01-01- 2022-12-31	2021-01-01- 2021-12-31
Koncern		
<i>Advice Revision Växjö AB</i>		
Revisionsuppdrag	135	132
Andra uppdrag	-	25
Summa	135	157
Moderföretag		
<i>Advice Revision Växjö AB</i>		
Revisionsuppdrag	50	50
Andra uppdrag	-	15
Summa	50	65

Not 4 Anställda, personalkostnader och arvoden till styrelse

Medelantalet anställda

	2022-01-01- 2022-12-31	Varav män	2021-01-01- 2021-12-31	Varav män
Moderföretag				
Sverige	2	1	2	1
Totalt moderföretaget	2	1	2	1
Dotterföretag				
Sverige	49	46	45	43
Totalt dotterföretag	49	46	45	43
Koncernen totalt	51	47	47	44

Redovisning av könsfördelning i styrelsen

	2022-12-31 Andel kvinnor i %	2021-12-31 Andel kvinnor i %
Moderföretag		
Styrelsen	50	50

Löner och andra ersättningar samt sociala kostnader, inklusive pensionskostnader

	2022-01-01- 2022-12-31	2021-01-01- 2021-12-31
Moderföretag		
Övriga anställda	868	768
Summa	868	768
Sociala kostnader (varav pensionskostnader)	612 232	574 208
Dotterföretag		
Övriga anställda	18 239	15 161
Summa	18 239	15 161
Sociala kostnader (varav pensionskostnader)	7 067 1 270	6 054 1 150
Koncern		
Övriga anställda	19 107	15 929
Summa	19 107	15 929
Sociala kostnader (varav pensionskostnader)	7 679 1 502	6 628 1 358

Not 5 Resultat från andelar i koncernföretag

	2022-01-01- 2022-12-31	2021-01-01- 2021-12-31
Anteciperad utdelning	3 300	3 200
	3 300	3 200

Not 6 Bokslutsdispositioner

	2022-01-01- 2022-12-31	2021-01-01- 2021-12-31
Skillnad mellan skattemässig och redovisad avskrivning:		
Byggnader och mark	1 776	1 776
Inventarier, verktyg och installationer	4	-95
Periodiseringsfond, årets avsättning	-1 349	-1 580
Periodiseringsfond, årets återföring	410	490
Summa	841	591

2023070530313

Not 7 Skatt på årets resultat

	2022-01-01- 2022-12-31	2021-01-01- 2021-12-31
Koncern		
Aktuell skatt	-2 182	-2 825
Uppskjuten skatt	397	333
	<u>-1 785</u>	<u>-2 492</u>
Moderföretag		
Aktuell skatt	-834	-978
Uppskjuten skatt	-28	-58
	<u>-862</u>	<u>-1 036</u>

Not 8 Byggnader och mark

	2022-12-31	2021-12-31
Koncern		
<i>Akkumulerade anskaffningsvärden:</i>		
-Vid årets början	197 304	197 304
-Nyanskaffningar	1 478	-
-Avyttringar och utrangeringar	-1 101	-
Vid årets slut	<u>197 681</u>	<u>197 304</u>
<i>Akkumulerade avskrivningar:</i>		
-Vid årets början	-47 575	-41 913
-Avyttringar och utrangeringar	657	-
-Årets avskrivning	-5 634	-5 662
Vid årets slut	<u>-52 552</u>	<u>-47 575</u>
Redovisat värde vid årets slut	145 129	149 729
Moderföretag		
<i>Akkumulerade anskaffningsvärden:</i>		
-Vid årets början	104 689	104 689
-Nyanskaffningar	678	-
-Avyttringar och utrangeringar	-601	-
Vid årets slut	<u>104 766</u>	<u>104 689</u>
<i>Akkumulerade avskrivningar:</i>		
-Vid årets början	-13 660	-10 653
-Avyttringar och utrangeringar	426	-
-Årets avskrivning	-2 984	-3 007
Vid årets slut	<u>-16 218</u>	<u>-13 660</u>
Redovisat värde vid årets slut	88 548	91 029

2023070530314

Not 9 Inventarier, verktyg och installationer

	2022-12-31	2021-12-31
Koncern		
<i>Ackumulerade anskaffningsvärden:</i>		
-Vid årets början	39 553	38 260
-Nyanskaffningar	4 425	2 257
-Avyttringar och utrangeringar	-1 779	-964
-Vid årets slut	42 199	39 553
<i>Ackumulerade avskrivningar:</i>		
-Vid årets början	-20 812	-17 370
-Återförda avskrivningar på avyttringar och utrangeringar	223	427
-Årets avskrivning	-3 878	-3 869
-Vid årets slut	-24 467	-20 812
<i>Ackumulerade nedskrivningar:</i>		
-Vid årets början	-6 057	-7 000
-Under året återförda nedskrivningar	943	943
Redovisat värde vid årets slut	12 618	12 684
Moderföretag		
<i>Ackumulerade anskaffningsvärden:</i>		
-Vid årets början	2 486	2 382
-Nyanskaffningar	-	104
-Omklassificeringar	-104	-
-Vid årets slut	2 382	2 486
<i>Ackumulerade avskrivningar:</i>		
-Vid årets början	-681	-443
-Årets avskrivning	-237	-238
-Vid årets slut	-918	-681
Redovisat värde vid årets slut	1 464	1 805

Not 10 Andelar i koncernföretag

	2022-12-31	2021-12-31
<i>Ackumulerade anskaffningsvärden:</i>		
-Vid årets början	30 278	30 278
-Vid årets slut	30 278	30 278
<i>Ackumulerade nedskrivningar:</i>		
-Vid årets början	-15 140	-15 140
Vid årets slut	-15 140	-15 140
Redovisat värde vid årets slut	15 138	15 138

Spec av moderföretagets och koncernens innehav av andelar i koncernföretag

Ägarandelen av kapitalet avses, vilket även överensstämmer med andelen av rösterna för totalt antal aktier.

Dotterföretag / Org nr / Säte	Antal andelar	i %	2022-12-31
			Redovisat värde
Bilkompani Sydost AB, 556773-5021, Kalmar	11 000	100	5 100
Smålands Motorcentrum AB, 556235-5072, Kalmar	3 000	100	400
Bilexpo Fastigheter i Karlskrona AB, 556346-3339, Karlskrona	5 000	100	500
Bilkompani Fastigheter i Kalmar AB, 556642-2381, Kalmar	1 000	100	9 138
			15 138

Not 11 Andelar i intresseföretag och gemensamt styrda företag

	2022-12-31	2021-12-31
Koncern		
<i>Akkumulerade anskaffningsvärden:</i>		
-Vid årets början	-	-
-Förvärv	13	-
-Vid årets slut	13	-
Redovisat värde vid årets slut	13	-
Moderföretag		
<i>Akkumulerade anskaffningsvärden:</i>		
-Vid årets början	-	-
-Förvärv	13	-
Vid årets slut	13	-
Redovisat värde vid årets slut	13	-

Specifikation av moderföretagets och koncernens innehav av andelar i intresseföretag

Intresseföretag / org nr, säte	Antal andelar	i %	Kapitalan- delens värde i koncernen	Redov värde hos moder- företaget
Direkt ägda				
Warranty Group Sweden AB 559397-9569, Kalmar	12 500	50	13	13
			13	13

Not 12 Andra långfristiga fordringar

	2022-12-31	2021-12-31
Koncern		
<i>Akkumulerade anskaffningsvärden:</i>		
-Vid årets början	19 200	21 600
-Årets amortering	-9 000	-2 400
Redovisat värde vid årets slut	10 200	19 200
Moderföretag		
<i>Akkumulerade anskaffningsvärden:</i>		
-Vid årets början	19 200	21 600
-Årets amortering	-9 000	-2 400
Redovisat värde vid årets slut	10 200	19 200

Not 13 Förutbetalda kostnader och upplupna intäkter

	2022-12-31	2021-12-31
Koncern		
Övriga poster	2 078	1 947
	2 078	1 947
Moderföretag		
Övriga poster	39	142
	39	142

Not 14 Antal aktier och kvotvärde

	2022-12-31	2021-12-31
Preferensaktier		
antal aktier	2 916	2 916
kvotvärde	100	100
Stamaktie		
antal aktier	7 084	7 084
kvotvärde	100	100

Not 15 Disposition av vinst

Styrelsen föreslår att fritt eget kapital, kronor 63 753 367, disponeras enligt följande:

Utdelning [10 000 st aktier * 300 kr i utdelning per aktie]	3 000 000
Balanseras i ny räkning	60 753 367
Summa	63 753 367

Not 16 Periodiseringsfonder

	2022-12-31	2021-12-31
Periodiseringsfond, avsatt vid beskattningsår 2016	-	410
Periodiseringsfond, avsatt vid beskattningsår 2017	1 090	1 090
Periodiseringsfond, avsatt vid beskattningsår 2018	1 000	1 000
Periodiseringsfond, avsatt vid beskattningsår 2019	980	980
Periodiseringsfond, avsatt vid beskattningsår 2020	1 170	1 170
Periodiseringsfond, avsatt vid beskattningsår 2021	1 580	1 580
Periodiseringsfond, avsatt vid beskattningsår 2022	1 349	-
	7 169	6 230

Not 17 Uppskjuten skatt

	Uppskjuten skatteskuld
Koncernen	
Väsentliga temporära skillnader	
Temporära skillnader värden på fastigheter	2 157
Uppskjuten skatt obeskatade reserver	17 483
Uppskjuten skattefordran/skuld	19 640
Uppskjuten skattefordran/skuld (netto)	19 640

<i>Moderföretaget</i>	<i>Uppskjuten skatteskuld</i>
Väsentliga temporära skillnader	
Temporära skillnader värden på fastigheter	288
Uppskjuten skattefordran/skuld	288
Uppskjuten skattefordran/skuld (netto)	288

Not 18 Övriga skulder till kreditinstitut

	2022-12-31	2021-12-31
Koncern		
Förfallotidpunkt, inom ett år från balansdagen	5 546	5 521
Förfallotidpunkt, 1-5 år från balansdagen	22 184	22 084
Förfallotidpunkt, senare än fem år från balansdagen	15 723	21 394
	<u>43 453</u>	<u>48 999</u>
Moderföretag		
Förfallotidpunkt, inom ett år från balansdagen	725	700
Förfallotidpunkt, 1-5 år från balansdagen	2 900	2 800
Förfallotidpunkt, senare än fem år från balansdagen	4 750	5 600
	<u>8 375</u>	<u>9 100</u>

Not 19 Upplupna kostnader och förutbetalda intäkter

	2022-12-31	2021-12-31
Koncern		
Upplupna löner	482	525
Upplupna semesterlöner	2 921	2 320
Upplupna sociala avgifter	2 096	1 483
Förutbetalda hyresintäkter	1 485	1 431
Övriga poster	2 481	1 955
	<u>9 465</u>	<u>7 714</u>
Moderföretag		
Förutbetalda hyresintäkter	598	580
Övriga poster	780	455
	<u>1 378</u>	<u>1 035</u>

Not 20 Ställda säkerheter och eventalförpliktelser - koncernen

Ställda säkerheter

	2022-12-31	2021-12-31
<i>Koncernen</i>		
<i>För egna skulder och avsättningar</i>		
Fastighetsinteckningar	83 575	83 575
Företagsinteckningar	32 600	32 600
Tillgångar med äganderättsförbehåll	14 768	5 723
	<u>130 943</u>	<u>121 898</u>
Varay i eget förvar		
Fastighetsinteckningar	300	300
Företagsinteckningar	19 000	19 000
	<u>19 300</u>	<u>19 300</u>

2025070530318

Not 21 Ställda säkerheter och eventualförpliktelser - moderföretaget

Ställda säkerheter

	2022-12-31	2021-12-31
<i>Moderföretaget</i>		
<i>För egna skulder och avsättningar</i>		
Fastighetsinteckningar	13 000	13 000
Företagsinteckningar	12 000	12 000
	<u>25 000</u>	<u>25 000</u>
<i>Varav i eget förvar</i>		
Företagsinteckningar	12 000	12 000
	<u>12 000</u>	<u>12 000</u>

Not 22 Koncernuppgifter

Koncernredovisningen omfattar det helägda dotterbolaget Bilkompani Sydost AB (556773-5021) vilket bedriver försäljning och reparationer av bilar, samt de fastighetsförvaltande bolagen Bilexpo Fastigheter i Karlskrona AB (556346-3339), Bilkompani Fastigheter i Kalmar AB (556642-2381) och Smålands Motorcentrum (556235-5072).

Smålands Motor har från dotterbolagen erhållit hyra med 3 914 kkr (3 333 kkr) samt ränta med 46 kkr (17 kkr).

2023070530319

Underskrifter

Kalmar



Anders Nygren
Styrelseordförande

2023-03-23



Marcus Eliasson
Verkställande direktör

2023-03-23



Therése Nygren

2023-03-23



Kätie Linde


2023-03-23



Ted Linde


2023-03-23

Min revisionsberättelse har lämnats den 23 mars 2023.



Helena Fälton Björkman
Auktoriserad revisor

Fotokopians överensstämmelse
med originalet intygas:



Revisionsberättelse

Till bolagsstämman i Smålands Motor AB, org.nr 556252-2648

Rapport om årsredovisningen och koncernredovisningen

Uttalanden

Jag har utfört en revision av årsredovisningen och koncernredovisningen för Smålands Motor AB för år 2022.

Enligt min uppfattning har årsredovisningen och koncernredovisningen upprättats i enlighet med årsredovisningslagen och ger en i alla väsentliga avseenden rättvisande bild av moderbolagets och koncernens finansiella ställning per den 31 december 2022 och av dessas finansiella resultat och kassaflöden för året enligt årsredovisningslagen. Förvaltningsberättelsen är förenlig med årsredovisningens och koncernredovisningens övriga delar.

Jag tillstyrker därför att bolagsstämman fastställer resultaträkningen och balansräkningen för moderbolaget och koncernen.

Grund för uttalanden

Jag har utfört revisionen enligt International Standards on Auditing (ISA) och god revisions sed i Sverige. Mitt ansvar enligt dessa standarder beskrivs närmare i avsnittet *Revisorns ansvar*. Jag är oberoende i förhållande till Smålands Motor AB enligt god revisors sed i Sverige och har i övrigt fullgjort mitt yrkesetiska ansvar enligt dessa krav.

Jag anser att de revisionsbevis jag har inhämtat är tillräckliga och ändamålsenliga som grund för mina uttalanden.

Styrelsens och verkställande direktörens ansvar

Det är styrelsen och verkställande direktören som har ansvaret för att årsredovisningen och koncernredovisningen upprättas och att den ger en rättvisande bild enligt årsredovisningslagen. Styrelsen och verkställande direktören ansvarar även för den interna kontroll som de bedömer är nödvändig för att upprätta en årsredovisning och koncernredovisning som inte innehåller några väsentliga felaktigheter, vare sig dessa beror på oegentligheter eller misstag.

Vid upprättandet av årsredovisningen ansvarar styrelsen och verkställande direktören för bedömningen av bolagets förmåga att fortsätta verksamheten. De upplyser, när så är tillämpligt, om förhållanden som kan påverka förmågan att fortsätta verksamheten och att använda antagandet om fortsatt drift. Antagandet om fortsatt drift tillämpas dock inte om styrelsen och verkställande direktören avser att likvidera bolaget, upphöra med verksamheten eller inte har något realistiskt alternativ till att göra något av detta.

Revisorns ansvar

Mina mål är att uppnå en rimlig grad av säkerhet om huruvida årsredovisningen och koncernredovisningen som helhet inte innehåller några väsentliga felaktigheter, vare sig dessa beror på oegentligheter eller på misstag, och att lämna en revisionsberättelse som innehåller mina uttalanden. Rimlig säkerhet är en hög grad av säkerhet, men är ingen garanti för att en revision som utförs enligt ISA och god revisions sed i Sverige alltid kommer att upptäcka en väsentlig felaktighet om en sådan finns. Felaktigheter kan uppstå på grund av oegentligheter eller misstag och anses vara väsentliga om de enskilt eller tillsammans rimligen kan förväntas påverka de ekonomiska beslut som användare fattar med grund i årsredovisningen och koncernredovisningen.

En ytterligare beskrivning av mitt ansvar för revisionen av årsredovisningen och koncernredovisningen finns på Revisorsinspektionens webbplats: www.revisorsinspektionen.se/revisornsansvar. Denna beskrivning är en del av revisionsberättelsen.

Rapport om andra krav enligt lagar och andra författningar

Uttalanden

Utöver min revision av årsredovisningen och koncernredovisningen har jag även utfört en revision av styrelsens och verkställande direktörens förvaltning för Smålands Motor AB för år 2022 samt av förslaget till dispositioner beträffande bolagets vinst eller förlust.

Jag tillstyrker att bolagsstämman disponerar vinsten enligt förslaget i förvaltningsberättelsen och beviljar styrelsens ledamöter och verkställande direktören ansvarsfrihet för räkenskapsåret.

Grund för uttalanden

Jag har utfört revisionen enligt god revisions sed i Sverige. Mitt ansvar enligt denna beskrivs närmare i avsnittet *Revisorns ansvar*. Jag är oberoende i förhållande till Smålands Motor AB enligt god revisors sed i Sverige och har i övrigt fullgjort mitt yrkesetiska ansvar enligt dessa krav.

Jag anser att de revisionsbevis jag har inhämtat är tillräckliga och ändamålsenliga som grund för mina uttalanden.

Styrelsens och verkställande direktörens ansvar

Det är styrelsen som har ansvaret för förslaget till dispositioner beträffande bolagets vinst eller förlust. Vid förslag till utdelning innefattar detta bland annat en bedömning av om utdelningen är försvarlig med hänsyn till de krav som bolagets verksamhetsart, omfattning och risker ställer på storleken av bolagets egna kapital, konsolideringsbehov, likviditet och ställning i övrigt.

Styrelsen ansvarar för bolagets organisation och förvaltning av bolagets angelägenheter. Detta innefattar bland annat att fortlöpande bedöma bolagets ekonomiska situation och att tillse att bolagets organisation är utformad så att bokföringen, medelsförvaltningen och bolagets ekonomiska angelägenheter i övrigt kontrolleras på ett betryggande sätt. Den verkställande direktören ska sköta den löpande förvaltningen enligt styrelsens riktlinjer och anvisningar och bland annat vidta de åtgärder som är nödvändiga för att bolagets bokföring ska fullgöras i överensstämmelse med lag och för att medelsförvaltningen ska skötas på ett betryggande sätt.

Revisorns ansvar

Mitt mål beträffande revisionen av förvaltningen, och därmed mitt uttalande om ansvarsfrihet, är att inhämta revisionsbevis för att med en rimlig grad av säkerhet kunna bedöma om någon styrelseledamot eller verkställande direktören i något väsentligt avseende:

- företagit någon åtgärd eller gjort sig skyldig till någon försumelse som kan föranleda ersättningsskyldighet mot bolaget, eller
- på något annat sätt handlat i strid med aktiebolagslagen, årsredovisningslagen eller bolagsordningen.

Mitt mål beträffande revisionen av förslaget till dispositioner av bolagets vinst eller förlust, och därmed mitt uttalande om detta, är att med rimlig grad av säkerhet bedöma om förslaget är förenligt med aktiebolagslagen.

Rimlig säkerhet är en hög grad av säkerhet, men ingen garanti för att en revision som utförs enligt god revisions sed i Sverige alltid kommer att upptäcka åtgärder eller försummelser som kan föranleda ersättningsskyldighet mot bolaget, eller att ett förslag till dispositioner av bolagets vinst eller förlust inte är förenligt med aktiebolagslagen.


En ytterligare beskrivning av mitt ansvar för revisionen av förvaltningen finns på Revisorsinspektionens webbplats: www.revisorsinspektionen.se/revisornsansvar. Denna beskrivning är en del av revisionsberättelsen.

Växjö den 23 mars 2023



Helena Fälton Björkman
Auktoriserad revisor

Fotokopians överensstämmelse
med originalet intygas:



2023070530321