

**Årsredovisning**  
och  
**Koncernredovisning**  
för  
**KJB Holding AB**  
556961-9900


Räkenskapsåret  
2022

**Fastställelseintyg**

Undertecknad styrelseledamot i KJB Holding AB intygar att resultaträkningen och balansräkningen i årsredovisningen för moderbolaget samt koncernresultaträkningen och koncernbalansräkningen har fastställts på årsstämman. Årsstämman beslutade att godkänna styrelsens förslag till resultatdisposition.

Jag intygar också att innehållet i årsredovisningen och revisionsberättelsen stämmer överens med originalen.

Skara 2023-05-31


  
Karl-Johan Blank

**Årsredovisning**  
och  
**Koncernredovisning**  
för  
**KJB Holding AB**

556961-9900

Räkenskapsåret

2022



This file is sealed with a digital signature.  
The seal is a guarantee for the authenticity  
of the document.

Document ID:  
CCA08F54CF6D4970A429E79A67E37E3D

Styrelsen för KJB Holding AB får härmed avge årsredovisning och koncernredovisning för räkenskapsåret 2022.

Årsredovisningen är upprättad i svenska kronor, SEK.

## Förvaltningsberättelse

### Information om verksamheten och väsentliga händelser under och efter räkenskapsåret

**KJB Holding AB** är Karl-Johan Blanks ägarbolag som äger 100 % av Jula Holding AB. 2022 var utmanande med svaga marknader för koncernens stora detaljhandelsbolag och stora kostnadsökningar för koncernens samtliga bolag. Kostnadsökningarna från en ökad kärninflation, ökade energipriser, ökade räntor, ökade logistikkostnader och en starkare USD innebar ett stort negativt tryck på resultaträkningen trots stort fokus på att minska effekten av kostnadsökningarna genom effektiviseringar. Koncernens detaljhandelsbolag valde att inte ta ut alla kostnadsökningar mot kund och prioriterade marknadsandelar/omsättning.

Under året ökade varulagervärdet kraftigt. Den stora efterfrågan 2021 och långsam logistik från Asien innebar att stora beställningar lades under andra halvan av 2021 och i början på 2022. När Ryssland invaderade Ukraina och inflationen tog fart bromsades efterfrågan i kombination med mycket stora inkommande leveranser. Detta har inneburit att lagret fylldes, extra lagerutrymme hyrdes in och kassaflödet blev negativt. Det negativa kassaflödet täcktes delvis upp av existerande likviditet och lånefacilitet men under hösten togs nya lån för att hantera detta.

**Jula Holding AB** äger 100 % i dotterbolagen Jula AB, Jula Logistics AB, Västgöta Finans AB, G&K Blanks Fastigheter AB, Jula Hotell AB, Hööks Hästsport AB och Jula Miljö & Energi AB. Jula Holding AB är koncernmoder och koncernverksamhetens exekutiva bolag. Bolaget är också ansvariga för att förse koncernens verksamheter med rörelsekrediter och valuta. Magnus Kristoferson tillträdde som VD för Jula Holding AB den 1 april 2022.

**Jula AB:s** verksamhet omfattar drift och utveckling av bolagets varuhuskoncept och bedriver detaljhandel genom dotterbolagen Jula Sverige AB, Jula Norge AS, Jula Poland Sp.zo.o, Jula Finland OY och inköpskontor för Asien och Östeuropa. Under 2022 tillkom nio nya varuhus. Johan Sjöhagra tillträdde som ny VD den 1 januari 2022. Under året har etablering av butiks- och e-handelsverksamhet i Finland genomförts. Dessutom har etablering av e-handelsverksamhet i Österrike genomförts.

**Jula Logistics AB** är koncernens logistikbolag som äger och förvaltar koncernens centrallager i Skara. Bolaget utvecklar också nya logistikfunktioner för tredje part främst i logistikplatsen Marjarp i Falköping.

**G&K Blanks Fastigheter AB** äger och förvaltar köpcenters och affärsfastigheter i ett 20-tal svenska städer. Verksamheten är i första hand inriktad på att förse Jula-varuhusen med lämpliga lokaler men det finns också en betydande del externa hyresgäster i bolagets lokaler. Bolaget äger också 50 % av Trähusstaden som utvecklar bostadsfastigheter tillsammans med Götenehus. Under 2022 drabbades bolaget av brand i fastighet i Västerås, 7500 kvm brann ner till grunden. Byggnaden kommer återuppbyggas och beräknas färdigställd till årsskiftet 2023/2024. Koncernens rörelsesresultat har påverkats netto ca 46 mkr av bokföringsmässiga effekter från branden. Årets resultat efter skatt har inte påverkats.



This file is sealed with a digital signature.  
The seal is a guarantee for the authenticity  
of the document.

Document ID:  
CCA08F54CF6D4970A429E79A67E37E3D

**Wästgöta Finans AB** är ett finansmarknadsbolag och har tillstånd från Finansinspektionen att bedriva verksamhet med konsumentkrediter. Bolaget startade utlåningsverksamhet under 2019 och har sedan dess fortsatt att utveckla sin verksamhet.

**Jula Hotell AB** bedriver hotell- och konferensverksamhet vid fyra enheter, Skara Konsthottell, Skara Stadshotell, Gyllene Uttern och Gysinge Herrgård. Gysinge Herrgård förvärvades i januari 2022 och verksamheten startades upp parallellt med renoveringsarbeten. Skara Stadshotell startade upp sin verksamhet i februari 2022 efter en stor renovering efter köpet 2020. Julia Hotell AB äger, via dotterbolag, samtliga fastigheter vari verksamheten bedrivs.

**Hööks Hästsport AB** har sitt säte i Borås och driver 65 butiker för häst, hund och ryttare, i Sverige, Norge, Danmark och Finland. Under året 2022 tillkom fyra nya varuhus i Falköping, Skellefteå, Odense och Norrtälje.

**Jula Miljö & Energi AB** bedriver miljö- och energiverksamhet. Bolaget investerar i start-up- och scale-upbolag som har en miljö- och/eller energiinriktning, äger och driftar vindkraftverk, äger och driftar laddstationer för elbilar, bedriver storskaligt jordbruk och köper och säljer miljödiesel på Julas centrallagerenhet i Skara.

### Förväntad framtida utveckling samt väsentliga risker och osäkerhetsfaktorer

Jula-koncernen fortsätter sin expansion. Efter de senaste årens betydande framgångar med väl etablerade varumärken, framskjuten marknadsposition och attraktiva sortiment står koncernen på en mycket stabil ekonomisk grund.

Koncernen möter i sin verksamhet risker och osäkerhetsfaktorer såsom ökad konkurrens, ändrade inköpspriser, fraktpriser och valutakurser, men dessa effekter har kunnat pareras genom olika åtgärder.

Bedömningen är att identifierade risker är hanterbara och torde inte påverka verksamheten negativt i alltför stor omfattning. Sammanfattningsvis ser koncernledningen och styrelsen positivt på framtiden och på möjligheterna att realisera sina uppsatta mål.


### Hållbarhet

Dotterbolaget G & K Blank Fastigheter AB bedriver anmälningspliktig verksamhet enligt miljöbalken. Anmälningsplikten avser automobiltvätt för tvättning av motorfordon dimensionerad för minst 5000 tvättar av personbilar per år. Den anmälningspliktiga omsättningen uppgår till 1% av koncernens nettoomsättning.

Hållbarhetsrapport enligt ÅRL 6:11 för Julia AB-koncernen och Hööks Hästsport AB-koncernen återfinns i sin helhet på bolagens hemsidor Julia.se och Hooks.se.

### Användande av finansiella instrument

Beträffande koncernens riskhantering av valutor och räntor hänvisas till kommentar i not 1, redovisningsprinciper samt separat not, verkligt värde på derivatinstrument som används för säkringsändamål.



This file is sealed with a digital signature.  
The seal is a guarantee for the authenticity  
of the document.

Document ID:  
CCA08F54CF6D4970A429E79A67E37E3D

**Flerårsöversikt (Tkr)**

<b>Koncernen</b>	<b>2022</b>	<b>2021</b>	<b>2020</b>	<b>2019</b>	<b>2018</b>
Nettoomsättning	10 712 502	10 462 574	9 835 738	8 187 621	6 982 246
Resultat efter finansiella poster	557 551	1 710 931	1 277 674	743 580	586 539
Antal anställda	3 045	2 933	2 700	2 484	2 174
Balansomslutning	10 227 237	9 275 819	7 073 945	5 651 192	5 008 683
Soliditet (%)	49	49	48	43	38

<b>Moderbolaget</b>	<b>2022</b>	<b>2021</b>	<b>2020</b>	<b>2019</b>	<b>2018</b>
Resultat efter finansiella poster	-234	-49 920	434	2 194	6 018
Balansomslutning	965 748	1 036 245	1 008 227	1 054 058	1 522 267
Soliditet (%)	79	74	89	85	60

Omfördelning av nettoomsättningen och övriga intäkter har skett under 2021 i koncernen, jämförelseperioder är ej omräknade.

2023060109421



This file is sealed with a digital signature.  
The seal is a guarantee for the authenticity  
of the document.

Document ID:  
CCA08F54CF6D4970A429E79A67E37E3D

**Förslag till vinstdisposition**

Styrelsen föreslår att till förfogande stående vinstmedel (kronor):

balanserad vinst	736 226 796
årets vinst	28 897
	<b>736 255 693</b>
disponeras så att i ny räkning överföres	736 255 693

Koncernens och moderbolagets resultat och ställning i övrigt framgår av efterföljande resultat- och balansräkningar samt kassaflödesanalyser med noter.

2023060109422



This file is sealed with a digital signature.  
The seal is a guarantee for the authenticity  
of the document.

Document ID:  
CCA08F54CF6D4970A429E79A67E37E3D

## Koncernens Resultaträkning

Tkr

	Not	2022-01-01 -2022-12-31	2021-01-01 -2021-12-31
Nettoomsättning	2, 3	10 712 502	10 462 574
Förändring av lagervaror under tillverkning, färdiga varor och pågående arbete för annans räkning		3 178	0
Övriga rörelseintäkter	4	136 500	52 909
		<b>10 852 180</b>	<b>10 515 483</b>
<b>Rörelsens kostnader</b>			
Råvaror och förnödenheter		-30 279	-10 045
Handelsvaror		-5 565 009	-4 980 106
Övriga externa kostnader	5, 6	-2 322 239	-1 965 632
Personalkostnader	7	-1 654 782	-1 572 060
Avskrivningar och nedskrivningar av materiella och immateriella anläggningstillgångar		-319 071	-266 615
Övriga rörelsekostnader	8	-62 553	0
		<b>-9 953 933</b>	<b>-8 794 458</b>
<b>Rörelseresultat</b>		<b>898 247</b>	<b>1 721 025</b>
<b>Resultat från finansiella poster</b>			
Resultat från andelar i intresseföretag och gemensamt styrda företag	9	90	619
Resultat från övriga värdepapper och fordringar som är anläggningstillgångar	10	-25 179	0
Övriga ränteintäkter och liknande resultatposter	11	101 159	80 806
Räntekostnader och liknande resultatposter	12, 13	-416 766	-91 519
		<b>-340 696</b>	<b>-10 093</b>
<b>Resultat efter finansiella poster</b>		<b>557 551</b>	<b>1 710 932</b>
Skatt på årets resultat	14	-135 622	-368 360
Uppskjuten skatt	14	-1 566	0
<b>Årets resultat</b>		<b>420 364</b>	<b>1 342 572</b>
Hänförligt till innehav utan bestämmande inflytande		2 495	3 090

2023060109423



This file is sealed with a digital signature.  
The seal is a guarantee for the authenticity  
of the document.

Document ID:  
CCA08F54CF6D4970A429E79A67E37E3D

**Koncernens  
Balansräkning**

Tkr

Not 2022-12-31 2021-12-31

**TILLGÅNGAR**

**Anläggningstillgångar**

*Immateriella anläggningstillgångar*

Goodwill

16 143 887 167 221  
143 887 167 221

*Materiella anläggningstillgångar*

Byggnader och mark

17, 18 2 881 389 2 822 588

Inventarier, verktyg och installationer

19 731 557 650 126

Pågående nyanläggningar och förskott avseende materiella anläggningstillgångar

20 163 866 121 694  
3 776 812 3 594 408

*Finansiella anläggningstillgångar*

Andelar i intresseföretag och gemensamt styrda företag

21, 22 6 131 6 005

Fordringar hos intresseföretag och gemensamt styrda företag

23 8 841 8 754

Ägarintressen i övriga företag

24 0 20

Andra långfristiga värdepappersinnehav

25 107 879 99 972

Andra långfristiga fordringar

27 5 972 1

128 823 114 750

**Summa anläggningstillgångar**

**4 049 522 3 876 379**

**Omsättningstillgångar**

*Varulager m m*

Råvaror och förnödenheter

8 126 7 358

Varor under tillverkning

1 614 0

Färdiga varor och handelsvaror

3 781 492 2 558 348

Förskott till leverantörer

10 315 20 839

**3 801 547 2 586 545**

*Kortfristiga fordringar*

Utlåning till allmänheten

345 856 240 080

Kundfordringar

323 278 260 864

Aktuella skattefordringar

110 289 0

Övriga fordringar

204 696 270 188

Förutbetalda kostnader och upplupna intäkter

28 146 392 138 127

**1 130 511 909 258**

Övriga kortfristiga placeringar

29 169 641 333 048

*Kassa och bank*

1 076 016 1 570 586

**Summa omsättningstillgångar**

**6 177 715 5 399 437**

**SUMMA TILLGÅNGAR**

**10 227 237 9 275 815**

2023060109424



This file is sealed with a digital signature.  
The seal is a guarantee for the authenticity  
of the document.

Document ID:  
CCA08F54CF6D4970A429E79A67E37E3D

**Koncernens  
Balansräkning**

Tkr

Not 2022-12-31 2021-12-31

**EGET KAPITAL OCH SKULDER**

**Eget kapital**

Aktiekapital		10 000	10 000
Annat eget kapital inklusive årets resultat		5 006 106	4 573 136
<b>Innehav utan bestämmande inflytande</b>			
Innehav utan bestämmande inflytande		6 407	5 666
<b>Eget kapital hänförligt till minoritetsintresset</b>		<b>6 407</b>	<b>5 666</b>
<b>Summa eget kapital</b>		<b>5 022 513</b>	<b>4 588 802</b>

**Avsättningar**

Avsättningar för uppskjuten skatt		298 331	19 570
Uppskjuten skatteskuld	26	0	271 938
Övriga avsättningar		288	194
		<b>298 619</b>	<b>291 702</b>

**Långfristiga skulder**

Skulder till kreditinstitut	31	2 939 694	2 119 866
		<b>2 939 694</b>	<b>2 119 866</b>


**Kortfristiga skulder**

Skulder till kreditinstitut	31	32 649	37 219
Leverantörsskulder		500 467	616 716
Aktuella skatteskulder		260 435	294 383
Övriga skulder		632 275	755 601
Upplupna kostnader och förutbetalda intäkter	32	540 585	571 530
		<b>1 966 411</b>	<b>2 275 450</b>

**SUMMA EGET KAPITAL OCH SKULDER**

**10 227 237 9 275 821**

2023060109425



This file is sealed with a digital signature.  
The seal is a guarantee for the authenticity  
of the document.

Document ID:  
CCA08F54CF6D4970A429E79A67E37E3D

## Koncernens rapport över förändringar i eget kapital

Tkr

	Aktie- kapital	Annat eget kapital inkl. årets resultat	Summa eget kapital
<b>Ingående eget kapital 2022-01-01</b>	<b>10 000</b>	<b>4 578 802</b>	<b>4 588 802</b>
Valutakursdifferenser		15 847	15 847
Årets resultat		420 364	420 364
Utdelning		-2 500	-2 500
<b>Utgående eget kapital 2022-12-31</b>	<b>10 000</b>	<b>5 012 513</b>	<b>5 022 513</b>

2023060109426



This file is sealed with a digital signature.  
The seal is a guarantee for the authenticity  
of the document.

Document ID:  
CCA08F54CF6D4970A429E79A67E37E3D

**Koncernens  
Kassaflödesanalys**

Tkr

	Not	2022-01-01 -2022-12-31	2021-01-01 -2021-12-31
<b>Den löpande verksamheten</b>			
Resultat efter finansiella poster		557 551	1 710 928
Justeringar för poster som inte ingår i kassaflödet m.m.	33	366 182	231 431
Betald skatt		-272 839	-176 140
<b>Kassaflöde från den löpande verksamheten före förändringar av rörelsekapital</b>		<b>650 894</b>	<b>1 766 219</b>
<b>Kassaflöde från förändringar i rörelsekapital</b>			
Förändring av varulager och pågående arbeten		-1 215 002	-770 053
Förändring kundfordringar		-168 190	-183 323
Förändring av kortfristiga fordringar		57 632	-252 060
Förändring leverantörsskulder		-116 249	161 385
Förändring av kortfristiga skulder		-73 835	222 445
<b>Kassaflöde från den löpande verksamheten</b>		<b>-864 750</b>	<b>944 613</b>
<b>Investeringsverksamheten</b>			
Investeringar i materiella anläggningstillgångar		-524 511	-592 255
Försäljning av materiella anläggningstillgångar		167	7 531
Investeringar i finansiella anläggningstillgångar		-39 124	-66 266
Förvärv dotterbolag		-10 348	0
<b>Kassaflöde från investeringsverksamheten</b>		<b>-573 816</b>	<b>-650 990</b>
<b>Finansieringsverksamheten</b>			
Utdelning minoritetsägare		-2 500	-2 500
Löpande amorteringar		-1 840	-76 999
Upptagna lån		850 956	439 717
Förändring kortfristig finansiell skuld		-70 030	-5 035
<b>Kassaflöde från finansieringsverksamheten</b>		<b>776 586</b>	<b>355 183</b>
<b>Årets kassaflöde</b>		<b>-661 980</b>	<b>648 806</b>
<b>Likvida medel vid årets början</b>			
Likvida medel vid årets början		1 903 634	1 253 702
<b>Likvida medel förvärvat dotterbolag</b>			
Likvida medel förvärvat dotterbolag		393	0
<b>Kursdifferens i likvida medel</b>			
Kursdifferens i likvida medel		3 611	1 126
<b>Likvida medel vid årets slut</b>	34	<b>1 245 658</b>	<b>1 903 634</b>

2023060109427



This file is sealed with a digital signature.  
The seal is a guarantee for the authenticity  
of the document.

Document ID:  
CCA08F54CF6D4970A429E79A67E37E3D

## Moderbolagets Resultaträkning

Tkr

	Not	2022-01-01 -2022-12-31	2021-01-01 -2021-12-31
Nettoomsättning		4 599 4 599	4 899 4 899
<b>Rörelsens kostnader</b>			
Övriga externa kostnader		-4 826	-5 073
Personalkostnader		-16	-16
		<b>-4 842</b>	<b>-5 089</b>
<b>Rörelseresultat</b>		<b>-243</b>	<b>-190</b>
<b>Resultat från finansiella poster</b>			
Övriga ränteintäkter och liknande resultatposter	11	81	314
Räntekostnader och liknande resultatposter	12	-72	-50 044
		<b>9</b>	<b>-49 730</b>
<b>Resultat efter finansiella poster</b>		<b>-234</b>	<b>-49 920</b>
Bokslutsdispositioner	35	300	64 000
<b>Resultat före skatt</b>		<b>66</b>	<b>14 080</b>
Skatt på årets resultat	14	-37	-13 209
<b>Årets resultat</b>		<b>29</b>	<b>871</b>

2023060109428



This file is sealed with a digital signature.  
The seal is a guarantee for the authenticity  
of the document.

Document ID:  
CCA08F54GF6D4970A429E79A67E37E3D

**Moderbolagets  
Balansräkning**

Tkr

Not                      2022-12-31                      2021-12-31

**TILLGÅNGAR**

**Anläggningstillgångar**

*Finansiella anläggningstillgångar*

Andelar i koncernföretag	36, 37	961 710	961 710
		<b>961 710</b>	<b>961 710</b>

<b>Summa anläggningstillgångar</b>		<b>961 710</b>	<b>961 710</b>
------------------------------------	--	----------------	----------------

**Omsättningstillgångar**


*Kortfristiga fordringar*

Fordringar hos koncernföretag		0	64 659
Övriga kortfristiga fordringar		131	131
Förutbetalda kostnader och upplupna intäkter		0	4 627
		<b>131</b>	<b>69 417</b>

<i>Kassa och bank</i>		3 907	5 118
<b>Summa omsättningstillgångar</b>		<b>4 038</b>	<b>74 535</b>

<b>SUMMA TILLGÅNGAR</b>		<b>965 748</b>	<b>1 036 245</b>
-------------------------	--	----------------	------------------

2023060109429



This file is sealed with a digital signature.  
The seal is a guarantee for the authenticity  
of the document.

Document ID:  
CCA08F54CF6D4970A429E79A67E37E3D

**Moderbolagets  
Balansräkning**

Tkr

Not                      2022-12-31                      2021-12-31

**EGET KAPITAL OCH SKULDER**

<b>Eget kapital</b>	38		
<i>Bundet eget kapital</i>			
Aktiekapital		10 000	10 000
		<b>10 000</b>	<b>10 000</b>
<i>Fritt eget kapital</i>			
Balanserad vinst eller förlust		736 227	735 356
Årets resultat		29	871
		<b>736 256</b>	<b>736 227</b>
<b>Summa eget kapital</b>		<b>746 256</b>	<b>746 227</b>
<b>Obeskattade reserver</b>		23 110	23 110
<b>Kortfristiga skulder</b>			
Leverantörsskulder		12	0
Skulder till koncernföretag		5 057	0
Aktuella skatteskulder		11 246	12 252
Övriga skulder		180 023	250 054
Upplupna kostnader och förutbetalda intäkter	32	44	4 602
<b>Summa kortfristiga skulder</b>		<b>196 382</b>	<b>266 908</b>
<b>SUMMA EGET KAPITAL OCH SKULDER</b>		<b>965 748</b>	<b>1 036 245</b>

2023060109430



This file is sealed with a digital signature.  
The seal is a guarantee for the authenticity  
of the document.

Document ID:  
CCA08F54CF6D4970A429E79A67E37E3D

## Moderbolagets rapport över förändringar i eget kapital

Tkr

	Aktie- kapital	Annat eget kapital	Summa eget kapital
Ingående eget kapital 2022-01-01	10 000	736 227	746 227
Årets resultat		29	29
Utgående eget kapital 2022-12-31	10 000	736 256	746 256

100 000 st aktier, kvotvärde 100kr.

2023060109431



This file is sealed with a digital signature.  
The seal is a guarantee for the authenticity  
of the document.

Document ID:  
CCA08F54CF6D4970A429E79A67E37E3D

**Moderbolagets**  
**Kassaflödesanalys**

Tkr

Not	2022-01-01 -2022-12-31	2021-01-01 -2021-12-31
<b>Den löpande verksamheten</b>		
Resultat efter finansiella poster	-234	-49 920
Betald skatt	-1 044	-330
<b>Kassaflöde från den löpande verksamheten före förändring av rörelsekapital</b>	<b>-1 278</b>	<b>-50 250</b>
<b>Kassaflöde från förändring av rörelsekapitalet</b>		
Förändring av kortfristiga fordringar	4 626	86 026
Förändring av leverantörsskulder	12	-841
Förändring av kortfristiga skulder	-4 559	-228
<b>Kassaflöde från den löpande verksamheten</b>	<b>-1 199</b>	<b>34 707</b>
<b>Finansieringsverksamheten</b>		
Förändring koncernmellanhavanden	70 016	-30 297
Utbetald utdelning	-70 031	-5 035
<b>Kassaflöde från finansieringsverksamheten</b>	<b>-15</b>	<b>-35 332</b>
<b>Årets kassaflöde</b>	<b>-1 214</b>	<b>-625</b>
Likvida medel vid årets början	5 118	5 743
Likvida medel vid årets slut	3 904	5 118

2023060109432



This file is sealed with a digital signature.  
The seal is a guarantee for the authenticity  
of the document.

Document ID:  
CGA08F54CF6D4970A429E79A67E37E3D

## Noter

Tkr

### Not 1 Redovisnings- och värderingsprinciper

#### Allmänna upplysningar

Årsredovisningen och koncernredovisningen är upprättad i enlighet med årsredovisningslagen och BFNAR 2012:1 Årsredovisning och koncernredovisning (K3).

Redovisningsprinciperna är oförändrade jämfört med föregående år.

#### Utländska valutor

Tillgångar och skulder i utländsk valuta värderas till balansdagens kurs. I de fall valutasäkringsåtgärd genomförts, t ex terminssäkring, används terminskursen.

#### Intäktsredovisning

Försäljning av varor redovisas när väsentliga risker och fördelar övergår från säljare till köpare i enlighet med försäljningsvillkoren. Försäljningen redovisas efter avdrag för moms och rabatter.

Hysesintäkter intäktsredovisas i den period uthyrningen avser.

Ränteintäkter och övriga intäkter redovisas för den period som avses. Erhållen utdelning redovisas när rätten att erhålla utdelning bedöms som säker.

#### Koncernredovisning

##### *Konsolideringsmetod*

Avseende förvärv mellan oberoende parter är koncernens bokslut upprättat enligt förvärvsmetoden. Förvärvstidpunkten är den tidpunkt då det bestämmande inflytandet erhålls. Identifierbara tillgångar och skulder värderas inledningsvis till verkliga värden vid förvärvstidpunkten. Minoritetens andel av de förvärvade nettotillgångarna värderas till verkligt värde.

##### *Dotterföretag*

Företaget där KJB Holding AB innehar majoriteten av rösterna på bolagsstämman och företag där KJB Holding AB genom avtal, har ett bestämmande inflytande klassificeras som dotterföretag och konsolideras i koncernredovisningen. Uppgifter om koncernföretag specificeras i separat not.

Dotterföretagen inkluderas i koncernredovisningen från och med den dag då det bestämmande inflytandet överförs till koncernen. De exkluderas ur koncernredovisningen från och med den dag då det bestämmande inflytandet upphör.

##### *Transaktioner mellan koncernföretag*

Koncerninterna fordringar och skulder samt transaktioner mellan koncernföretag liksom orealiserade vinster elimineras i sin helhet. Orealiserade förluster elimineras också såvida inte transaktionen motsvarar ett nedskrivningsbehov.

Förändring av internvinst under räkenskapsåret har elimineras i koncernresultaträkningen.



This file is sealed with a digital signature.  
The seal is a guarantee for the authenticity  
of the document.

Document ID:  
CCA08F54CF6D4970A429E79A67E37E3D

#### **Omräkning av utländska dotterföretag**

Dotterföretag i andra länder upprättar sin årsredovisning i utländsk valuta. Omräkning av posterna i dessa företags balans- och resultaträkningar görs till balansdagskurs respektive genomsnittskurs för räkenskapsåret. De omräkningsdifferenser som uppkommer redovisas i koncernens egna kapital.

#### **Intresseföretag och Gemensamt styrt företag**

Som intresseföretag betraktas de företag som inte är dotterföretag men där bolaget direkt eller indirekt innehar minst 20 % av rösterna för samtliga andelar, eller på annat sätt har ett betydande inflytande.

#### **Redovisning av intresseföretag**

I koncernredovisningen tillämpas kapitalandelsmetoden på bolagets andelar i intresseföretag, innebärande att koncernens andelsvärde justeras för andel i intressebolagets resultat, utdelning samt avskrivningar på övervärde.

I moderbolagets bokslut redovisas andelar i intresseföretag till anskaffningsvärde med avdrag för eventuella nedskrivningar. Som intäkt från intresseföretag redovisas endast erhållen utdelning av vinstmedel som intjänats efter förvärvet.

#### **Rapportering för verksamhetsgrenar och geografiska marknader**

Koncernens verksamhetsgrenar utgörs av retailverksamhet som bedrivs på de geografiska marknaderna Sverige, Norge, Polen, Danmark och Finland. Övriga verksamhetsgrenar avser uthyrning av fastigheter, logistiktjänster, hotellverksamhet, elproduktion och utlåningsverksamhet. Dessa verksamheter bedrivs tillfullo i Sverige.

#### **Immateriella tillgångar**

Goodwill skrivs av linjärt över den beräknade nyttjandeperioden. Vid förvärvet av Hööks AB 2019 uppstod samordningsvinster med befintlig retailverksamhet inom Jula AB. Dessa samordningseffekter beräknas kvarstå under lång tid. Den goodwill som uppkom vid förvärvet skrivs därför av på tio år. Hyresrätter skrivs av på 5 år.

#### **Materiella anläggningstillgångar**

Materiella anläggningstillgångar redovisas till anskaffningsvärde minskat med avskrivningar. I anskaffningsvärdet ingår utgifter som direkt kan hänföras till förvärvet av tillgången. När en komponent i en anläggningstillgång byts ut, uträngörs eventuell kvarvarande del av den gamla komponenten och den nya komponentens anskaffningsvärde aktiveras.

Tillkommande utgifter som avser tillgångar som inte delas upp i komponenter läggs till anskaffningsvärdet om de beräknas ge företaget framtida ekonomiska fördelar, till den del tillgångens prestanda ökar i förhållande till tillgångens värde vid anskaffningstidpunkten. Utgifter för löpande reparation och underhåll redovisas som kostnader.

Realisationsvinst respektive realisationsförlust vid avyttring av en anläggningstillgång redovisas som Övrig rörelseintäkt respektive Övrig rörelsekostnad.

Materiella anläggningstillgångar skrivs av systematiskt över tillgångens bedömda nyttjandeperiod. Bolagets mark har obegränsad nyttjandeperiod och skrivs inte av. Linjär avskrivningsmetod används för övriga typer av materiella tillgångar.



This file is sealed with a digital signature.  
The seal is a guarantee for the authenticity  
of the document.

Document ID:  
CCA08F54CF6D4970A429E79A67E37E3D

Följande avskrivningstider tillämpas:

<b>Byggnader</b>	
Stommar/grund	60 år
Stomkomplettering	50 år
Fasader	40 år
Elinstallation/VVS	40 år
Yttertak	30 år
Ventilation/kyla	25 år
Inre ytskick/hyresgästanpassningar	20 år
Markanläggningar	20 år
Vindkraftverk	20 år
Inventarier, verktyg och installationer	5-10 år

#### Nedskrivningar av icke-finansiella tillgångar

När det finns en indikation på att en tillgångs värde minskat, görs en prövning av nedskrivningsbehov. Har tillgången ett återvinningsvärde som är lägre än det redovisade värdet, skrivs den ner till återvinningsvärdet. Vid bedömning av nedskrivningsbehov grupperas tillgångarna på de lägsta nivåer där det finns separata identifierbara kassaflöden (kassagenererande enheter). För tillgångar som tidigare skrivits ner görs per varje balansdag en prövning av om återföring bör göras.

#### Aktier och andelar i dotterföretag

Aktier och andelar i dotterföretag redovisas till anskaffningsvärde efter avdrag för eventuella nedskrivningar. I anskaffningsvärdet ingår köpeskillingen som erlagts för aktierna samt förvärvskostnader. Eventuella kapitaltillskott läggs till anskaffningsvärdet när de uppkommer. Aktier förvärvade genom intern aktieöverlåtelse tas upp till anskaffningsvärde motsvarande det lägsta av verkligt värde och det värde som den överförda verksamheten motsvarat i bokfört aktievärde på det överlåtande bolaget. Utdelning från dotterföretag redovisas som intäkt.

#### Finansiella instrument

Finansiella instrument redovisas i enlighet med reglerna i K3 kap 11, vilket innebär att värdering sker utifrån anskaffningsvärde.

Finansiella instrument som redovisas i balansräkningen inkluderar värdepapper, kundfordringar och övriga fordringar, kortfristiga placeringar, leverantörsskulder, och låneskulder. Instrumenten redovisas i balansräkningen när KJB Holding AB blir part i instrumentets avtalsmässiga villkor.

Finansiella tillgångar tas bort från balansräkningen när rätten att erhålla kassaflöden från instrumentet har löpt ut eller överförs och koncernen har överfört i stort sett alla risker och förmåner som är förknippade med äganderätten.

Finansiella skulder tas bort från balansräkningen när förpliktelserna har reglerats eller på annat sätt upphört.



This file is sealed with a digital signature.  
The seal is a guarantee for the authenticity  
of the document.

Document ID:  
CCA08F54CF6D4970A429E79A67E37E3D

#### ***Andra långfristiga värdepappersinnehav***

Posten består huvudsakligen av aktier samt ett mindre innehav av räntebärande tillgångar. Inneheten innehas på lång sikt. Tillgångar ingående i posten och redovisas inledningsvis till anskaffningsvärde. I efterföljande redovisning redovisas aktierna till anskaffningsvärde med bedömning av om nedskrivningsbehov föreligger. De räntebärande tillgångarna redovisas i efterföljande redovisning till upplupet anskaffningsvärde med tillämpning av effektivräntemetoden, minskat med eventuell reservering för värdeminskning.

#### ***Kortfristiga placeringar***

Värdepapper som är anskaffade med avsikt att innehas kortsiktigt redovisas inledningsvis till anskaffningsvärde och i efterföljande värderingar i enlighet med lägsta värdets princip till det lägsta av anskaffningsvärde och marknadsvärde. I posten kortfristiga placeringar ingår aktier som innehas för att placera likviditetsöverskott på kort sikt.

#### ***Kundfordringar/kortfristiga fordringar***

Fordringar redovisas som omsättningstillgångar med undantag för poster med förfallodag mer än 12 månader efter balansdagen, vilka klassificeras som anläggningstillgångar. Fordringar tas upp till det belopp som förväntas bli inbetalt efter avdrag för individuellt bedömda osäkra fordringar. Fordringar som är räntefria eller som löper med ränta som avviker från marknadsräntan och har en löptid överstigande 12 månader redovisas till ett diskonterat nuvärde och tidsvärdeförändringen redovisas som ränteintäkt i resultaträkningen.

#### ***Låneskulder och leverantörsskulder***

Låneskulder och leverantörsskulder redovisas initialt till anskaffningsvärde efter avdrag för transaktionskostnader. Skiljer sig det redovisade beloppet från det belopp som ska återbetalas vid förfallotidpunkten periodiseras mellanskillnaden som räntekostnad över lånets löptid med hjälp av instrumentets effektivränta. Härigenom överensstämmer vid förfallotidpunkten det redovisade beloppet och det belopp som ska återbetalas.

#### ***Säkringar av bolagets räntebindning (säkringsredovisning)***

Avtal som konverterar rörlig ränta till fast, så kallad ränteswap, har ingåtts för att säkra bolaget mot oönskade ränteförändringar i enlighet med Julia - koncernens finanspolicy.

Genom räntesäkringar erhåller koncernen en fast ränta på viss del av bolagets upplåning. Utfall av säkringar redovisas i resultaträkningen i posten Räntekostnader och liknande resultatposter. Säkringsredovisning tillämpas vilket innebär att orealiserade värdeförändringar på ränteswapar ej redovisas i bolagets balansräkning. Säkringsredovisningen avbryts om säkringsinstrumentet förfaller, säljs, avvecklas eller löses in eller säkringsrelationen inte längre uppfyller villkoren för säkringsredovisning

Eventuellt resultat från säkringstransaktion som avbryts i förtid redovisas omedelbart i resultaträkningen.

#### ***Derivatinstrument där kriterier för säkringsredovisning är uppfyllda***

Koncernen utnyttjar valutaterminer för att hantera valutarisken som uppstår vid inköp av handelvaror. För dessa transaktioner tillämpas normalt säkringsredovisning. När transaktionen ingås, dokumenteras förhållandet mellan säkringsinstrumentet och den säkrade posten, liksom även koncernens mål för riskhanteringen och riskhanteringsstrategin avseende säkringen. Koncernbolag dokumenterar också företagens bedömningar, både när säkringar ingås och fortlöpande, av huruvida de derivatinstrument som används i säkringstransaktioner i hög utsträckning är effektiva när det gäller att motverka förändringar i kassaflöden som är hänförliga till de säkrade posterna.



This file is sealed with a digital signature.  
The seal is a guarantee for the authenticity  
of the document.

Document ID:  
CCA08F54CF6D4970A429E79A67E37E3D

#### *Derivatinstrument där kriterier för säkringsredovisning inte är uppfyllda*

De transaktioner som inte uppfyller kraven för säkringsredovisning värderas löpande i enlighet med lägsta värdets princip, varvid de värdeförändringar som uppkommer inom ramen för lägsta värdets princip omedelbart redovisas i resultaträkningen. Värdeförändringar på realiserade derivatinstrument redovisas i olika poster i resultaträkningen beroende på syftet med innehavet av derivatinstrumenten. Realiserade valutaterminer redovisas i kostnad såld vara/handelsvaror.

För att öka stabiliteten i koncernens inköpspriser och försäljningsintäkter, ingår koncernen valutasäkringar i form av avtal om valutaterminer och valutaoptioner. För att få max effekt av koncernens valutaflöden användes ibland, när kursrörelserna varit för stora åt något håll, bolagets valutapositioner för att göra olika optionsaffärer, premien för dessa affärer klassificeras som finansiell post.

#### *Kvittning av finansiell fordran och finansiell skuld*

En finansiell tillgång och en finansiell skuld kvittas och redovisas med ett nettobelopp i balansräkningen endast då legal kvittningsrätt föreligger samt då en reglering med ett nettobelopp avses ske eller då en samtida avyttring av tillgången och reglering av skulden avses ske.

#### *Nedskrivningsprövning av finansiella anläggningstillgångar*

Vid varje balansdag bedömer KJB Holding AB om det finns någon indikation på nedskrivningsbehov i någon utav de finansiella anläggningstillgångarna. Nedskrivning sker om värdenedgången bedöms vara bestående. Nedskrivning redovisas i resultaträkningsposten Resultat från övriga värdepapper och fordringar som är anläggningstillgångar. Nedskrivningsbehovet prövas individuellt för aktier och andelar och övriga enskilda finansiella anläggningstillgångar som är väsentliga.

### **Leasingavtal**

#### *Finansiell leasing*

Leasingavtal som innebär att de ekonomiska riskerna och fördelarna med att äga en tillgång i allt väsentligt överförs från leasegivaren till ett företag i KJB Holding AB:s koncern klassificeras i koncernredovisningen som finansiella leasingavtal. Finansiella leasingavtal medför att rättigheter och skyldigheter redovisas som tillgång respektive skuld i balansräkningen. Tillgången och skulden värderas till det lägsta av tillgångens verkliga värde och nuvärdet av minimileaseavgifterna. Utgifter som direkt kan hänföras till leasingavtalet läggs till tillgångens värde. Leasingavgifterna fördelas på ränta och amortering enligt effektivräntemetoden. Variabla avgifter redovisas som kostnad i den period de uppkommer. Den leasade tillgången skrivs av linjärt över nyttjandeperioden.

#### *Operationell leasing*

Leasingavtal där de ekonomiska fördelar och risker som är hänförliga till leasingobjektet i allt väsentligt kvarstår hos leasegivaren, klassificeras som operationell leasing. Betalningar, inklusive en första förhöjd hyra, enligt dessa avtal redovisas som kostnad linjärt över leasingperioden.

### **Varulager**

Varulagret värderas till det lägsta av anskaffningsvärdet och nettoförsäljningsvärdet. Anskaffningsvärdet fastställs med användning av först in, först ut-metoden (FIFU).

### **Låneutgifter**

Inga låneutgifter aktiveras vid tillverkning/utveckling av anläggningstillgångar.

### **Avsättningar**

Företaget gör en avsättning när det finns en legal eller informell förpliktelse och en tillförlitlig uppskattning av beloppet kan göras.



This file is sealed with a digital signature.  
The seal is a guarantee for the authenticity  
of the document.

Document ID:  
CCA08F54CF6D4970A429E79A67E37E3D

### **Inkomstskatter**

Aktuella skatter värderas utifrån de skattesatser och skatteregler som gäller på balansdagen. Uppskjutna skatter värderas utifrån de skattesatser och skatteregler som är beslutade före balansdagen.

Fordringar och skulder nettoredovisas endast när det finns en legal rätt till kvittning.

Aktuell skatt, liksom förändring i uppskjuten skatt, redovisas i resultaträkningen om inte skatten är hänförlig till en händelse eller transaktion som redovisas direkt i eget kapital. Skatteeffekter av poster som redovisas direkt mot eget kapital, redovisas mot eget kapital.

### **Lojalitetsprogram**

Bonuspoäng som kunder erhållit vid köp och som inte utnyttjats vid bokslutstillfället värderas till verkligt värde och redovisas som förutbetalad intäkt. Bonuspoängens verkliga värde baseras på historiska köpmönster.

### **Ersättningar till anställda**

#### ***Kortfristiga ersättningar***

Kortfristiga ersättningar i koncernen utgörs av lön, sociala avgifter, betald semester, betald sjukfrånvaro, sjukvård och bonus. Kortfristiga ersättningar redovisas som en kostnad och en skuld då det finns en legal eller informell förpliktelse att betala ut en ersättning.

#### ***Ersättningar till anställda efter avslutad anställning***

I KJB Holding AB koncernen förekommer såväl avgiftsbestämda som förmånsbestämda pensionsplaner.

I avgiftsbestämda planer betalar företaget fastställda avgifter till ett annat företag och har inte någon legal eller informell förpliktelse att betala något ytterligare även om det andra företaget inte kan uppfylla sitt åtagande. Koncernens resultat belastas för kostnader i takt med att de anställdas tjänster utförts.

KJB Holding AB redovisar förmånsbestämda pensionsplaner i enlighet med K3s förenklingsregler. I Sverige har koncernen bl. a. förmånsbestämda planer som innebär att pensionspremier betalas och dessa planer redovisas som avgiftsbestämda planer.

#### ***Ersättningar vid uppsägning***

Ersättningar vid uppsägning utgår då något företag inom koncernen beslutar att avsluta en anställning före den normala tidpunkten för anställningens upphörande eller då en anställd accepterar ett erbjudande om frivillig avgång i utbyte mot sådan ersättning. Om ersättningen inte ger företaget någon framtida ekonomisk fördel redovisas en skuld och en kostnad när företaget har en legal eller informell förpliktelse att lämna sådan ersättning. Ersättningen värderas till den bästa uppskattningen av den ersättning som skulle krävas för att reglera förpliktelsen på balansdagen.

### **Kassaflödesanalys**

Kassaflödesanalysen upprättas enligt indirekt metod. Det redovisade kassaflödet omfattar endast transaktioner som medfört in- eller utbetalningar.

Som likvida medel klassificerar företaget, förutom kassamedel, disponibla tillgodohavanden hos banker och andra kreditinstitut samt kortfristiga likvida placeringar som är noterade på en marknadsplats och har en kortare löptid än tre månader från anskaffningstidpunkten.



This file is sealed with a digital signature.  
The seal is a guarantee for the authenticity  
of the document.

Document ID:  
CCA08F54CF6D4970A429E79A67E37E3D

## Övrigt

Tillgångar och skulder för vilka värderingsprinciper ej framgår av noterna har värderats till anskaffningsvärde.

### Nyckeltalsdefinitioner

Resultat efter finansiella poster

Resultat efter finansiella intäkter och kostnader men före bokslutsdispositioner och skatter.

Balansomslutning

Företagets samlade tillgångar.

Soliditet (%)

Justerat eget kapital (eget kapital och obeskattade reserver med avdrag för uppskjuten skatt) i procent av balansomslutning.

### Not 2 Operationella leasingavtal, leasinggivaren

#### Koncernen


Fordran avseende framtida leasingavgifter, för icke uppsägningsbara leasingavtal, förfaller till betalning enligt följande:

	2022	2021
Inom ett år	326 632	272 761
Senare än ett år men inom fem år	961 767	626 412
Senare än fem år	378 775	158 170
	1 667 174	1 057 343

### Not 3 Nettoomsättningens fördelning

#### Koncernen

	2022	2021
<b>Nettoomsättningen per rörelsegren</b>		
Retailverksamhet	10 327 136	10 170 094
Hotell- och restaurangverksamhet	109 053	49 312
Utlåningsverksamhet	17 320	10 709
Uthyrningsverksamhet	193 182	183 957
Logistikverksamhet	48 096	33 612
Övrig verksamhet	17 715	14 890
	10 712 502	10 462 574
<b>Nettoomsättningen per geografisk marknad</b>		
Sverige	6 515 085	6 559 558
Norge	3 181 041	3 044 856
Polen	883 903	742 625
Danmark	29 189	28 018
Finland	91 126	79 468
Övriga länder	12 158	8 049
	10 712 502	10 462 574



This file is sealed with a digital signature.  
The seal is a guarantee for the authenticity  
of the document.

Document ID:  
CCA08F54CF6D4970A429E79A87E37E3D

**Not 4 Övriga rörelseintäkter  
Koncernen**

	2022	2021
Försäkringsersättning brand G&K Blanks	114 583	0
Övriga rörelseintäkter	21 917	52 909
	<b>136 500</b>	<b>52 909</b>

**Not 5 Arvode till revisorer  
Koncernen**

	2022	2021
<b>PWC</b>		
Revisionsuppdrag	3 462	2 515
Skatterådgivning	1 069	1 442
Övriga tjänster	0	249
	<b>4 531</b>	<b>4 206</b>

**Not 6 Operationell leasing, leastagaren**

**Koncernen**

Framtida leasingavgifter, för icke uppsägningsbara leasingavtal, förfaller till betalning enligt följande:

	2022	2021
Inom ett år	730 882	617 524
Senare än ett år men inom fem år	2 046 674	1 800 639
Senare än fem år	1 520 047	1 139 412
	<b>4 297 603</b>	<b>3 557 575</b>
Under perioden kostnadsförda leasingavgifter	664 706	607 223
	<b>664 706</b>	<b>607 223</b>

**Not 7 Anställda och personalkostnader  
Koncernen**

	2022	2021
<b>Medelantalet anställda</b>		
Kvinnor	1 616	1 525
Män	1 736	1 579
	<b>3 352</b>	<b>3 104</b>
<b>Löner och andra ersättningar</b>		
Styrelse och verkställande direktör	39 722	29 623
Övriga anställda	1 141 936	1 104 528
	<b>1 181 658</b>	<b>1 134 151</b>



This file is sealed with a digital signature.  
The seal is a guarantee for the authenticity  
of the document.

Document ID:  
CCA08F54CF6D4970A429E79A67E37E3D

**Sociala kostnader**

Pensionskostnader för styrelse och verkställande direktör	4 389	8 883
Pensionskostnader för övriga anställda	75 964	59 693
Övriga sociala avgifter enligt lag och avtal	311 375	328 024
	<b>391 728</b>	<b>396 600</b>

**Totala löner, ersättningar, sociala kostnader och pensionskostnader**

**1 573 386**                      **1 530 751**

**Könsfördelning bland ledande befattningshavare**

Andel kvinnor i styrelsen	17 %	17 %
Andel män i styrelsen	83 %	83 %
Andel kvinnor bland övriga ledande befattningshavare	0 %	0 %
Andel män bland övriga ledande befattningshavare	100 %	100 %

En omräkning har gjorts av medelantal anställda i Jula AB under året, de ingående siffrorna har justerats i noten enligt den nya beräkningsmodellen.

**Not 8 Övriga rörelsekostnader**

**Koncernen**

	2022	2021
Utrangeringskostnader brand G&K Blanks	53 298	0
Rivningskostnader brand G&K Blanks	9 173	0
Övriga kostnader	81	0
	<b>62 552</b>	<b>0</b>

**Not 9 Resultat från andelar i intresseföretag och gemensamt styrda företag**

**Koncernen**

	2022	2021
Årets kapitalandel intressebolag	90	619
	<b>90</b>	<b>619</b>

**Not 10 Resultat från övriga värdepapper och fordringar som är anläggningstillgångar**

**Koncernen**

	2022	2021
Nedskrivning aktier	25 179	0
	<b>25 179</b>	<b>0</b>



This file is sealed with a digital signature.  
The seal is a guarantee for the authenticity  
of the document.

Document ID:  
CCA08F54CF6D4970A429E79A67E37E3D

**Not 11 Övriga ränteintäkter och liknande resultatposter  
Koncernen**

	2022	2021
Kursdifferenser	44 343	0
Utdelningar	1 105	1 633
Övriga ränteintäkter	55 713	79 173
	<b>101 161</b>	<b>80 806</b>

**Moderbolaget**

	2022	2021
Ränteintäkter från koncernföretag	56	314
Övriga ränteintäkter	25	0
	<b>81</b>	<b>314</b>

**Not 12 Räntekostnader och liknande resultatposter  
Koncernen**

	2022	2021
Övriga räntekostnader	112 274	41 093
Kursdifferenser	283 435	401
Resultat vid försäljning	13 262	50 025
Orealiserad värdeförändring säkringsinstrument	7 791	0
	<b>416 762</b>	<b>91 519</b>

**Moderbolaget**


	2022	2021
Räntekostnader till koncernföretag	72	18
Övriga räntekostnader	0	2
Resultat vid försäljning	0	50 025
	<b>72</b>	<b>50 045</b>

**Not 13 Verkligt värde på derivatinstrument som används för säkringsändamål  
Koncernen**

	2022	2021
Ränteswapar med positiva verkliga värden	98 120	3 844
Ränteswapar med negativa verkliga värden	0	-23 733
Valutaterminkontrakt med positiva verkliga värden	12 840	46 077
Valutaterminkontrakt med negativa verkliga värden	-4 313	-3 668
	<b>106 647</b>	<b>22 520</b>

**Not 14 Aktuell och uppskjuten skatt  
Koncernen**

	2022	2021
<b>Skatt på årets resultat</b>		
Aktuell skatt	-135 619	-340 175
Förändring av uppskjuten skatt avseende temporära skillnader	-1 571	-28 187
<b>Totalt redovisad skatt</b>	<b>-137 190</b>	<b>-368 362</b>



This file is sealed with a digital signature.  
The seal is a guarantee for the authenticity  
of the document.

Document ID:  
CCA08F54CF6D4970A429E79A67E37E3D

2023060109443

#### Avstämning av effektiv skatt

	2022		2021	
	Procent	Belopp	Procent	Belopp
Redovisat resultat före skatt		557 552		1 710 930
Skatt enligt gällande skattesats	20,60	-114 855	20,60	-352 452
Ej avdragsgilla kostnader		-21 675		-22 643
Ej skattepliktiga intäkter		4 611		4 663
Justering skatter för föregående år		2 759		2 325
Under året utnyttjande underskottsavdrag		-382		47
Schablonränta på p-fond		-3 264		-3 144
Ej bokförda skattepliktiga intäkter		-635		-421
Effekt av utländska skattesatser		-4 149		-3 800
Skattereduktion byggnadsinventarier		0		7 063
Ej bokförda avdragsgilla kostnader		400		0
<b>Redovisad effektiv skatt</b>	<b>24,61</b>	<b>-137 190</b>	<b>21,53</b>	<b>-368 362</b>

#### Moderbolaget

	2022	2021
<b>Skatt på årets resultat</b>		
Aktuell skatt	-37	-13 209
<b>Totalt redovisad skatt</b>	<b>-37</b>	<b>-13 209</b>


#### Avstämning av effektiv skatt

	2022		2021	
	Procent	Belopp	Procent	Belopp
Redovisat resultat före skatt		66		14 080
Skatt enligt gällande skattesats	20,60	-14	20,60	-2 900
Ej avdragsgilla kostnader			73,20	-10 306
Ej skattepliktiga intäkter		-24		
Skatteeffekt av schablonränta på p-fond			0,01	-2
<b>Redovisad effektiv skatt</b>	<b>56,96</b>	<b>-38</b>	<b>93,81</b>	<b>-13 208</b>

#### Not 15 Hyresrätter

##### Koncernen

	2022-12-31	2021-12-31
Ingående anskaffningsvärden	5 750	5 750
<b>Utgående ackumulerade anskaffningsvärden</b>	<b>5 750</b>	<b>5 750</b>
Ingående avskrivningar	-5 750	-4 600
Årets avskrivningar		-1 150
<b>Utgående ackumulerade avskrivningar</b>	<b>-5 750</b>	<b>-5 750</b>
<b>Utgående redovisat värde</b>	<b>0</b>	<b>0</b>



This file is sealed with a digital signature.  
The seal is a guarantee for the authenticity  
of the document.

Document ID:  
CCA08F54CF6D4970A429E79A67E37E3D

2023060109444

**Not 16 Goodwill**  
**Koncernen**

	2022-12-31	2021-12-31
Ingående anskaffningsvärden	233 331	233 331
<b>Utgående ackumulerade anskaffningsvärden</b>	<b>233 331</b>	<b>233 331</b>
Ingående avskrivningar	-66 110	-42 778
Årets avskrivningar	-23 333	-23 333
<b>Utgående ackumulerade avskrivningar</b>	<b>-89 443</b>	<b>-66 111</b>
<b>Utgående redovisat värde</b>	<b>143 888</b>	<b>167 220</b>

**Not 17 Ställda säkerheter**  
**Koncernen**


	2022-12-31	2021-12-31
Företagsinteckning	959 400	735 100
Fastighetsinteckning	2 131 971	1 956 271
	<b>3 091 371</b>	<b>2 691 371</b>

**Not 18 Byggnader och mark**  
**Koncernen**

	2022-12-31	2021-12-31
Ingående anskaffningsvärden	3 685 869	3 268 902
Inköp	142 004	142 463
Försäljningar/utrangeringar	-69 268	0
Omklassificeringar	70 769	282 504
Anskaffat via förvärv av dotterbolag	6 206	0
Justering klassificering	450	-8 000
<b>Utgående ackumulerade anskaffningsvärden</b>	<b>3 836 030</b>	<b>3 685 869</b>
Ingående avskrivningar	-857 281	-762 326
Justering klassificering	27 079	308
Försäljningar/utrangeringar	15 878	3 639
Årets avskrivningar	-105 590	-98 902
Anskaffat via förvärv av dotterbolag	-248	0
<b>Utgående ackumulerade avskrivningar</b>	<b>-920 162</b>	<b>-857 281</b>
Ingående nedskrivningar	-6 000	-6 000
Omklassificeringar	-28 748	0
<b>Utgående ackumulerade nedskrivningar</b>	<b>-34 748</b>	<b>-6 000</b>
<b>Utgående redovisat värde</b>	<b>2 881 120</b>	<b>2 822 588</b>

En extern värdering har gjorts för samtliga fastigheter under 2022 till ett sammanlagt marknadsvärde om 5 766 mkr.

En omklassificering mellan avskrivning och nedskrivning har gjorts på ca 28 mkr till följd av ett fel i IB i noten.



This file is sealed with a digital signature.  
The seal is a guarantee for the authenticity  
of the document.

Document ID:  
CCA08F54CF6D4970A429E79A67E37E3D

2023060109445

**Not 19 Inventarier, verktyg och installationer  
Koncernen**

	2022-12-31	2021-12-31
Ingående anskaffningsvärden	1 635 437	1 338 689
Inköp	264 720	212 496
Försäljningar/utrangeringar	-57 837	-1 449
Omklassificeringar	17 949	86 842
Justering	0	-16 203
Valutaeffekter	19 749	15 062
<b>Utgående ackumulerade anskaffningsvärden</b>	<b>1 880 018</b>	<b>1 635 437</b>
Ingående avskrivningar	-963 987	-822 205
Försäljningar/utrangeringar	41 077	3 526
Omklassificeringar/Justeringar	29	21 239
Årets avskrivningar	-180 086	-152 606
Valutaeffekter	-13 426	-13 941
<b>Utgående ackumulerade avskrivningar</b>	<b>-1 116 393</b>	<b>-963 987</b>
Ingående nedskrivningar	-21 324	-30 230
Återförda nedskrivningar	7 680	8 906
Årets nedskrivningar	-18 425	0
<b>Utgående ackumulerade nedskrivningar</b>	<b>-32 069</b>	<b>-21 324</b>
<b>Utgående redovisat värde</b>	<b>731 556</b>	<b>650 126</b>

**Not 20 Pågående nyanläggningar  
Koncernen**

	2022-12-31	2021-12-31
Ingående anskaffningsvärde	121 694	254 585
Under året nedlagda kostnader	220 648	287 095
Under året genomförda omfördelningar	-178 478	-419 204
Försäljning/utrangering	0	-782
<b>163 864</b>	<b>121 694</b>	

**Not 21 Specifikation andelar i intresseföretag och gemensamt styrda företag  
Koncernen**

Namn	Kapital- andel	Rösträtts- andel	Antal andelar	Bokfört värde
Trähusstaden Sverige AB	50%	50%	5 000	6 131
				<b>6 131</b>
	<b>Org.nr</b>	<b>Säte</b>		
Trähusstaden Sverige AB	559173-9403	Lidköping		



This file is sealed with a digital signature.  
The seal is a guarantee for the authenticity  
of the document.

Document ID:  
CCA08F54CF6D4970A429E79A67E37E3D

**Not 22 Andelar i intressebolag  
Koncernen**

	2022-12-31	2021-12-31
Ingående anskaffningsvärden	6 005	5 447
Årets kapitalandel	90	619
Omklassificeringar	36	-61
Utgående ackumulerade anskaffningsvärden	6 131	6 005
<b>Utgående redovisat värde</b>	<b>6 131</b>	<b>6 005</b>

**Not 23 Fordringar hos intresseföretag och gemensamt styrda företag  
Koncernen**

Fordringar på Trähusstaden i G&K Blanks.

	2022-12-31	2021-12-31
Ingående balans	8 754	8 750
Tillkommande fordran	87	4
	<b>8 841</b>	<b>8 754</b>

**Not 24 Ägarintressen i övriga företag  
Koncernen**

Fordran har klassats om till ett långfristig fordran i årets årsredovisning.

	2022-12-31	2021-12-31
Ingående balans	20	0
Omklassificering	-20	20
	<b>0</b>	<b>20</b>

**Not 25 Andra långfristiga värdepappersinnehav  
Koncernen**

	2022-12-31	2021-12-31
Ingående anskaffningsvärden	99 972	42 205
Inköp	33 086	57 767
Utgående ackumulerade anskaffningsvärden	133 058	99 972
Ingående nedskrivningar	0	0
Årets nedskrivningar	-25 179	0
Utgående ackumulerade nedskrivningar	-25 179	0
<b>Utgående redovisat värde</b>	<b>107 879</b>	<b>99 972</b>



This file is sealed with a digital signature.  
The seal is a guarantee for the authenticity  
of the document.

Document ID:  
CCA08F54CF6D4970A429E79A67E37E3D

**Not 26 Uppskjuten skatt  
Koncernen**

	2022-12-31	2021-12-31
<b>Uppskjuten skatteskuld</b>		
Uppskjuten skatt på obeskattade reserver	290 477	272 512
Uppskjuten skatt avseende temporära skillnader byggnad	51 694	37 974
Uppskjuten skatt hänförligt till övriga skillnader	-43 841	-38 548
	<b>298 330</b>	<b>271 938</b>

**Not 27 Andra långfristiga fordringar  
Koncernen**

	2022-12-31	2021-12-31
Ingående fordringar	1	1
Tillkommande fordringar	5 952	
Utgående ackumulerade anskaffningsvärden	5 953	1
<b>Utgående redovisat värde</b>	<b>5 953</b>	<b>1</b>

**Not 28 Förutbetalda kostnader och upplupna intäkter  
Koncernen**

	2022-12-31	2021-12-31
Förutbetalda hyror	98 514	89 737
Förutbetald leasingavgifter	112	0
Förutbetald försäkringar	3 894	2 241
Övriga förutbetalda kostnader	43 871	46 149
	<b>146 391</b>	<b>138 127</b>

**Not 29 Aktier och andelar  
Koncernen**

Namn	Bokfört värde	Marknadsvärde
Noterade aktier och andelar	169 642	170 615
	<b>169 642</b>	<b>170 615</b>

**Not 30 Checkräkningskredit  
Koncernen**

	2022-12-31	2021-12-31
Beviljat belopp på checkräkningskredit i koncernen uppgår till	330 000	363 000



This file is sealed with a digital signature.  
The seal is a guarantee for the authenticity  
of the document.

Document ID:  
CCA08F54CF6D4970A429E79A67E37E3D

### Not 31 Skulder till kreditinstitut

#### Koncernen

	2022-12-31	2021-12-31
Skulder som förfaller till betalning inom 1 år	32 649	37 219
Skulder som förfaller till betalning mellan 1 till 5 år	2 939 694	2 096 166
Skulder som förfaller till betalning efter 5 år	0	23 700
	<b>2 972 343</b>	<b>2 157 085</b>

### Not 32 Upplupna kostnader och förutbetalda intäkter

#### Koncernen

	2022-12-31	2021-12-31
Upplupna löner	78 232	150 261
Upplupna semesterlöner	149 376	136 139
Upplupna sociala avgifter	111 053	111 617
Övrigt upplupna kostnader	107 326	99 574
Förutbetalda hyresintäkter	69 808	68 180
Övriga förutbetalda intäkter	24 790	5 759
	<b>540 585</b>	<b>571 530</b>

#### Moderbolaget

	2022-12-31	2021-12-31
Upplupna sociala avgifter	16	16
Övrigt upplupna kostnader	28	0
Övriga förutbetalda intäkter	0	4 586
	<b>44</b>	<b>4 602</b>

### Not 33 Justering för poster som inte ingår i kassaflödet

#### Koncernen

	2022-12-31	2021-12-31
Avskrivningar	319 071	266 616
Resultat vid försäljning av anläggningstillgångar	53 854	85
Justering finansiell leasing	-33 774	-34 651
Förändring kortfristig placering	0	-619
Ränta leasingjustering	1 942	0
Nedskrivning finansiella tillgångar	25 179	0
Kapitalandel intressebolag	-90	0
	<b>366 182</b>	<b>231 431</b>



This file is sealed with a digital signature.  
The seal is a guarantee for the authenticity  
of the document.

Document ID:  
CGA08F54CF6D4970A429E79A67E37E3D

**Not 34 Likvida medel  
Koncernen**

	2022-12-31	2021-12-31
<b>Likvida medel</b>		
Banktillgodohavanden	1 076 016	1 570 586
Kortfristiga placeringar, jämställda med likvida medel	169 641	333 048
	<b>1 245 657</b>	<b>1 903 634</b>

**Moderbolaget**

	2022-12-31	2021-12-31
<b>Likvida medel</b>		
Banktillgodohavanden	3 907	5 118
	<b>3 907</b>	<b>5 118</b>

**Not 35 Bokslutsdispositioner  
Moderbolaget**


	2022	2021
Koncernbidrag	300	85 000
Förändring av periodiseringsfond	0	-21 000
	<b>300</b>	<b>64 000</b>

**Not 36 Andelar i koncernföretag  
Moderbolaget**

	2022-12-31	2021-12-31
Ingående anskaffningsvärden	961 710	961 710
Utgående ackumulerade anskaffningsvärden	961 710	961 710
<b>Utgående redovisat värde</b>	<b>961 710</b>	<b>961 710</b>

**Not 37 Specifikation andelar i koncernföretag  
Koncernen**

Namn	Säte	Org.nr	Kapital- andel
Jula AB	Skara	556250-6252	100
Jula Sverige AB	Skara	556944-7856	100
Jula Norge AS	Norge	890036732	100
Jula Poland Sp.z.o.o.	Polen	5242718525	100
Jula Asia Ltd.	Kina	91310000MA1P	100
Jula Central Eastern Europe Sp.z.o.o.	Polen	5252748166	100
Jula Racing Inc	USA	P14000005473	100
G & K Blank Fastigheter AB	Skara	556553-0432	100
Blankinvest AB	Skara	556786-8962	100
Blankinvest Falköping AB	Skara	559219-9482	100
Blankinvest Göteborg AB	Skara	556868-7205	100
Blankinvest Hässleholm AB	Skara	559186-3344	100



This file is sealed with a digital signature.  
The seal is a guarantee for the authenticity  
of the document.

Document ID:  
CCA08F54CF6D4970A429E79A67E37E3D

2023060109450

Blankinvest Karlskrona AB	Skara	556939-2268	100
Blankinvest Karlstad AB	Skara	556850-0036	100
Blankinvest Nyköping AB	Skara	559023-3754	100
Blankinvest Partille AB	Skara	556977-4960	100
Blankinvest Skellefteå AB	Skara	559169-9029	100
Blankinvest Skövde AB	Skara	556965-9955	100
Blankinvest Trollhättan AB	Skara	556936-2022	100
Hööks Hästsport AB	Borås	556158-2213	100
Hööks Hestesport Aps	Danmark	26121655	100
Hööks Hestesport AS	Norge	975822427	100
Hööks Hevosurheilu OY	Finland	1859735-1	100
Jula Holding AB	Skara	556433-2079	100
Jula Hotell & Konferens AB	Skara	556719-5812	100
Jula Hotellfastigheter i Skara AB	Skara	556857-6838	100
Jula Logistics AB	Skara	556583-1384	100
Jula Sweden S L	Spanien	B92450436	100
Logistikfastigheter i Jung AB	Vara	556918-0879	50
Wästgöta Finans AB	Skara	556887-5404	100
Blankinvest Märsta AB	Skara	556708-0139	100
Blankinvest Örebro AB	Skara	556280-2859	100
Blankinvest Borås AB	Skara	556827-1174	100
Jula Miljö & Energi AB	Skara	559236-2312	100
Jula Hotellfastigheter Gyllene Uttern AB	Skara	559309-5002	100
Jula Hotellfastigheter Stadt Skara AB	Skara	559265-6440	100
Blankinvest Hyllinge AB	Skara	559309-5051	100
Blankinvest Vetlanda AB	Skara	559302-1958	100
Blankinvest Karlskoga AB	Skara	559340-8023	100
Blankinvest Katrineholm AB	Skara	559302-2006	100
Blankinvest Ystad AB	Skara	559351-1677	100
Gysinge Herrgård Fastighets AB	Sandviken	559193-8740	100
Jula Finland OY	Helsingfors	323791-2	100
Jula E-com Europe AB	Skara	559364-5095	100
Jula Business Partners AB	Skara	559388-1526	100

**Moderbolaget**

Namn	Kapital- andel	Rösträtts- andel	Antal andelar	Bokfört värde
Jula Holding AB	100%	100%	4 275	961 710 961 710

	Org.nr	Säte
Jula Holding AB	556433-2079	Skara



This file is sealed with a digital signature.  
The seal is a guarantee for the authenticity  
of the document.

Document ID:  
CCA08F54CF6D4970A429E79A67E37E3D

### Not 38 Disposition av vinst eller förlust

#### Moderbolaget

2022-12-31

#### Förslag till vinstdisposition

Styrelsen föreslår att till förfogande stående vinstmedel (kronor):

balanserad vinst	736 226 796
årets vinst	28 897
	<b>736 255 693</b>

disponeras så att i ny räkning överföres	736 255 693
---	-------------

### Not 39 Eventualförpliktelser

#### Moderbolaget

2022-12-31

2021-12-31

Borgensförbindelse för dotterbolags förpliktelser gentemot kreditgivare	3 194 900	2 282 404
	<b>3 194 900</b>	<b>2 282 404</b>

Bolaget har tillsammans med andra koncernbolag ställt korsvisa generella borgen för koncernbolags förpliktelser mot kreditgivare på det totala belopp som anges ovan.

### Not 40 Väsentliga händelser efter räkenskapsårets slut

#### Koncernen

I takt med koncernens etableringsplan har två ytterligare Jula-butiker öppnats under första kvartalet. I övrigt har inga väsentliga händelser skett efter räkenskapsårets utgång.

#### Moderbolaget

Inga väsentliga händelser har skett efter räkenskapsårets utgång.



This file is sealed with a digital signature.  
The seal is a guarantee for the authenticity  
of the document.

Document ID:  
CCA08F54CF6D4970A429E79A67E37E3D

Skara den dag som framgår av vår elektroniska underskrift

Peder Larsson  
Ordförande

Karl-Johan Blank

Christian Blank

Vår revisionsberättelse har lämnats den dag som framgår av min elektroniska underskrift

Öhrlings PricewaterhouseCoopers AB

Mattias Palmqvist  
Auktoriserad revisor



This file is sealed with a digital signature.  
The seal is a guarantee for the authenticity  
of the document.

Document ID:  
CCA08F54CF6D4970A429E79A67E37E3D

2023060109452

## List of Signatures Page 1/1



KJB Holding AB K-ÅR 2022 för påskrift final.pdf

Name	Method	Signed at
Johan Henrik Mattias Palmqvist	BANKID	2023-04-03 21:48 GMT+02
KARL-JOHAN BLANK	BANKID	2023-03-31 16:14 GMT+02
PEDER LARSSON	BANKID	2023-03-31 11:08 GMT+02
CHRISTIAN BLANK	BANKID	2023-03-31 07:37 GMT+02

Fotokopians överensstämmelse  
med originalet intygas:

*Kamrader*  
KARINA LUNDBERG  
070-738 7420



This file is sealed with a digital signature. The seal is a guarantee for the authenticity of the document.

External reference: CCA08F54CF6D4970A429E79A67E37E3D

# Revisionsberättelse

Till bolagsstämman i KJB Holding AB, org.nr 556961-9900

## Rapport om årsredovisningen och koncernredovisningen

### Uttalanden

Vi har utfört en revision av årsredovisningen och koncernredovisningen för KJB Holding AB för år 2022.

Enligt vår uppfattning har årsredovisningen och koncernredovisningen upprättats i enlighet med årsredovisningslagen och ger en i alla väsentliga avseenden rättvisande bild av moderbolagets och koncernens finansiella ställning per den 31 december 2022 och av dessas finansiella resultat och kassaflöde för året enligt årsredovisningslagen. Förvaltningsberättelsen är förenlig med årsredovisningens och koncernredovisningens övriga delar.

Vi tillstyrker därför att bolagsstämman fastställer resultaträkningen och balansräkningen för moderbolaget och koncernen.

### Grund för uttalanden

Vi har utfört revisionen enligt International Standards on Auditing (ISA) och god revisionssed i Sverige. Vårt ansvar enligt dessa standarder beskrivs närmare i avsnittet Revisorns ansvar. Vi är oberoende i förhållande till moderbolaget och koncernen enligt god revisorssed i Sverige och har i övrigt fullgjort vårt yrkesetiska ansvar enligt dessa krav.

Vi anser att de revisionsbevis vi har inhämtat är tillräckliga och ändamålsenliga som grund för våra uttalanden.

### Styrelsens ansvar

Det är styrelsen som har ansvaret för att årsredovisningen och koncernredovisningen upprättas och att de ger en rättvisande bild enligt årsredovisningslagen. Styrelsen ansvarar även för den interna kontroll som de bedömer är nödvändig för att upprätta en årsredovisning och koncernredovisning som inte innehåller några väsentliga felaktigheter, vare sig dessa beror på oegentligheter eller misstag.

Vid upprättandet av årsredovisningen och koncernredovisningen ansvarar styrelsen för bedömningen av bolagets och koncernens förmåga att fortsätta verksamheten. De upplyser, när så är tillämpligt, om förhållanden som kan påverka förmågan att fortsätta verksamheten och att använda antagandet om fortsatt drift. Antagandet om fortsatt drift tillämpas dock inte om styrelsen avser att likvidera bolaget, upphöra med verksamheten eller inte har något realistiskt alternativ till att göra något av detta.

### Revisorns ansvar

Våra mål är att uppnå en rimlig grad av säkerhet om huruvida årsredovisningen och koncernredovisningen som helhet inte innehåller några väsentliga felaktigheter, vare sig dessa beror på oegentligheter eller misstag, och att lämna en revisionsberättelse som innehåller våra uttalanden. Rimlig säkerhet är en hög grad av säkerhet, men är ingen garanti för att en revision som utförs enligt ISA och god revisionssed i Sverige alltid kommer att upptäcka en väsentlig felaktighet om en sådan finns. Felaktigheter kan uppstå på grund av oegentligheter eller misstag och anses vara väsentliga om de enskilt eller tillsammans rimligen kan förväntas påverka de ekonomiska beslut som användare fattar med grund i årsredovisningen och koncernredovisningen.

En ytterligare beskrivning av vårt ansvar för revisionen av årsredovisningen och koncernredovisningen finns på Revisorsinspektionens webbplats: [www.revisorsinspektionen.se/revisornsansvar](http://www.revisorsinspektionen.se/revisornsansvar). Denna beskrivning är en del av revisionsberättelsen.

## Rapport om andra krav enligt lagar och andra författningar

### Uttalanden

Utöver vår revision av årsredovisningen och koncernredovisningen har vi även utfört en revision av styrelsens förvaltning för KJB Holding AB för år 2022 samt av förslaget till dispositioner beträffande bolagets vinst eller förlust.

Vi tillstyrker att bolagsstämman disponerar vinsten enligt förslaget i förvaltningsberättelsen och beviljar styrelsens ledamöter ansvarsfrihet för räkenskapsåret.

### Grund för uttalanden

Vi har utfört revisionen enligt god revisionssed i Sverige. Vårt ansvar enligt denna beskrivs närmare i avsnittet Revisorns ansvar. Vi är oberoende i förhållande till moderbolaget och koncernen enligt god revisorssed i Sverige och har i övrigt fullgjort vårt yrkesetiska ansvar enligt dessa krav.

Vi anser att de revisionsbevis vi har inhämtat är tillräckliga och ändamålsenliga som grund för våra uttalanden.

### Styrelsens ansvar

Det är styrelsen som har ansvaret för förslaget till dispositioner beträffande bolagets vinst eller förlust. Vid förslag till utdelning innefattar detta bland annat en bedömning av om utdelningen är försvarlig med hänsyn till de krav som bolagets och koncernens verksamhetsart, omfattning och risker ställer på storleken av moderbolagets och koncernens egna kapital, konsolideringsbehov, likviditet och ställning i övrigt.

Styrelsen ansvarar för bolagets organisation och förvaltningen av bolagets angelägenheter. Detta innefattar bland annat att fortlöpande bedöma bolagets och koncernens ekonomiska situation, och att tillse att bolagets organisation är utformad så att bokföringen, medelsförvaltningen och bolagets ekonomiska angelägenheter i övrigt kontrolleras på ett betryggande sätt.

### Revisorns ansvar

Vårt mål beträffande revisionen av förvaltningen, och därmed vårt uttalande om ansvarsfrihet, är att inhämta revisionsbevis för att med en rimlig grad av säkerhet kunna bedöma om någon styrelseledamot i något väsentligt avseende:

- företagit någon åtgärd eller gjort sig skyldig till någon försummelse som kan föranleda ersättningsskyldighet mot bolaget
- på något annat sätt handlat i strid med aktiebolagslagen, årsredovisningslagen eller bolagsordningen.

Vårt mål beträffande revisionen av förslaget till dispositioner av bolagets vinst eller förlust, och därmed vårt uttalande om detta, är att med rimlig grad av säkerhet bedöma om förslaget är förenligt med aktiebolagslagen.

Rimlig säkerhet är en hög grad av säkerhet, men ingen garanti för att en revision som utförs enligt god revisionssed i Sverige alltid kommer att upptäcka åtgärder eller försummelser som kan föranleda ersättningsskyldighet mot bolaget, eller att ett förslag till dispositioner av bolagets vinst eller förlust inte är förenligt med aktiebolagslagen.

En ytterligare beskrivning av vårt ansvar för revisionen av förvaltningen finns på Revisorsinspektionens webbplats: [www.revisorsinspektionen.se/revisornsansvar](http://www.revisorsinspektionen.se/revisornsansvar). Denna beskrivning är en del av revisionsberättelsen.

Borås den dag som framgår av vår elektroniska signatur

Öhrlings PricewaterhouseCoopers AB

Mattias Palmqvist  
Auktoriserad revisor

# Deltagare

ÖHRLINGS PRICEWATERHOUSECOOPERS AB 556029-6740 Sverige

Signerat med Svenskt BankID

2023-04-03 19:48:38 UTC

Namn returnerat från Svenskt BankID: Johan Henrik Mattias  
Palmqvist

Datum

Mattias Palmqvist

Leveranskanal: E-post

2023060109457

Fotokopiens överensstämmelse  
med originalet intygas:

*Johan Lundberg*  
*STINA LUNDBERG*  
*070-7387420*