

Årsredovisning för

**Caupona AB**

556965-8148

Räkenskapsåret

**2024-01-01 - 2024-12-31****Innehållsförteckning:****Sida**


Förvaltningsberättelse	1
Resultaträkning	2
Balansräkning	3-4
Noter	5-6
Underskrifter	7

**Fastställelseintyg**

Undertecknad styrelseledamot i Caupona AB intygar härmed dels att denna kopia av årsredovisningen överensstämmer med originalet, dels att resultat- och balansräkningen fastställts på årsstämma 2025-06-30. Stämman beslutade också att godkänna styrelsens förslag till resultatdisposition.

Höganäs 2025-06-30

  
Martin Andersson Enget



## Förvaltningsberättelse

Styrelsen för Caupona AB, 556965-8148, får härmed avge årsredovisning för räkenskapsåret 2024.

### Verksamheten

#### Allmänt om verksamheten

Företaget med säte i Höganäs registrerades år 2014 och utvecklar och förvaltar fastigheter, hyr ut hela eller delar av fastigheter till bland annat utställningar samt bedriver restaurangverksamhet, mässverksamhet, konferensverksamhet och därmed förenlig verksamhet.

#### Väsentliga händelser under räkenskapsåret

Aktiekapitalet är fortsatt förbrukat, men då fastighetens värde fortsatt överstiger underskottet har ingen kontrollbalansräkning upprättats.

#### Flerårsöversikt

	2024	2023	2022	Belopp i kr 2021
Nettoomsättning	3 473 949	2 707 675	3 161 484	3 276 485
Resultat efter finansiella poster	-665 559	256 319	195 834	36 391
Soliditet, %	-21	-13	-13	-13

#### Förändringar i eget kapital

	Aktie- kapital	Reserv- fond	Fritt eget kapital
Vid årets början	50 000		-1 392 454
<i>Disposition enl årsstämmobeslut</i>			
Årets resultat			-665 559
<b>Vid årets slut</b>	<b>50 000</b>		<b>-2 058 013</b>

Villkorlig återbetalningsskyldighet för aktieägartillskott uppgick till xx kr (yy kr).

#### Resultatdisposition

	Belopp i kr
Styrelsen föreslår att fritt eget kapital, kronor xxx xxx, /disponeras/ [behandlas] enligt följande:	
Balanserat resultat	-1 392 454
Årets resultat	-665 559
Totalt	-2 058 013
Disponeras för	
Balanseras i ny räkning	-2 058 013
Summa	-2 058 013

Bolagets resultat och ställning framgår av efterföljande resultat- och balansräkningar med noter.

## Resultaträkning

<i>Belopp i kr</i>	<i>Not</i>	<i>2024-01-01- 2024-12-31</i>	<i>2023-01-01- 2023-12-31</i>
<b>Rörelseintäkter, lagerförändring m.m.</b>			
Nettoomsättning		3 473 949	2 707 675
Övriga rörelseintäkter		8 579	32 320
<b>Summa rörelseintäkter, lagerförändring m.m.</b>		<b>3 482 528</b>	<b>2 739 995</b>
<b>Rörelsekostnader</b>			
Råvaror och förnödenheter		-881 442	-739 196
Övriga externa kostnader		-959 546	-835 562
Personalkostnader	2	-1 050 603	-451 547
Av- och nedskrivningar av materiella och immateriella anläggningstillgångar		-464 304	-448 206
<b>Summa rörelsekostnader</b>		<b>-3 355 895</b>	<b>-2 474 511</b>
<b>Rörelseresultat</b>		<b>126 633</b>	<b>265 484</b>
<b>Finansiella poster</b>			
Övriga ränteintäkter och liknande resultatposter		16 699	22 883
Räntekostnader och liknande resultatposter		-808 891	-544 686
<b>Summa finansiella poster</b>		<b>-792 192</b>	<b>-521 803</b>
<b>Resultat efter finansiella poster</b>		<b>-665 559</b>	<b>-256 319</b>
<b>Bokslutsdispositioner</b>			
<b>Resultat före skatt</b>		<b>-665 559</b>	<b>-256 319</b>
<b>Skatter</b>			
<b>Årets resultat</b>		<b>-665 559</b>	<b>-256 319</b>

2025080523086

## Balansräkning

Belopp i kr	Not	2024-12-31	2023-12-31
<b>TILLGÅNGAR</b>			
<b>Anläggningstillgångar</b>			
<i>Materiella anläggningstillgångar</i>			
Byggnader och mark	3	1 561 683	1 653 537
Inventarier, verktyg och installationer	4	512 417	480 928
Övriga materiella anläggningstillgångar		38 000	-
Pågående nyanläggningar och förskott avseende materiella anläggningstillgångar	5	5 629 828	5 857 506
Summa materiella anläggningstillgångar		7 741 928	7 991 971
<b>Summa anläggningstillgångar</b>		7 741 928	7 991 971
<b>Omsättningstillgångar</b>			
<i>Kortfristiga fordringar</i>			
Kundfordringar		191 263	42 836
Övriga fordringar		66 758	-78 495
Förutbetalda kostnader och upplupna intäkter		9 150	-1
Summa kortfristiga fordringar		267 171	-35 660
<i>Kassa och bank</i>			
Kassa och bank		1 704 288	1 960 511
Summa kassa och bank		1 704 288	1 960 511
<b>Summa omsättningstillgångar</b>		1 971 459	1 924 851
<b>SUMMA TILLGÅNGAR</b>		9 713 387	9 916 822

2025080523087

## Balansräkning

Belopp i kr	Not	2024-12-31	2023-12-31
<b>EGET KAPITAL OCH SKULDER</b>			
<i>Eget kapital</i>			
<i>Bundet eget kapital</i>			
Aktiekapital		50 000	50 000
Summa bundet eget kapital		50 000	50 000
<i>Fritt eget kapital</i>			
Balanserat resultat		-1 392 454	-1 136 134
Årets resultat		-665 559	-256 319
Summa fritt eget kapital		-2 058 013	-1 392 453
<b>Summa eget kapital</b>		<b>-2 008 013</b>	<b>-1 342 453</b>
<i>Långfristiga skulder</i>			
Övriga skulder	6	3 205 474	1 000 000
Summa långfristiga skulder		3 205 474	1 000 000
<i>Kortfristiga skulder</i>			
Leverantörsskulder		137 638	59 900
Skatteskulder		20 710	20 710
Övriga skulder		8 347 578	10 035 333
Upplupna kostnader och förutbetalda intäkter		10 000	143 332
Summa kortfristiga skulder		8 515 926	10 259 275
<b>SUMMA EGET KAPITAL OCH SKULDER</b>		<b>9 713 387</b>	<b>9 916 822</b>

2025080523088

## Noter

Belopp i kr om inget annat anges.

### Not 1 Redovisningsprinciper

Årsredovisningen har upprättats i enlighet med Årsredovisningslagen och Bokföringsnämndens allmänna råd BFNAR 2016:10 Årsredovisning i mindre företag.

#### Avskrivningsprinciper för anläggningstillgångar

Avskrivningar enligt plan baseras på ursprungliga anskaffningsvärden och beräknad nyttjandeperiod. Följande avskrivningstider tillämpas:

Anläggningstillgångar	År
Immateriella anläggningstillgångar:	
Materiella anläggningstillgångar:	
-Byggnader	4%
-Maskiner och andra tekniska anläggningar	10%
-Inventarier, verktyg och installationer	20%

Skillnaden mellan ovan nämnda avskrivningar och skattemässigt gjorda avskrivningar redovisas som ackumulerade överavskrivningar, vilka ingår i obeskattade reserver.

### Not 2 Personal

#### Personal

	2024-01-01- 2024-12-31	2023-01-01- 2023-12-31
Medelantalet anställda	2	1
<b>Summa</b>	<b>2</b>	<b>1</b>

### Not 3 Byggnader och mark

	2024-12-31	2023-12-31
Akkumulerade anskaffningsvärden:		
-Vid årets början	2 296 354	2 296 354
	2 296 354	2 296 354
Akkumulerade avskrivningar enligt plan:		
-Vid årets början	-642 817	-550 963
-Årets avskrivning enligt plan	-91 854	-91 854
	-734 671	-642 817
<b>Redovisat värde vid årets slut</b>	<b>1 561 683</b>	<b>1 653 537</b>

### Not 4 Inventarier, verktyg och installationer

	2024-12-31	2023-12-31
Akkumulerade anskaffningsvärden:		
-Vid årets början	955 669	955 668
-Nyanskaffningar	176 262	
Vid årets slut	1 131 931	955 668

Akkumulerade avskrivningar enligt plan:

-Vid årets början	-474 742	-217 393
-Årets avskrivning anskaffningsvärden	-144 772	-128 674
Vid årets slut	<u>-619 514</u>	<u>-346 067</u>
<b>Redovisat värde vid årets slut</b>	<b>512 417</b>	<b>609 601</b>

**Not 5 Pågående nyanläggningar och förskott materiella anläggningstillgångar**

	2024-12-31	2023-12-31
Vid årets början	5 691 963	6 768 218
Ingående avskrivningar	-910 712	
Årets avskrivningar	<u>-227 678</u>	<u>-683 034</u>
<b>Redovisat värde vid årets slut</b>	<b>4 553 573</b>	<b>6 085 184</b>

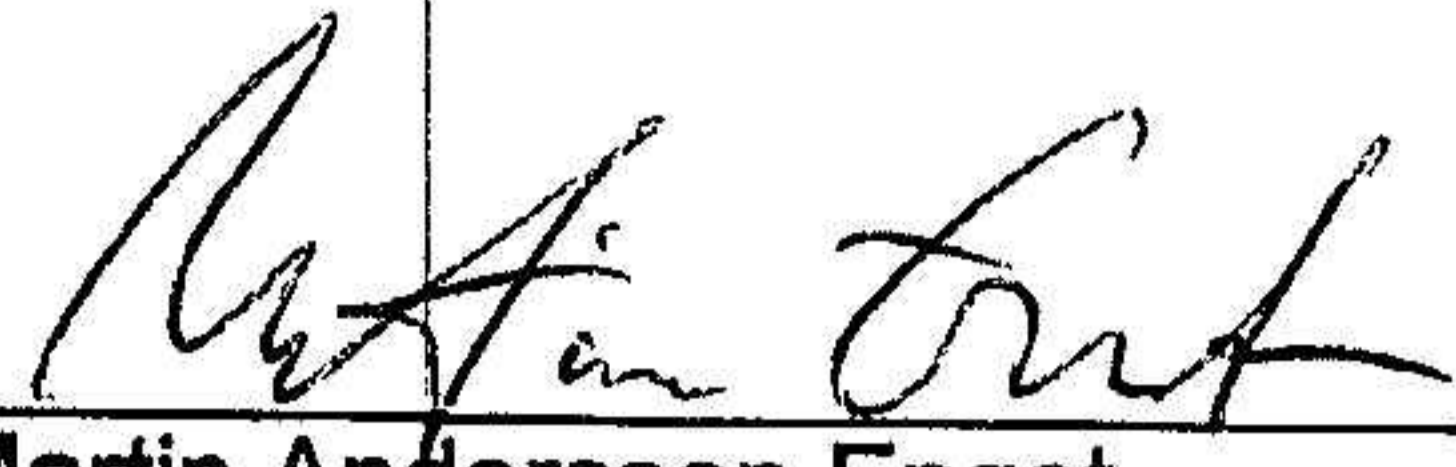
**Not 6 Övriga skulder**


	2024-12-31	2023-12-31
Skulder som förfaller senare än fem år från balansdagen	<u>11 205 474</u>	<u>11 045 061</u>
	<b>11 205 474</b>	<b>11 045 061</b>


2025080523090

## Underskrifter

Höganäs

  
2025-06-30  
Martin Andersson Enget Datum  
Styrelseledamot

  
2025-06-30  
Alva Wallén Keller Datum  
Styrelseledamot

  
2025-06-30  
Kjell Andersson Datum  
Styrelseledamot

2025080523091