

ÅRSREDOVISNING 2022

+

2023012608603


FINANCE TRANSFORMATION PARTNER I NORDEN AB (556881-8669)

ÅRSREDOVISNING 2022

Undertecknad styrelseledamot i Finance Transformation Partner i Norden AB intygar härmed, dels att denna kopia av årsredovisningen överensstämmer med originalet, dels att resultat- och balansräkningarna fastställts på ordinarie bolagsstämma 2023-01-15. Stämman beslöt tillika godkänna styrelsens förslag till vinstdisposition.

Göteborg 2023-01-15

Namnsteckning:



FÖRVALTNINGSBERÄTTELSE

Verksamheten

Aktiebolagets verksamhet ska vara att erbjuda företag och organisationer kvalificerat kompetens- och resurstöd inom ekonomistyrning, ledarskap och IT utveckling på operativ och strategisk nivå.

Aktiebolaget ska också bedriva verksamhet inom fastighetsförvaltning och fastighetsuthyrning.

Räkenskapsåret omfattar 2022-01-01 – 2022-12-31.

Resultatdisposition

Styrelsen föreslår att till förfogande stående medel:

Från balanserad vinst/förlust	369 131
Från årets vinst/förlust	215 043
Totalt	584 174

Disponeras enligt följande:

I ny balansräkning balanseras	396 624
Utdelning till aktieägare	187 550
Totalt	584 174

Bolaget resultat och ställning framgår av efterföljande resultat- och balansräkning med noter.

ÅRSREDOVISNING 2022

2023012608605

RESULTATRÄKNING

RESULTATRÄKNING (SEK)	2022-01-01 till 2022-12-31	2021-01-01 till 2021-12-31
Rörelsens intäkter		
Nettoomsättning, not 4	960 940	1 522 286
Rörelsens kostnader		
Övriga externa kostnader	-88 391	-134 005
Personalkostnader	-457 535	-971 955
Avskrivningar, not 5	0	0
Rörelseresultat	415 014	416 326
Finansiella intäkter och kostnader		
Ränteintäkter	0	1 875
Räntekostnader	-2 936	-60
Nedskrivning av finansiella tillgångar	-140 000	0
Rörelseresultat före bokslutsdispositioner	272 078	418 141
Periodiseringsfond, not 6	0	-136 000
Rörelseresultat efter bokslutsdispositioner	272 078	282 141
Skatt	-57 035	-58 411
Årets resultat	215 043	223 730

ÅRSREDOVISNING 2022

2023012608606

BALANSRÄKNING

BALANSRÄKNING (SEK)

2022-12-31

2021-12-31

TILLGÅNGAR

Finansiella tillgångar

Värdepapper och andelar i andra företag 0 140 000

Summa finansiella tillgångar 0 140 000

Omsättningstillgångar

Kundfordran 150 925 498 500

Kortfristiga fordringar 15 020 51 066

Kassa och Bank 1 027 579 672 434

Summa omsättningstillgångar 1 027 579 1 222 000

SUMMA TILLGÅNGAR 1 193 524 1 362 000

EGET KAPITAL OCH SKULDER

Eget kapital, not 6

Bundet Eget Kapital

Aktiekapital, 50 stycken a 1 000 kr 50 000 50 000

Fritt eget kapital

Balanserat resultat 369 131 329 101

Årets resultat 215 043 223 730

Summa eget kapital 634 174 602 831

Obeskattade reserver, not 5 336 000 336 000

Skulder

Leverantörsskulder 0 349

Kortfristiga skulder 25 100 65 081

Momsskuld 58 445 96 462

Skatteskuld 139 805 261 277

Summa skulder 223 350 423 169

SUMMA EGET KAPITAL OCH SKULDER 1 193 524 1 362 000

Ställda säkerheter Inga Inga

Ansvarsförbindelser Inga Inga

ÅRSREDOVISNING 2022

2023012608607

NOTER

Not 1 – Redovisnings- och värderingsprinciper

Denna årsredovisning har upprättats enligt årsredovisningslagen och bokföringsnämndens allmänna råd. Om avvikelse förekommer framgår det av notanteckning nedan.

Fordringar upptas till det belopp, som efter individuell bedömning beräknas bli betalt.

Not 2 – Arvoden och kostnadsersättningar	2022	2021
Revisionsarvode och andra konsultationer	0	0

Not 3 – Löner och anställda	2022	2021
Medelantal anställda under året	1	1
Ersättning VD	324 000	536 400
Övriga sociala kostnader	101 796	168 533

Not 4 – Kunder	2022	2021
Actea Consulting AB	539 840	1 507 888
Leader Island AB	159 040	0
ZeroPoint Technology	150 060	14 400
Axakon Consulting AB	56 000	0
Bruger AB	56 000	0

Not 5 – Periodiseringsfond	2022	2021
Avsättning till periodiseringsfond 2018	0	38 000
Avsättning till periodiseringsfond 2020	0	162 000
Avsättning till periodiseringsfond 2021	0	136 000
Summa	0	336 000


ÅRSREDOVISNING 2022

2023012608608

	2022	2021
Not 6 – Förändring av eget kapital		
Bundet eget kapital		
<u>Aktiekapital</u>		
Belopp vid periodens ingång	50 000	50 000
Belopp vid periodens utgång	50 000	50 000
Fritt eget Kapital		
Årets resultat	215 043	223 730
Balanserat resultat	369 131	329 101
Fritt eget kapital vid årets utgång	584 174	552 831

Resultat- och balansräkningen kommer att föreläggas årsstämman 2023-01-15 för fastställelse.


Styrelseordförande



Magnus Erlandsson

Göteborg den 15 januari 2023

Styrelseledamot



Annika Erlandsson

Göteborg den 15 januari 2023

