


**Årsredovisning**  
för  
**Biotarget Engagement Interest Group AB**  
559029-4368

Räkenskapsåret  
2023

**Fastställelseintyg**

Undertecknad styrelseledamot i Biotarget Engagement Interest Group AB intygar, dels att denna kopia av årsredovisningen stämmer överens med originalet, dels att resultaträkningen och balansräkningen i årsredovisningen har fastställts på årsstämma 3 April 2024. Årsstämman beslutade att godkänna styrelsens förslag till resultatdisposition.

Solna 2024-05-17



Michael Dabrowski

Styrelsen och verkställande direktören för Biotarget Engagement Interest Group AB avger följande årsredovisning för räkenskapsåret 2023.

Årsredovisningen är upprättad i svenska kronor, SEK. Om inte annat särskilt anges, redovisas alla belopp i hela kronor (kr). Uppgifter inom parentes avser föregående år.

## Förvaltningsberättelse

### Verksamheten

#### Allmänt om verksamheten

Bolaget bedriver forskning och utveckling inom biofysikaliska metoder samt äger och förvaltar en patentportfölj inom samma område. Under året har överflyttning av patent till Pelago Bioscience AB enligt licensavtal mellan parterna påbörjats, denna överflyttning kommer att avslutas under 2024.

Företaget har sitt säte i Solna.

<b>Flerårsöversikt (Tkr)</b>	<b>2023</b>	<b>2022</b>	<b>2021</b>	<b>2020</b>
Nettoomsättning	3 406	2 387	1 996	1 766
Resultat efter finansiella poster	3 279	2 372	1 968	1 736
Soliditet (%)	70,1	72,5	70,9	70,6

### Förändringar i eget kapital

	<b>Aktie- kapital</b>	<b>Balanserat resultat</b>	<b>Årets resultat</b>	<b>Totalt</b>
Belopp vid årets ingång	50 000	326 870	1 882 666	2 259 536
Disposition enligt beslut av årsstämman:		1 882 666	-1 882 666	0
Utdelning		-2 100 000		-2 100 000
Årets resultat			2 601 878	2 601 878
<b>Belopp vid årets utgång</b>	<b>50 000</b>	<b>109 536</b>	<b>2 601 878</b>	<b>2 761 414</b>

### Resultatdisposition

Styrelsen föreslår att till förfogande stående vinstmedel (kronor):

balanserad vinst	109 535
årets vinst	2 601 878
	<b>2 711 413</b>
disponeras så att till aktieägare utdelas (540 kronor per aktie)	2 700 000
i ny räkning överföres	11 413
	<b>2 711 413</b>

Styrelsen föreslås bemyndigas att besluta om tidpunkt då utdelningen skall betalas.

Styrelsen anser att förslaget är förenligt med försiktighetsregeln i 17 kap. 3 § aktiebolagslagen enligt följande redogörelse: Styrelsens uppfattning är att vinstutdelningen är försvarlig med hänsyn till de krav verksamhetens art, omfattning och risk ställer på storleken på det egna kapitalet, bolagets konsolideringsbehov, likviditet och ställning i övrigt.

Företagets resultat och ställning i övrigt framgår av efterföljande resultat- och balansräkning med noter.

**Rörelseintäkter, lagerförändringar m. m.**

Nettoomsättning	3 406 243	2 386 739
<b>Summa rörelseintäkter, lagerförändringar m.m.</b>	<b>3 406 243</b>	<b>2 386 739</b>

**Rörelsekostnader**

Övriga externa kostnader	-121 960	-13 807
Personalkostnader	2 0	0
<b>Summa rörelsekostnader</b>	<b>-121 960</b>	<b>-13 807</b>
<b>Rörelseresultat</b>	<b>3 284 283</b>	<b>2 372 932</b>

**Finansiella poster**

Övriga ränteintäkter och liknande resultatposter	2 317	118
Räntekostnader och liknande resultatposter	-7 988	-1 549
<b>Summa finansiella poster</b>	<b>-5 671</b>	<b>-1 431</b>
<b>Resultat efter finansiella poster</b>	<b>3 278 612</b>	<b>2 371 501</b>

**Resultat före skatt**

3 278 612 2 371 501

**Skatter**

Skatt på årets resultat	-676 734	-488 835
<b>Årets resultat</b>	<b>2 601 878</b>	<b>1 882 666</b>

**TILLGÅNGAR**

**Omsättningstillgångar**

**Kortfristiga fordringar**

Kundfordringar	2 465 221	1 582 414
Övriga fordringar	67 321	3 057
<b>Summa kortfristiga fordringar</b>	<b>2 532 542</b>	<b>1 585 471</b>

**Kassa och bank**

Kassa och bank	1 409 176	1 529 186
<b>Summa kassa och bank</b>	<b>1 409 176</b>	<b>1 529 186</b>
<b>Summa omsättningstillgångar</b>	<b>3 941 718</b>	<b>3 114 657</b>

**SUMMA TILLGÅNGAR**

3 941 718 3 114 657

## EGET KAPITAL OCH SKULDER

### Eget kapital

#### *Bundet eget kapital*

Aktiekapital	50 000	50 000
<b>Summa bundet eget kapital</b>	<b>50 000</b>	<b>50 000</b>

#### *Fritt eget kapital*

Balanserat resultat	109 535	326 869
Årets resultat	2 601 878	1 882 666
<b>Summa fritt eget kapital</b>	<b>2 711 413</b>	<b>2 209 535</b>
<b>Summa eget kapital</b>	<b>2 761 413</b>	<b>2 259 535</b>

### Kortfristiga skulder

Skatteskulder	346 906	249 562
Övriga skulder	821 398	593 560
Upplupna kostnader och förutbetalda intäkter	12 001	12 000
<b>Summa kortfristiga skulder</b>	<b>1 180 305</b>	<b>855 122</b>

<b>SUMMA EGET KAPITAL OCH SKULDER</b>	<b>3 941 718</b>	<b>3 114 657</b>
---------------------------------------	------------------	------------------

## Noter

### Not 1 Redovisningsprinciper

#### Allmänna upplysningar

Årsredovisningen är upprättad i enlighet med årsredovisningslagen och Bokföringsnämndens allmänna råd (BFNAR 2016:10) om årsredovisning i mindre företag.

#### Nyckeltalsdefinitioner

Nettoomsättning

Rörelsens huvudintäkter, fakturerade kostnader, sidointäkter samt intäktskorrigeringar.

Resultat efter finansiella poster

Resultat efter finansiella intäkter och kostnader men före bokslutsdispositioner och skatter.


Soliditet (%)

Justerat eget kapital (eget kapital och obeskattade reserver med avdrag för uppskjuten skatt) i procent av balansomslutning.


### Not 2 Medelantalet anställda

	2023	2022
Medelantalet anställda	0	0

Solna 2024-03-15



Pär Nordlund  
Ordförande



Michael Dabrowski  
Verkställande direktör



Daniel Martinez Molina

2024062015918