



Årsredovisning
För
Teroconsult AB
Org. Nr. 556182-6412

Räkenskapsåret 2021

2022-06-01

2022-06-01


Hans Lifsten


Niclas Lifsten


Fastställelseintyg

Undertecknad styrelseledamot i Teroconsult AB intygar att resultaträkningen och balansräkningen i årsredovisningen har fastställts på årsstämma den 2 juni 2021.

Årsstämman beslutade att godkänna styrelsens förslag till resultatdisposition.

Jag intygar också att innehållet i årsredovisningen och revisionsberättelsen stämmer överens med originalen.

Väddö den 20 juli 2022


Hans Lifsten

Styrelsen för Teroconsult AB får härmed avge årsredovisning för räkenskapsåret 2021

Årsredovisningen är upprättad i svenska kronor SEK.

Förvaltningsberättelse

Allmänt om verksamheten

Bolaget har sedan 2009 bedrivit verksamhet som inhyrd byggledare och delvis projektledare inom branschen kommunalt Vatten och Avlopp. Bolagets avtal med uppdragsgivaren avslutades i december 2014. Under 2015 har endast smärre kompletterande uppdrag utförts.

Sedan våren 2016 har nya uppdrag erhållits som under 2017 inneburit att resultaträkningen för 2017 visat god vinst medan under 2018 har uppdragen varit av halvtidskaraktär och resultaträkningen för 2018 visar endast en mindre vinst.

Per 1 oktober 2019 avslutades, på grund av ålder, de konsultuppdrag som sedan 2009 pågått inom området kommunal infrastruktur för Norrtälje Kommuns räkning. Under året har fritidsfastighet sålts och belåning för tidigare köp av denna återbetalats. En tomt har under året köpts med avsikten att låta bygga ett nytt fritidshus för avsalu. I mars 2021 erhöles ett konsultuppdrag för tiden april till oktober som gav relativt god vinst.

Flerårsöversikt (tkr)	2021	2020	2019	2018
Nettoomsättning	833	112	626	480
Resultat efter finansiella poster	136	299	169	38
Soliditet (%)	52	55	50	58

För definition av nyckeltal se Not 1 på sid 6

Resultatdisposition

Styrelsen föreslår att till förfogande stående vinstmedel (kronor):

	2020	2021
Balanserad vinst	1 114 269	1 413 275
Årets vinst	299 006	79 494
Disponeras så att		
I ny räkning överföres	1 413 275	1 503 790

Företagets resultat och ställning i övrigt framgår av efterföljande resultat- och balansräkning med tilläggsupplysningar.

Resultaträkning

	2021-01-01 - 2021-12-31	2020-01-01 - 2020-12-31
Rörelseintäkter, lagerförändringar m.m.		
Nettoomsättning	833 510	112 303
Övriga rörelseintäkter	42 000	928 942 (not 1)
Summa rörelseintäkter, lagerförändr.mm	875 510	1 041 245
Rörelsekostnader		
Råvaror och förnödenheter	- 17 436	- 18 468
Övriga externa kostnader	- 204 356	- 298 305
Personalkostnader	- 521 502	- 197 567
Av- och nedskrivningar av materiella och Immateriella anläggningstillgångar.	- 11 500	- 22 550
Summa rörelsekostnader	- 745 794	- 530 890
Rörelseresultat	124 510	510 355
Finansiella poster		
Resultat från övriga finansiella anläggningstillgångar	16 968	
Övriga ränteintäkter och liknande resultatposter		0
Räntekostnader och liknande resultatposter	- 5 423	- 4 485
Summa finansiella poster	11 545	- 3 240
Resultat efter finansiella poster	136 055	-506 415
Bokslutsdispositioner	- 29 011 (not 2)	- 126 0 00 (not 2)
Förändring av överavskrivningar		
Resultat före skatt	107 044	380 415
Skatter		
Skatt på årets resultat	- 23 550	- 81 409
Årets resultat	79 494	299 006

(Not 1. Sald fastighet)

(Not 2. Avsättning till periodiseringsfond)

Balansräkning **2020-12-31** **2019-12-31**

TILLGÅNGAR

Anläggningstillgångar

Materiella anläggningstillgångar

Byggnader och mark 225 000 573 563

Inventarier, verktyg och installationer (not. Se sid 7) 0 0

Summa materiella anläggningstillgångar 225 000 573 563

Finansiella anläggningstillgångar

Andra långsiktiga värdepappersinnehav 402 000 443 891

Summa anläggningstillgångar 627 000 1 017 454

Omsättningstillgångar

Varulager m.m.

Råvaror och förnödenheter 12 500 7 500

Kortfristiga fordringar

Kundfordringar 7500 72808

Övriga fordringar 0 0

Förutbetalda kostnader och upplupna intäkter 0

Summa kortfristiga fordringar 7 500 72 808

Kassa och bank

Kassa och bank 1 671 896 1 440 222

Summa omsättningstillgångar 1 717 977 1 717 977

SUMMA TILLGÅNGAR 2 318 896 2 530 484

Balansräkning 2021-12-31 2020-12-31

EGET KAPITAL OCH SKULDER

Eget kapital

Bundet eget kapital

Aktiekapital 100 000 100 000

Reservfond 14 453 14 453

Summa bundet eget kapital 114 453 114 453

Fritt eget kapital

Balanserat resultat 1392 421 1093 415

Årets resultat 90 515 299 006

Summa fritt eget kapital 1 482 936 1 392 421

Summa eget kapital 1 597 389 1 506 874

Obeskattade reserver

Periodiseringsfonder 187 011 158 000

Akkumulerade överavskrivningar

Summa obeskattade reserver 187 011 158 000

Långfristiga skulder

Övriga skulder 86 840 593326

Kortfristiga skulder

Leverantörsskulder 0 3 230

Skatteskulder 25 530 85 992

Övriga skulder 652 799 5 000

Upplupna kostnader och förutbetalda intäkter 0 0

Summa kortfristiga skulder 678 329 89 222

SUMMA EGET KAPITAL OCH SKULDER 2 549 569 2 318 896

Balansräkning

2021-12-31

2020-12-31

**STÄLLDA SÄKERHETER OCH
ANSVARSFÖRBINDELSER**

Ställda säkerheter

*Panter och därmed jämförliga säkerheter som har
Ställts för egna skulder och avsättningar*

Företagsinteckningar

500 000

500 000

Fastighetsinteckningar

0

0

Summa ställda säkerheter

500 000

500 000

Ansvarsförbindelser

Inga

Inga

Tilläggsupplysningar 2021

Not 1 Redovisningsprinciper

Allmänna upplysningar

Årsredovisningen är upprättad i enlighet med årsredovisningslagen och BFNAR 2008:1
Årsredovisning i mindre aktiebolag.

Avskrivning

Tillämpade avskrivningstider

Byggnader 20 år

Inventarier, verktyg och installationer 5 år

Nyckeltalsdefinitioner

Nettoomsättning

Rörelsens huvudintäkter, fakturerade kostnader, men före extraordinära intäkter och kostnader.

Resultat efter finansiella poster

Resultat efter finansiella intäkter och kostnader, men före extraordinära intäkter och kostnader.

Soliditet (%)

Justerat eget kapital (eget kapital och obeskattade reserver med avdrag för uppskjuten skatt) i procent av balansomslutning.

Not 2 Anställda och personalkostnader

Medelantalet anställda	2021	2020
Totalt	2	2
Män	1	1
Löner och andra ersättningar		
Styrelse och verkställande direktör	120 000	120 000
Övriga	274 600	71 567
Sociala kostnader		
Övriga sociala avgifter enligt lag och avtal	98 902	20 923
Totala löner, ersättningar, sociala kostnader och pensionskostnader	492 902	212 490

2022110808493

Tilläggsupplysningar

Not 3 Bokslutsdispositioner

	2021	2020
Periodiseringsfond	187 011	158 000

Not 4 Byggnader och mark (se not 1)

	2021	2020
Ingående anskaffningsvärden	225 000	663 702
Inköp	0	225 000
Försäljning	0	663 702 (not 1)
Utgående ackumulerade anskaffningsvärden	225 000	225 000
Ingående avskrivningar	-101 639	-90 139
Årets avskrivningar	- 9 000	-10 500
Utgående ackumulerade avskrivningar	-110 639	-101 639
Utgående redovisat värde	225 000	225 000

Not 5 Inventarier verktyg och installationer

	2021	2020
Ingående anskaffningsvärden	194 673	172 673
Inköp	0	22 000
Försäljning/utrangering	0	0
Utgående ackumulerade anskaffningsvärden	194 673	194 673
Ingående avskrivningar	-184 673	-172 673
Försäljningar/utrangeringar	0	0
Årets avskrivningar	- 0	-12 000
Utgående ackumulerade avskrivningar	-184 673	-184 673
Utgående redovisat värde	0	0

Not 1: Tidigare byggnad/mark såld juni 2021 och ny tomt köpt juni 2021.