

# Årsredovisning

för

## Nordic Energy Audit Aktiebolag

556917-7081

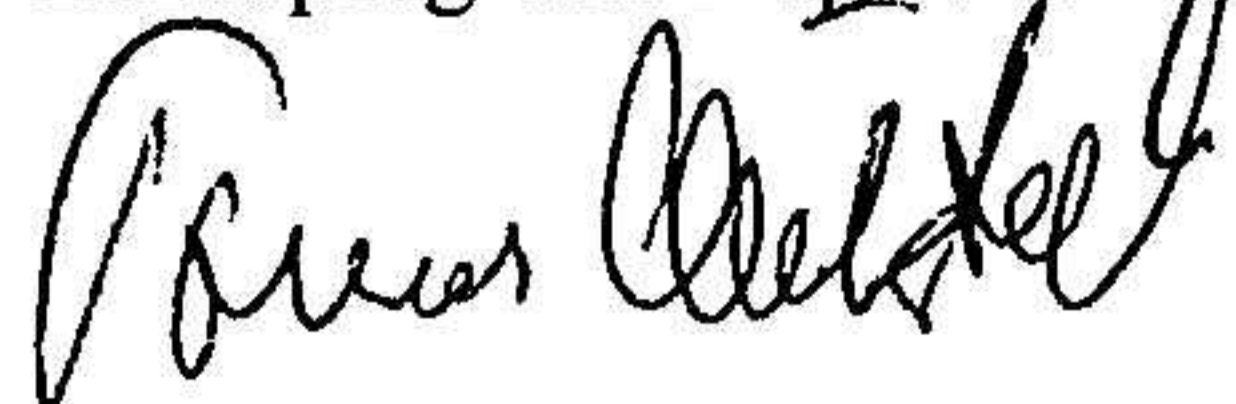
Räkenskapsåret

2021-12-01 - 2022-11-30

### Fastställelseintyg

Undertecknad verkställande direktör i Nordic Energy Audit Aktiebolag intygar, dels att denna kopia av årsredovisningen stämmer överens med originalet, dels att resultaträkningen och balansräkningen i årsredovisningen har fastställts på årsstämma den 3 april 2023. Årsstämman beslutade att godkänna styrelsens förslag till resultatdisposition.

Linköping den 3 april 2023



Tomas Kindstedt

# Årsredovisning


för

## Nordic Energy Audit Aktiebolag

556917-7081

Räkenskapsåret

2021-12-01 - 2022-11-30



**NORDIC ENERGY AUDIT**  
MANAGE YOUR ENERGY

PT

Styrelsen och verkställande direktören för Nordic Energy Audit Aktiebolag avger följande årsredovisning för räkenskapsåret 2021-12-01 - 2022-11-30.

Årsredovisningen är upprättad i svenska kronor, SEK. Om inte annat särskilt anges, redovisas alla belopp i hela kronor (kr). Uppgifter inom parentes avser föregående år.

## Förvaltningsberättelse

### Information om verksamheten

Bolaget levererar hållbar energiledning, arbetar som en långsiktig partner inom verksamhetskritiska frågor kopplade till energi och klimat.

NEAD® är en egenutvecklad molntjänst för hela verksamhetens energiledning, som också ger svar på klimatpåverkan. NEAD® är skalbar från enskild industri, till koncern, och även hela regioner och länder. Målet är att optimera/maximera produktion till energieffektivaste lösning.

Tjänsterna som bolaget levererar överbryggar gapet mellan strategiskt och operativt arbete inom energirelaterat klimatarbete.

Nordic Energy Audit har expertis inom finansiella, tekniska och legala omvärldsfaktorer och hur de knyter an till vägval i långsiktiga affärs-, klimat- & energiarbete.

Företaget har sitt säte i Linköping.

### Väsentliga händelser under räkenskapsåret

Under verksamhetsåret lämnade bolaget företagsinkubatorn LEAD. Bolaget flyttade till lokaler i Linköpings "Cleantech Park". Bolaget antogs till Linköpings Science Park pre-scaleup program, med sikte på tillväxt.

Året har präglats av tjänstepaketering kring energieffektivisering, med tydligt sikte på tillväxt. Utökning med en heltidsanställd, och flertal studenter och timanställda med spridda ansvarsområden för att bygga bolagets strukturkapital.

Energikrisen gav upphov till prestigefyllt uppdrag att stödja Energimyndigheten med att vägleda med NEA's kunskap i energieffektivisering för industrin. Unika energiprognoser togs fram för Sveriges industrier.

Bolaget har under året arbetat framgångsrikt med Industri 4.0 för visualisering av energieffektivisering.

Flerårsöversikt (Tkr)	2021/22	2020/21	2019/20	2018/19
Nettoomsättning	2 859	3 328	1 331	99
Resultat efter finansiella poster	-33	922	49	-205
Soliditet (%)	41	54	26	25

PT

**Förändringar i eget kapital**

	Aktie- kapital	Fond för utvecklingsut	Balanserat resultat	Årets resultat	Totalt
Belopp vid årets ingång	200 000	362 061	-263 346	594 982	893 697
Disposition enligt beslut av årsstämman:					
Balanseras i ny räkning			594 982	-594 982	0
Avskrivning fond		-90 514	90 514		0
Årets resultat				12 668	12 668
<b>Belopp vid årets utgång</b>	<b>200 000</b>	<b>271 547</b>	<b>422 150</b>	<b>12 668</b>	<b>906 365</b>

**Förslag till vinstdisposition**

Styrelsen föreslår att till förfogande stående vinstmedel (kronor):

balanserad vinst	422 151
årets vinst	12 668
	<b>434 819</b>
disponeras så att i ny räkning överföres	434 819
	<b>434 819</b>

Företagets resultat och ställning i övrigt framgår av efterföljande resultat- och balansräkning med noter.

PT

<b>Resultaträkning</b>	<b>Not</b>	<b>2021-12-01 -2022-11-30</b>	<b>2020-12-01 -2021-11-30</b>
<b>Rörelsens intäkter</b>			
Nettoomsättning		2 858 794	3 328 150
Övriga rörelseintäkter		200 136	239 773
		<b>3 058 930</b>	<b>3 567 923</b>
<b>Rörelsens kostnader</b>			
Konsultkostnader		-289 324	-250 051
Övriga externa kostnader		-668 264	-353 527
Personalkostnader	2	-2 030 959	-1 934 567
Avskrivningar av immateriella anläggningstillgångar		-90 514	-90 516
		<b>-3 079 061</b>	<b>-2 628 661</b>
<b>Rörelseresultat</b>		<b>-20 131</b>	<b>939 262</b>
<b>Resultat från finansiella poster</b>			
Övriga ränteintäkter och liknande resultatposter		993	1 534
Räntekostnader och liknande resultatposter		-13 765	-19 258
		<b>-12 772</b>	<b>-17 724</b>
<b>Resultat efter finansiella poster</b>		<b>-32 903</b>	<b>921 538</b>
Bokslutsdispositioner		53 878	-198 878
<b>Resultat före skatt</b>		<b>20 975</b>	<b>722 660</b>
Skatt på årets resultat		-8 307	-127 678
<b>Årets resultat</b>		<b>12 668</b>	<b>594 982</b>

PT

<b>Balansräkning</b>	<b>Not</b>	<b>2022-11-30</b>	<b>2021-11-30</b>
<b>TILLGÅNGAR</b>			
<b>Anläggningstillgångar</b>			
<i>Immateriella anläggningstillgångar</i>			
Balanserade utgifter för utvecklingsarbeten	3	271 547	362 061
		<b>271 547</b>	<b>362 061</b>
<b>Summa anläggningstillgångar</b>		<b>271 547</b>	<b>362 061</b>
<b>Omsättningstillgångar</b>			
<i>Kortfristiga fordringar</i>			
Kundfordringar		354 258	673 709
Övriga fordringar		0	147 675
Upparbetad men ej fakturerad intäkt		349 384	440 738
Förutbetalda kostnader och upplupna intäkter		31 360	8 693
		<b>735 002</b>	<b>1 270 815</b>
<i>Kassa och bank</i>		1 478 832	332 198
<b>Summa omsättningstillgångar</b>		<b>2 213 834</b>	<b>1 603 013</b>
<b>SUMMA TILLGÅNGAR</b>		<b>2 485 381</b>	<b>1 965 074</b>

PT

<b>Balansräkning</b>	<b>Not</b>	<b>2022-11-30</b>	<b>2021-11-30</b>
<b>EGET KAPITAL OCH SKULDER</b>			
<b>Eget kapital</b>			
<i>Bundet eget kapital</i>			
Aktiekapital		200 000	200 000
Fond för utvecklingsutgifter		271 547	362 061
		<b>471 547</b>	<b>562 061</b>
<i>Fritt eget kapital</i>			
Balanserad vinst eller förlust		422 151	-263 346
Årets resultat		12 668	594 982
		<b>434 819</b>	<b>331 636</b>
<b>Summa eget kapital</b>		<b>906 366</b>	<b>893 697</b>
<b>Obeskattade reserver</b>	4	145 000	198 878
<b>Långfristiga skulder</b>	5		
Skulder till kreditinstitut		62 500	187 500
<b>Summa långfristiga skulder</b>		<b>62 500</b>	<b>187 500</b>
<b>Kortfristiga skulder</b>	5		
Skulder till kreditinstitut		62 500	0
Leverantörsskulder		53 148	44 446
Aktuella skatteskulder		139 205	121 809
Övriga skulder		269 533	404 027
Upplupna kostnader och förutbetalda intäkter		847 129	114 717
<b>Summa kortfristiga skulder</b>		<b>1 371 515</b>	<b>684 999</b>
<b>SUMMA EGET KAPITAL OCH SKULDER</b>		<b>2 485 381</b>	<b>1 965 074</b>

PT

## Noter

### Not 1 Redovisnings- och värderingsprinciper

#### Allmänna upplysningar

Årsredovisningen är upprättad i enlighet med årsredovisningslagen och BFNAR 2012:1 Årsredovisning och koncernredovisning (K3).

Redovisningsprinciperna är oförändrade jämfört med föregående år.

#### Intäktsredovisning

Intäkter har tagits upp till verkligt värde av vad som erhållits eller kommer att erhållas och redovisas i den omfattning det är sannolikt att de ekonomiska fördelarna kommer att tillgodogöras bolaget och intäkterna kan beräknas på ett tillförlitligt sätt.

#### Pågående tjänsteuppdrag

Inkomster från uppdrag på löpande räkning redovisas som intäkt i takt med att arbetet utförs och material levereras eller förbrukas innebärande att vinsten från uppdragen avräknas successivt.

Om det inte är sannolikt att betalning kommer att erhållas för belopp som redan har redovisats som intäkt redovisas det belopp som sannolikt inte kommer att erhållas som en kostnad.

Inkomster från uppdrag till fast pris redovisas som intäkt enligt uppdragens respektive färdigställandegrad, så kallad successiv vinstavräkning. Färdigställandegraden fastställs huvudsakligen genom att jämföra nedlagda uppdragsutgifter med totala uppdragsutgifter.

När utfallet kan beräknas på ett tillförlitligt sätt redovisas uppdragsinkomsten och hänförliga uppdragsutgifter i resultaträkningen med utgångspunkt från färdigställandegraden av aktiviteterna på balansdagen.

Om det ekonomiska utfallet av ett uppdrag inte kan beräknas på ett tillförlitligt sätt redovisas en intäkt endast med ett belopp som motsvarar de uppkomna uppdragsutgifter som sannolikt kommer att ersättas av beställaren. Om det är sannolikt att de totala uppdragsutgifterna kommer att överstiga den totala uppdragsinkomsten från ett uppdrag redovisas den befarade förlusten som en kostnad omgående i resultaträkningen.

I balansräkningen jämförs redovisade intäkter med de belopp som fakturerats beställaren under samma period. Om de fakturerade beloppen överstiger den redovisade intäkten utgör mellanskillnaden en skuld, vilken redovisas som fakturerad men ej upparbetad intäkt. Om intäkten överstiger de fakturerade beloppen utgör mellanskillnaden en fordran vilken redovisas som upparbetad men ej fakturerad intäkt.

### Redovisningsprinciper för enskilda balansposter

#### Immateriella tillgångar

Företaget redovisar internt upparbetade immateriella anläggningstillgångar enligt aktiveringsmodellen. Det innebär att samtliga utgifter som avser framtagandet av en internt upparbetad immateriell anläggningstillgång aktiveras och skrivs av under tillgångens beräknade nyttjandeperiod, under förutsättningarna att kriterierna i BFNAR 2012:1 är uppfyllda.

PT

### **Anläggningstillgångar**

Immateriella och materiella anläggningstillgångar redovisas till anskaffningsvärde minskat med ackumulerade avskrivningar enligt plan och eventuella nedskrivningar.

Avskrivning sker linjärt över den förväntade nyttjandeperioden med hänsyn till väsentligt restvärde. Följande avskrivningsprocent tillämpas:

#### ***Immateriella anläggningstillgångar***

Balanserade utgifter för utvecklingsarbeten 5 år

### **Låneutgifter**

De låneutgifter som uppkommer då företaget lånar kapital kostnadsförs i resultaträkningen i den period de uppstår.

### **Finansiella instrument**

#### ***Kundfordringar/kortfristiga fordringar***

Kundfordringar och kortfristiga fordringar redovisas som omsättningstillgångar till det belopp som förväntas bli inbetalt efter avdrag för individuellt bedömda osäkra fordringar.

#### ***Låneskulder och leverantörsskulder***

Låneskulder och leverantörsskulder redovisas initialt till anskaffningsvärde efter avdrag för transaktionskostnader. Skiljer sig det redovisade beloppet från det belopp som ska återbetalas vid förfallotidpunkten periodiseras mellanskillnaden som räntekostnad över lånets löptid med hjälp av instrumentets effektivränta. Härigenom överensstämmer vid förfallotidpunkten det redovisade beloppet och det belopp som ska återbetalas.

Samtliga finansiella instrument värderas och redovisas utifrån verkligt värde i enlighet med reglerna i kapitel 12 i BFNAR 2012:1 (K3).

Företaget redovisar samtliga leasingavtal, såväl finansiella som operationella, som operationella leasingavtal. Operationella leasingavtal redovisas som en kostnad linjärt över leasingperioden.

### **Inkomstskatter**

#### ***Aktuell skatt***

Aktuell skatt avser inkomstskatt för innevarande räkenskapsår samt den del av tidigare räkenskapsårs inkomstskatt som ännu inte redovisats. Aktuell skatt beräknas utifrån den skattesats som gäller per balansdagen.

### **Ersättningar till anställda**

Ersättningar till anställda avser alla former av ersättningar som företaget lämnar till de anställda. Kortfristiga ersättningar utgörs av bland annat löner, betald semester, betald frånvaro, bonus och ersättning efter avslutad anställning (pension). Kortfristiga ersättningar redovisas som kostnad och en skuld då det finns en legal eller informell förpliktelse att betala ut en ersättning till följd av en tidigare händelse och en tillförlitlig uppskattning av beloppet kan göras.

#### ***Ersättningar till anställda efter avslutad anställning***

I företaget finns endast avgiftsbestämda pensionsplaner. Som avgiftsbestämda planer klassificeras planer där fastställda avgifter betalas och det inte finns förpliktelser att betala något ytterligare, utöver dessa avgifter.

Utgifter för avgiftsbestämda planer redovisas som en kostnad under den period de anställda utför de

PT

tjänster som ligger till grund för förpliktelsen.

### Offentliga bidrag

Bidrag från staten redovisas till verkligt värde när det är rimligt och säkert att bidraget kommer att erhållas och företaget kommer uppfylla de villkor som är förknippade med bidraget. Bidrag avsedda att täcka investeringar i materiella eller immateriella anläggningstillgångar reducerar tillgångarnas anskaffningsvärden och därmed det avskrivningsbara beloppet.

### Nyckeltalsdefinitioner

Nettoomsättning

Rörelsens huvudintäkter, fakturerade kostnader, sidointäkter samt intäktskorrigeringar.

Resultat efter finansiella poster

Resultat efter finansiella intäkter och kostnader men före bokslutsdispositioner och skatter.

Soliditet (%)

Justerat eget kapital (eget kapital och obeskattade reserver med avdrag för uppskjuten skatt) i procent av balansomslutning.

### Not 2 Medelantalet anställda

	2021-12-01	2020-12-01
	-2022-11-30	-2021-11-30
Medelantalet anställda	6	6

### Not 3 Balanserade utgifter för utvecklingsarbeten och liknande arbeten

	2022-11-30	2021-11-30
Ingående anskaffningsvärden	452 577	452 577
Utgående ackumulerade anskaffningsvärden	452 577	452 577
Ingående avskrivningar	-90 516	0
Årets avskrivningar	-90 514	-90 516
Utgående ackumulerade avskrivningar	-181 030	-90 516
<b>Utgående redovisat värde</b>	<b>271 547</b>	<b>362 061</b>

### Not 4 Obeskattade reserver

	2022-11-30	2021-11-30
Periodiseringsfond 2021	145 000	198 878
	145 000	198 878

PT

**Not 5 Skulder som avser flera poster**

Företagets banklån om 125 000 kronor redovisas under följande poster i balansräkningen.

	2022-11-30	2021-11-30
<b>Långfristiga skulder</b>		
Övriga skulder till kreditinstitut	62 500	187 500
	<b>62 500</b>	<b>187 500</b>
<b>Kortfristiga skulder</b>		
Övriga skulder till kreditinstitut	62 500	0
	<b>62 500</b>	<b>0</b>

**Not 6 Rapport om årsredovisningen**


Rapport om årsredovisningen enligt Rex - Svensk standard för redovisningsuppdrag har upprättats av Srf Auktoriserad Redovisningskonsult:

Viktor Christensen, Desai Ekonomi AB

Linköping den 3 april 2023



Patrik Thollander  
Ordförande



Gerhard Wennerström



Magnus Wallén



Tomas Kindstedt  
Verkställande direktör

