

Årsredovisning för  
**NBJ i Karlshamn AB**  
556731-4462


Räkenskapsåret  
**2022-09-01 - 2023-08-31**

**Fastställelseintyg**

Undertecknad styrelseledamot i NBJ i Karlshamn AB intygar härmed dels att denna kopia av årsredovisningen överensstämmer med originalet, dels att resultat- och balansräkningen fastställts på årsstämma 2023-09-12. Stämman beslutade också att godkänna styrelsens förslag till resultatdisposition.

Karlshamn 2023-09-12

Nils Bjersten



## Förvaltningsberättelse

Styrelsen för NBJ i Karlshamn AB, 556731-4462, med säte i får härmed avge årsredovisning för räkenskapsåret 2022-09-01 - 2023-08-31.

### Verksamheten

#### Allmänt om verksamheten

Företaget registrerades år 2007 och tillhandahåller konsultation och projektledning inom maskinkonstruktion för tillverkande industri samt förvaltning av kapital, värdepapper och fastigheter samt därmed förenlig verksamhet.

#### Flerårsöversikt

|                                   | 2022/2023 | 2021/2022 | 2020/2021 | Belopp i kr<br>2019/2020 |
|-----------------------------------|-----------|-----------|-----------|--------------------------|
| Nettoomsättning                   | 1 099 739 | 1 033 364 | 1 104 972 | 1 119 930                |
| Resultat efter finansiella poster | 36 203    | 483 510   | 458 775   | 321 845                  |
| Soliditet, %                      | 79        | 85        | 85        | 80                       |

#### Förändringar i eget kapital

|                                 | Aktie-<br>kapital | Reserv-<br>fond | Fritt eget<br>kapital |
|---------------------------------|-------------------|-----------------|-----------------------|
| Vid årets början                | 100 000           |                 | 757 437               |
| Disposition enl årsstämmobeslut |                   |                 |                       |
| Utdelning                       |                   |                 | -100 000              |
| Årets resultat                  |                   |                 | 28 726                |
| <b>Vid årets slut</b>           | <b>100 000</b>    |                 | <b>686 163</b>        |

#### Resultatdisposition

|  | Belopp i kr |
|--|-------------|
| Styrelsen föreslår att fritt eget kapital, kronor 686 163, disponeras enligt följande: |             |
| balanserat resultat  | 373 597     |
| årets resultat   | 383 839     |
| Totalt   | 757 436     |
| disponeras för   |             |
| utdelning, [1000*200]  | 200 000     |
| balanseras i ny räkning  | 486 163     |
| Summa  | 686 163     |

Bolagets resultat och ställning framgår av efterföljande resultat- och balansräkningar med noter.

## Resultaträkning

| <i>Belopp i kr</i>                                 | <i>Not</i> | <i>2022-09-01-<br/>2023-08-31</i> | <i>2021-09-01-<br/>2022-08-31</i> |
|--|------------|-----------------------------------|-----------------------------------|
| <b>Rörelseintäkter, lagerförändring m.m.</b>       |            |                                   |                                   |
| Nettoomsättning                                    |            | 1 099 739                         | 1 033 364                         |
| <b>Summa rörelseintäkter, lagerförändring m.m.</b> |            | <u>1 099 739</u>                  | <u>1 033 364</u>                  |
| <b>Rörelsekostnader</b>                            |            |                                   |                                   |
| Råvaror och förnödenheter                          |            | -93 130                           | -                                 |
| Övriga externa kostnader                           |            | -188 786                          | -21 723                           |
| Personalkostnader                                  | 2          | -789 448                          | -528 131                          |
| <b>Summa rörelsekostnader</b>                      |            | <u>-1 071 364</u>                 | <u>-549 854</u>                   |
| <b>Rörelseresultat</b>                             |            | <u>28 375</u>                     | <u>483 510</u>                    |
| <b>Finansiella poster</b>                          |            |                                   |                                   |
| Övriga ränteintäkter och liknande resultatposter   |            | 7 828                             | -                                 |
| <b>Summa finansiella poster</b>                    |            | <u>7 828</u>                      | <u>-</u>                          |
| <b>Resultat efter finansiella poster</b>           |            | <u>36 203</u>                     | <u>483 510</u>                    |
| <b>Bokslutsdispositioner</b>                       |            |                                   |                                   |
| <b>Resultat före skatt</b>                         |            | <u>36 203</u>                     | <u>483 510</u>                    |
| <b>Skatter</b>                                     |            |                                   |                                   |
| Skatt på årets resultat                            |            | -7 477                            | -99 671                           |
| <b>Årets resultat</b>                              |            | <u>28 726</u>                     | <u>383 839</u>                    |

## Balansräkning

| <i>Belopp i kr</i>                           | <i>Not</i> | <i>2023-08-31</i> | <i>2022-08-31</i> |
|--|------------|-------------------|-------------------|
| <b>TILLGÅNGAR</b>                            |            |                   |                   |
| <b>Anläggningstillgångar</b>                 |            |                   |                   |
| <b>Finansiella anläggningstillgångar</b>     |            |                   |                   |
| Andra långfristiga värdepappersinnehav       |            | 1 995             | 1 995             |
| Summa finansiella anläggningstillgångar      |            | <u>1 995</u>      | <u>1 995</u>      |
| <b>Summa anläggningstillgångar</b>           |            | <u>1 995</u>      | <u>1 995</u>      |
| <b>Omsättningstillgångar</b>                 |            |                   |                   |
| <b>Kortfristiga fordringar</b>               |            |                   |                   |
| Kundfordringar                               |            | 136 080           | 173 335           |
| Övriga fordringar                            |            | 200 415           | 51 971            |
| Förutbetalda kostnader och upplupna intäkter |            | 120 357           | -                 |
| Summa kortfristiga fordringar                |            | <u>456 852</u>    | <u>225 306</u>    |
| <b>Kassa och bank</b>                        |            |                   |                   |
| Kassa och bank                               |            | 539 743           | 782 069           |
| Summa kassa och bank                         |            | <u>539 743</u>    | <u>782 069</u>    |
| <b>Summa omsättningstillgångar</b>           |            | <u>996 595</u>    | <u>1 007 375</u>  |
| <b>SUMMA TILLGÅNGAR</b>                      |            | <u>998 590</u>    | <u>1 009 370</u>  |

2023091401252

## Balansräkning

| <i>Belopp i kr</i>                           | <i>Not</i> | <i>2023-08-31</i> | <i>2022-08-31</i> |
|--|------------|-------------------|-------------------|
| <b>EGET KAPITAL OCH SKULDER</b>              |            |                   |                   |
| <b><i>Eget kapital</i></b>                   |            |                   |                   |
| <b><i>Bundet eget kapital</i></b>            |            |                   |                   |
| Aktiekapital                                 |            | 100 000           | 100 000           |
| Summa bundet eget kapital                    |            | 100 000           | 100 000           |
| <b><i>Fritt eget kapital</i></b>             |            |                   |                   |
| Balanserat resultat                          |            | 657 437           | 373 597           |
| Årets resultat                               |            | 28 726            | 383 839           |
| Summa fritt eget kapital                     |            | 686 163           | 757 436           |
| <b>Summa eget kapital</b>                    |            | <b>786 163</b>    | <b>857 436</b>    |
| <b><i>Kortfristiga skulder</i></b>           |            |                   |                   |
| Leverantörsskulder                           |            | 6 580             | 1 719             |
| Skatteskulder                                |            | -                 | 781               |
| Övriga skulder                               |            | 155 206           | 149 433           |
| Upplupna kostnader och förutbetalda intäkter |            | 50 641            | 1                 |
| Summa kortfristiga skulder                   |            | 212 427           | 151 934           |
| <b>SUMMA EGET KAPITAL OCH SKULDER</b>        |            | <b>998 590</b>    | <b>1 009 370</b>  |

2023091401253

## Noter

Belopp i kr om inget annat anges.

### Not 1 Redovisningsprinciper

Årsredovisningen har upprättats i enlighet med Årsredovisningslagen och Bokföringsnämndens allmänna råd BFAR 2016:10 Årsredovisning i mindre företag.

#### **Definition av nyckeltal**

##### *Nettoomsättning*

Rörelsens huvudintäkter, fakturerade kostnader, sidointäkter samt intäktskorrigeringar.

##### *Resultat efter finansiella poster*

Resultat efter finansiella intäkter och kostnader, men före extraordinära intäkter och kostnader.

##### *Soliditet*

Eget kapital och obeskattade reserver med avdrag för uppskjuten skatt (20,6 %) i förhållande till balansomslutningen.

#### **Tjänste- och entreprenaduppdrag**

Pågående arbete till fast pris.

Företaget räknar in skälig andel av indirekta tillverkningskostnader i anskaffningsvärdet.

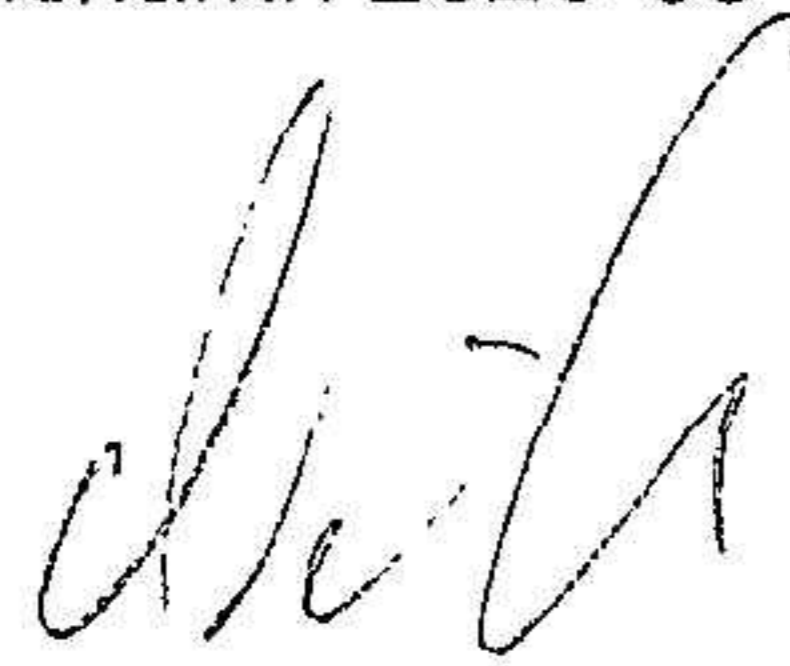
### Not 2 Anställda och personalkostnader

#### **Personal**

|                        | 2022-09-01-<br>2023-08-31 | 2021-09-01-<br>2022-08-31 |
|------------------------|---------------------------|---------------------------|
| Medelantalet anställda | 1                         | 1                         |
| <b>Summa</b>           | <b>1</b>                  | <b>1</b>                  |

## Underskrifter


Karlshamn 2023-09-12



Nils Bjersten



Fotokopians överensstämmelse  
med originalet intygas: ✓



2023091401255