

**Årsredovisning**  
och  
**Koncernredovisning**  
för  
**C & C Dahls Holding AB**  
556398-1694

Räkenskapsåret  
2022-09-01 – 2023-08-31


**Fastställelseintyg**

Undertecknad styrelseledamot i C & C Dahls Holding AB intygar att resultaträkningen och balansräkningen i årsredovisningen för moderbolaget samt koncernresultaträkningen och koncernbalansräkningen har fastställts på årsstämman 2024-05-31. Årsstämman beslutade att godkänna styrelsens förslag till resultatdisposition.

Jag intygar också att innehållet i årsredovisningen och revisionsberättelsen stämmer överens med originalen.

Stockholm 2024-05-31

Christer Dahl



Styrelsen för C & C Dahls Holding AB avger följande årsredovisning och koncernredovisning för räkenskapsåret 2022-09-01 – 2023-08-31.

Årsredovisningen är upprättad i svenska kronor, SEK. Om inte annat särskilt anges, redovisas alla belopp i hela kronor (kr). Uppgifter inom parentes avser föregående år.

## Förvaltningsberättelse

### Information om verksamheten

#### Moderföretag

Bolaget ska äga och förvalta värdepapper, fastigheter lös egendom och annan därmed förenlig verksamhet.

Bolaget äger 100% av aktierna i C&C Dahl Fastigheter AB och 99,9% av aktierna i Livskvalitet Christer Dahl AB.

Företaget har sitt säte i Haninge

#### Koncern

Koncernen bedriver handel med dagligvaror genom dotterbolaget Livskvalitet Christer Dahl AB (med säte i Stockholm). En mindre del av koncernen avser fastighetsförvaltning genom dotterbolaget C&C Dahl Fastigheter AB (med säte i Haninge).

#### Förväntad framtida utveckling samt väsentliga risker och osäkerhetsfaktorer

Moderbolaget och koncernen förväntas ha en oförändrad utveckling kommande räkenskapsår.

#### Ägarförhållanden

Av aktierna i C&C Dahls Holding AB äger Christer Dahl 50%, Christina Dahl 49,9% och ICA Sverige 0,1%.

#### Flerårsöversikt (Tkr)

Koncernen	2022/23	2021/22	2020/21	2019/20	2018/19
Nettoomsättning	111 760	117 695	121 136	113 698	100 357
Resultat efter finansiella poster	3 211	5 995	11 204	6 423	3 585
Balansomslutning	59 216	64 621	67 454	60 394	60 850
Soliditet (%)	46,0	47,9	47,8	43,9	38,9
Moderbolaget	2022/23	2021/22	2020/21	2019/20	2018/19
Nettoomsättning	0	0	0	0	0
Resultat efter finansiella poster	5 392	-159	-8 974	1 605	-19
Balansomslutning	9 961	10 727	17 001	11 196	12 578
Soliditet (%)	98,5	98,0	98,1	96,0	90,2

### Förändringar i eget kapital

<b>Koncernen</b>	<b>Aktie- kapital</b>	<b>Övrigt tillskjufet kapital</b>	<b>Balanserat resultatital inkl. årets resultat</b>	<b>Totalt</b>
Belopp vid årets ingång	100 000	20 000	30 801 435	<b>30 921 435</b>
Disposition enligt beslut av årsstämman:				
Utdelning			-6 000 000	<b>-6 000 000</b>
Årets resultat			2 465 710	<b>2 465 710</b>
<b>Belopp vid årets utgång</b>	<b>100 000</b>	<b>20 000</b>	<b>27 267 145</b>	<b>27 387 145</b>

<b>Moderbolaget</b>	<b>Aktie- kapital</b>	<b>Reserv- fond</b>	<b>Balanserat resultat</b>	<b>Årets resultat</b>	<b>Totalt</b>
Belopp vid årets ingång	100 000	20 000	9 807 312	306 498	<b>10 233 810</b>
Disposition enligt beslut av årsstämman:					
Utdelning			-6 000 000		<b>-6 000 000</b>
Balanseras i ny räkning			306 498	-306 498	<b>0</b>
Årets resultat				5 356 628	<b>5 356 628</b>
<b>Belopp vid årets utgång</b>	<b>100 000</b>	<b>20 000</b>	<b>4 113 810</b>	<b>5 356 628</b>	<b>9 590 438</b>

### Förslag till vinstdisposition

Styrelsen föreslår att till förfogande stående vinstmedel (kronor):

balanserad vinst	4 113 810
årets vinst	5 356 628
	<b>9 470 438</b>

disponeras så att	
i ny räkning överföres	9 470 438
	<b>9 470 438</b>

Koncernens och moderbolagets resultat och ställning i övrigt framgår av efterföljande resultat- och balansräkningar samt kassaflödesanalyser med noter.

## Koncernens Resultaträkning

	Not	2022-09-01 -2023-08-31	2021-09-01 -2022-08-31
Nettoomsättning		111 759 661	117 694 693
Kostnad sålda varor		-89 576 529	-94 714 650
<b>Bruttoresultat</b>		<b>22 183 132</b>	<b>22 980 043</b>
Försäljningskostnader		-14 598 523	-13 150 266
Administrationskostnader		-4 553 983	-3 678 291
Övriga rörelseintäkter		0	346 235
Övriga rörelsekostnader		-20 373	0
<b>Rörelseresultat</b>	2, 3	<b>3 010 253</b>	<b>6 497 721</b>
<b>Resultat från finansiella poster</b>			
Resultat från övriga värdepapper och fordringar som är anläggningstillgångar	4	437 552	-155 797
Övriga ränteintäkter och liknande resultatposter		56 336	-46 357
Räntekostnader och liknande resultatposter	5	-292 952	-300 437
		<b>200 937</b>	<b>-502 591</b>
<b>Resultat efter finansiella poster</b>		<b>3 211 189</b>	<b>5 995 130</b>
Skatt på årets resultat	6	-707 643	-1 233 310
Uppskjuten skatt		-37 836	-60 621
<b>Årets resultat</b>		<b>2 465 710</b>	<b>4 701 199</b>

2024061013629

## Koncernens Balansräkning

Not 2023-08-31 2022-08-31

### TILLGÅNGAR

#### Anläggningstillgångar

##### *Immateriella anläggningstillgångar*

Hyresrätter och liknande rättigheter	7	367 644	525 144
		<b>367 644</b>	<b>525 144</b>

##### *Materiella anläggningstillgångar*

Byggnader och mark	8	24 687 405	25 762 918
Förbättringsutgift annans fastighet	9	380 877	147 139
Inventarier, verktyg och installationer	10	10 054 246	11 230 854
Pågående nyanläggningar och förskott avseende materiella anläggningstillgångar	11	151 023	0
		<b>35 273 551</b>	<b>37 140 911</b>

##### *Finansiella anläggningstillgångar*

Andra långfristiga värdepappersinnehav	12	12 206 843	2 229 290
Uppskjuten skattefordran		0	46 293
Andra långfristiga fordringar	13	1 591 741	1 201 741
		<b>13 798 584</b>	<b>3 477 324</b>
<b>Summa anläggningstillgångar</b>		<b>49 439 779</b>	<b>41 143 379</b>

#### Omsättningstillgångar

##### *Varulager m m*

Färdiga varor och handelsvaror		3 002 557	2 669 000
		<b>3 002 557</b>	<b>2 669 000</b>

##### *Kortfristiga fordringar*

Kundfordringar		91 789	71 507
Aktuella skattefordringar		8 098	0
Övriga fordringar		1 634 067	636 401
Förutbetalda kostnader och upplupna intäkter	14	705 822	376 950
		<b>2 439 776</b>	<b>1 084 858</b>

##### *Kassa och bank*

<b>Summa omsättningstillgångar</b>		<b>4 342 400</b>	<b>19 723 688</b>
		<b>9 784 733</b>	<b>23 477 546</b>

### SUMMA TILLGÅNGAR

		<b>59 224 512</b>	<b>64 620 925</b>
--	--	-------------------	-------------------

## Koncernens Balansräkning

Not                      2023-08-31                      2022-08-31

### EGET KAPITAL OCH SKULDER

#### Eget kapital

#### Eget kapital hänförligt till moderföretagets aktieägare

Aktiekapital		100 000	100 000
Övrigt tillskjutet kapital		20 000	20 000
Annat eget kapital inklusive årets resultat		27 267 146	30 801 436
<b>Eget kapital hänförligt till moderföretagets aktieägare</b>		<b>27 387 146</b>	<b>30 921 436</b>

#### Summa eget kapital

**27 387 146**                      **30 921 436**

#### Avsättningar

Avsättningar för uppskjuten skatt		2 494 323	2 456 487
		<b>2 494 323</b>	<b>2 456 487</b>

#### Långfristiga skulder

Skulder till kreditinstitut	16	20 417 000	21 453 000
		<b>20 417 000</b>	<b>21 453 000</b>

#### Kortfristiga skulder

Skulder till kreditinstitut		1 036 000	1 036 000
Leverantörsskulder		3 669 577	3 744 627
Aktuella skatteskulder		0	1 085 895
Övriga skulder		1 324 945	1 306 731
Upplupna kostnader och förutbetalda intäkter	17	2 895 521	2 616 749
		<b>8 926 043</b>	<b>9 790 002</b>

### SUMMA EGET KAPITAL OCH SKULDER

**59 224 512**                      **64 620 925**



**Koncernens  
Kassaflödesanalys**

Not	2022-09-01 -2023-08-31	2021-09-01 -2022-08-31
<b>Den löpande verksamheten</b>		
Resultat efter finansiella poster	3 211 189	5 995 130
Justeringar för poster som inte ingår i kassaflödet m.m	2 521 103	2 784 243
Betald skatt	-1 801 636	-1 587 220
<b>Kassaflöde från den löpande verksamheten före förändringar av rörelsekapital</b>	<b>3 930 656</b>	<b>7 192 153</b>
<b>Kassaflöde från förändringar i rörelsekapital</b>		
Förändring av varulager och pågående arbeten	-333 557	-239 000
Förändring kundfordringar	-20 282	70 151
Förändring av kortfristiga fordringar	-1 326 538	-524 014
Förändring leverantörsskulder	-75 050	-188 841
Förändring av kortfristiga skulder	296 986	-82 698
<b>Kassaflöde från den löpande verksamheten</b>	<b>2 472 215</b>	<b>6 227 751</b>
<b>Investeringsverksamheten</b>		
Investeringar i materiella anläggningstillgångar	-851 497	-1 066 097
Försäljning av materiella anläggningstillgångar	11 547	40 000
Investeringar i finansiella anläggningstillgångar	-12 206 843	-500 000
Försäljning av finansiella anläggningstillgångar	2 229 290	0
<b>Kassaflöde från investeringsverksamheten</b>	<b>-10 817 503</b>	<b>-1 526 097</b>
<b>Finansieringsverksamheten</b>		
Amortering av lån	-1 036 000	-1 036 000
Utbetald utdelning	-6 000 000	-6 000 000
<b>Kassaflöde från finansieringsverksamheten</b>	<b>-7 036 000</b>	<b>-7 036 000</b>
<b>Årets kassaflöde</b>	<b>-15 381 288</b>	<b>-2 334 346</b>
<b>Likvida medel vid årets början</b>		
Likvida medel vid årets början	19 723 688	22 058 034
<b>Likvida medel vid årets slut</b>	<b>4 342 400</b>	<b>19 723 688</b>



**Moderbolagets  
Resultaträkning**

	Not	2022-09-01 -2023-08-31	2021-09-01 -2022-08-31
Administrationskostnader		-98 584	-138 769
Övriga rörelseintäkter		0	152 669
		<b>-98 584</b>	<b>13 900</b>
<b>Rörelseresultat</b>	2	<b>-98 584</b>	<b>13 900</b>
<b>Resultat från finansiella poster</b>			
Resultat från andelar i koncernföretag	18	5 000 000	0
Resultat från övriga värdepapper och fordringar som är anläggningstillgångar	4	437 552	-125 946
Övriga ränteintäkter och liknande resultatposter		53 445	-46 357
Räntekostnader och liknande resultatposter	5	-520	-252
		<b>5 490 478</b>	<b>-172 555</b>
<b>Resultat efter finansiella poster</b>		<b>5 391 894</b>	<b>-158 655</b>
Bokslutsdispositioner	19	60 000	600 000
<b>Resultat före skatt</b>		<b>5 451 894</b>	<b>441 345</b>
Skatt på årets resultat	6	-95 266	-134 847
<b>Årets resultat</b>		<b>5 356 628</b>	<b>306 498</b>

2024061013633

## Moderbolagets Balansräkning

Not                      2023-08-31                      2022-08-31

### TILLGÅNGAR

#### Anläggningstillgångar

##### *Finansiella anläggningstillgångar*

Andelar i koncernföretag	20, 21	560 308	560 308
Fordringar hos koncernföretag	22	1 630 687	5 799 978
Andra långfristiga värdepappersinnehav	12	5 686 843	0
Andra långfristiga fordringar	13	1 581 341	1 191 341
		<b>9 459 179</b>	<b>7 551 627</b>
<b>Summa anläggningstillgångar</b>		<b>9 459 179</b>	<b>7 551 627</b>

#### Omsättningstillgångar

##### *Kortfristiga fordringar*

Övriga fordringar		52 256	153 272
		<b>52 256</b>	<b>153 272</b>

##### *Kassa och bank*

<b>Summa omsättningstillgångar</b>		<b>449 103</b>	<b>3 021 693</b>
		<b>501 359</b>	<b>3 174 965</b>

### SUMMA TILLGÅNGAR

**9 960 538                      10 726 592**

**Moderbolagets  
Balansräkning**

Not 2023-08-31 2022-08-31

**EGET KAPITAL OCH SKULDER**

<b>Eget kapital</b>	23		
<i>Bundet eget kapital</i>			
Aktiekapital		100 000	100 000
Reservfond		20 000	20 000
		<b>120 000</b>	<b>120 000</b>
 <i>Fritt eget kapital</i>			
Balanserad vinst eller förlust		4 113 810	9 807 312
Årets resultat		5 356 628	306 498
		<b>9 470 438</b>	<b>10 113 810</b>
<b>Summa eget kapital</b>		<b>9 590 438</b>	<b>10 233 810</b>
 <b>Obeskattade reserver</b>	24	280 000	340 000
 <b>Kortfristiga skulder</b>			
Aktuella skatteskulder		0	62 681
Övriga skulder		50 101	50 101
Upplupna kostnader och förutbetalda intäkter	17	39 999	40 000
<b>Summa kortfristiga skulder</b>		<b>90 100</b>	<b>152 782</b>
 <b>SUMMA EGET KAPITAL OCH SKULDER</b>		<b>9 960 538</b>	<b>10 726 592</b>

2024061013635

**Moderbolagets  
Kassaflödesanalys**

Not	2022-09-01 -2023-08-31	2021-09-01 -2022-08-31
<b>Den löpande verksamheten</b>		
Resultat efter finansiella poster	5 391 894	-158 655
Betald skatt	-209 600	-116 208
<b>Kassaflöde från den löpande verksamheten före förändring av rörelsekapital</b>	<b>5 182 294</b>	<b>-274 863</b>
<b>Kassaflöde från förändring av rörelsekapitalet</b>		
Förändring av kortfristiga fordringar	138 922	-199 388
Förändring av kortfristiga skulder	0	46 515
<b>Kassaflöde från den löpande verksamheten</b>	<b>5 321 216</b>	<b>-427 736</b>
<b>Investeringsverksamheten</b>		
Investeringar i finansiella anläggningstillgångar	-6 076 843	-1 191 341
<b>Kassaflöde från investeringsverksamheten</b>	<b>-6 076 843</b>	<b>-1 191 341</b>
<b>Finansieringsverksamheten</b>		
Amortering av lån	4 183 037	10 461 982
Utbetald utdelning	-6 000 000	-6 000 000
<b>Kassaflöde från finansieringsverksamheten</b>	<b>-1 816 963</b>	<b>4 461 982</b>
<b>Årets kassaflöde</b>	<b>-2 572 590</b>	<b>2 842 905</b>
<b>Likvida medel vid årets början</b>		
Likvida medel vid årets början	3 021 693	178 788
Likvida medel vid årets slut	449 103	3 021 693

## Noter

### Not 1 Redovisnings- och värderingsprinciper

#### Allmänna upplysningar

Årsredovisningen och koncernredovisningen är upprättad i enlighet med årsredovisningslagen och BFNAR 2012:1 Årsredovisning och koncernredovisning (K3).

Redovisningsprinciperna är oförändrade jämfört med föregående år.

#### Intäktsredovisning

Intäkter har tagits upp till verkligt värde av vad som erhållits eller kommer att erhållas och redovisas i den omfattning det är sannolikt att de ekonomiska fördelarna kommer att tillgodogöras bolaget och intäkterna kan beräknas på ett tillförlitligt sätt.

#### Koncernredovisning

##### *Konsolideringsmetod*

Koncernredovisningen har upprättats enligt förvärvsmetoden. Detta innebär att förvärvade verksamheters identifierbara tillgångar och skulder redovisas till marknadsvärde enligt upprättad förvärvsanalys. Överstiger verksamhetens anskaffningsvärde det beräknade marknadsvärdet av de förväntade nettotillgångarna enligt förvärvsanalysen redovisas skillnaden som goodwill.

##### *Transaktioner mellan koncernföretag*

Koncerninterna fordringar och skulder samt transaktioner mellan koncernföretag liksom orealiserade vinster elimineras i sin helhet. Orealiserade förluster elimineras också såvida inte transaktionen motsvarar ett nedskrivningsbehov.

Förändring av internvinst under räkenskapsåret har elimineras i koncernresultaträkningen.

#### Anläggningstillgångar

Immateriella och materiella anläggningstillgångar redovisas till anskaffningsvärde minskat med ackumulerade avskrivningar enligt plan och eventuella nedskrivningar.

Avskrivning sker linjärt över den förväntade nyttjandeperioden med hänsyn till väsentligt restvärde. Följande avskrivningsprocent tillämpas:

Byggnader	2-4%
Ombyggnad	5%
hyresrätter och liknande rätter	10%
Inventarier, verktyg och installationer	15%
Bilar	20%
Förbättringsutgift på annans fastighet	5%

### Nyckeltalsdefinitioner

Nettoomsättning

Rörelsens huvudintäkter, fakturerade kostnader, sidointäkter samt intäktskorrigeringar.

Resultat efter finansiella poster

Resultat efter finansiella intäkter och kostnader men före bokslutsdispositioner och skatter.

Balansomslutning

Företagets samlade tillgångar.

Soliditet (%)

Justerat eget kapital (eget kapital och obeskattade reserver med avdrag för uppskjuten skatt) i procent av balansomslutning

### Not 2 Inköp och försäljning mellan koncernföretag

#### Koncernen

Livskvalitet Christer Dahl har under året betalat hyresavgifter på 2 576 411 kr till C&C Dahl Fastigheter AB.

#### Moderbolaget

Under året har inga koncerninterna inköp eller försäljningar ägt rum.

### Not 3 Medelantalet anställda

#### Koncernen

	2022-09-01 -2023-08-31	2021-09-01 -2022-08-31
Medelantalet anställda	28	30

### Not 4 Resultat från övriga värdepapper och fordringar som är anläggningstillgångar

#### Koncernen

	2022-09-01 -2023-08-31	2021-09-01 -2022-08-31
Resultat vid avyttringar	437 552	-155 797
	437 552	-155 797

#### Moderbolaget

	2022-09-01 -2023-08-31	2021-09-01 -2022-08-31
Resultat vid avyttringar	437 552	-125 946
	437 552	-125 946

2023-06-01 01:36:59

**Not 5 Räntekostnader och liknande resultatposter  
Koncernen**

	2022-09-01 -2023-08-31	2021-09-01 -2022-08-31
Övriga räntekostnader	292 952	300 437
	<b>292 952</b>	<b>300 437</b>

**Moderbolaget**

	2022-09-01 -2023-08-31	2021-09-01 -2022-08-31
Övriga räntekostnader	520	46 609
	<b>520</b>	<b>46 609</b>

**Not 6 Aktuell och uppskjuten skatt  
Koncernen**

	2022-09-01 -2023-08-31	2021-09-01 -2022-08-31
<b>Skatt på årets resultat</b>		
Aktuell skatt	-707 643	-1 233 310
Förändring av uppskjuten skatt avseende temporära skillnader	-37 836	-60 621
<b>Totalt redovisad skatt</b>	<b>-745 479</b>	<b>-1 293 931</b>

**Avstämning av effektiv skatt**

	2022-09-01 -2023-08-31		2021-09-01 -2022-08-31	
	Procent	Belopp	Procent	Belopp
Redovisat resultat före skatt		3 211 189		5 995 130
Skatt enligt gällande skattesats	20,60	-661 505	20,60	-1 234 997
Ej avdragsgilla kostnader	1,22	-39 202	0,98	-58 934
Ej skattepliktiga intäkter	0,00	31	0,00	0
Övrigt	1,40	-44 803	0,00	0
<b>Redovisad effektiv skatt</b>	<b>23,22</b>	<b>-745 479</b>	<b>21,58</b>	<b>-1 293 931</b>

**Moderbolaget**

	2022-09-01 -2023-08-31	2021-09-01 -2022-08-31
<b>Skatt på årets resultat</b>		
Aktuell skatt	-95 266	-134 847
<b>Totalt redovisad skatt</b>	<b>-95 266</b>	<b>-134 847</b>

**Avstämning av effektiv skatt**

	2022-09-01 -2023-08-31		2021-09-01 -2022-08-31	
	Procent	Belopp	Procent	Belopp
Redovisat resultat före skatt		5 451 894		441 345
Skatt enligt gällande skattesats	20,60	-1 123 090	20,60	-90 917
Ej avdragsgilla kostnader	0,00	-107	8,05	-35 547
Ej skattepliktiga intäkter	-18,89	1 030 031	1,90	-8 383
Övrigt	0,04	-2 100	0,00	0
<b>Redovisad effektiv skatt</b>	<b>1,75</b>	<b>-95 266</b>	<b>30,55</b>	<b>-134 847</b>

**Not 7 Hyresrätter och liknande rättigheter  
Koncernen**

	2023-08-31	2022-08-31
Ingående anskaffningsvärden	1 575 000	1 575 000
<b>Utgående ackumulerade anskaffningsvärden</b>	<b>1 575 000</b>	<b>1 575 000</b>
Ingående avskrivningar	-1 049 856	-892 356
Årets avskrivningar	-157 500	-157 500
<b>Utgående ackumulerade avskrivningar</b>	<b>-1 207 356</b>	<b>-1 049 856</b>
<b>Utgående redovisat värde</b>	<b>367 644</b>	<b>525 144</b>

**Not 8 Byggnader och mark  
Koncernen**

	2023-08-31	2022-08-31
Ingående anskaffningsvärden	35 912 332	35 912 332
<b>Utgående ackumulerade anskaffningsvärden</b>	<b>35 912 332</b>	<b>35 912 332</b>
Ingående avskrivningar	-10 149 414	-9 073 901
Årets avskrivningar	-1 075 513	-1 075 513
<b>Utgående ackumulerade avskrivningar</b>	<b>-11 224 927</b>	<b>-10 149 414</b>
<b>Utgående redovisat värde</b>	<b>24 687 405</b>	<b>25 762 918</b>

**Not 9 Förbättringsutgift på annans fastighet  
Koncernen**

	2023-08-31	2022-08-31
Ingående anskaffningsvärden	176 000	176 000
Inköp	245 395	
<b>Utgående ackumulerade anskaffningsvärden</b>	<b>421 395</b>	<b>176 000</b>
Ingående avskrivningar	-28 861	-20 061
Årets avskrivningar	-11 657	-8 800
<b>Utgående ackumulerade avskrivningar</b>	<b>-40 518</b>	<b>-28 861</b>
<b>Utgående redovisat värde</b>	<b>380 877</b>	<b>147 139</b>

2024061012642

**Not 10 Inventarier, verktyg och installationer  
Koncernen**

	2023-08-31	2022-08-31
Ingående anskaffningsvärden	18 755 188	17 696 691
Inköp	455 079	1 066 097
Försäljningar/utrangeringar	-31 920	-7 600
<b>Utgående ackumulerade anskaffningsvärden</b>	<b>19 178 347</b>	<b>18 755 188</b>
Ingående avskrivningar	-7 524 334	-5 949 504
Försäljningar/utrangeringar	11 547	7 600
Årets avskrivningar	-1 611 313	-1 582 430
<b>Utgående ackumulerade avskrivningar</b>	<b>-9 124 100</b>	<b>-7 524 334</b>
<b>Utgående redovisat värde</b>	<b>10 054 247</b>	<b>11 230 854</b>

**Not 11 Pågående nyanläggningar och förskott avseende materiella anläggningar  
Koncernen**

	2023-08-31	2022-08-31
Ingående anskaffningsvärden	0	0
Inköp	151 023	0
<b>Utgående ackumulerade anskaffningsvärden</b>	<b>151 023</b>	<b>0</b>
<b>Utgående redovisat värde</b>	<b>151 023</b>	<b>0</b>

2024061013643

**Not 12 Andra långfristiga värdepappersinnehav  
Koncernen**

	2023-08-31	2022-08-31
Ingående anskaffningsvärden	2 229 290	2 900 000
Inköp	12 206 843	
Försäljningar	-2 229 290	-670 710
<b>Utgående ackumulerade anskaffningsvärden</b>	<b>12 206 843</b>	<b>2 229 290</b>
<b>Utgående redovisat värde</b>	<b>12 206 843</b>	<b>2 229 290</b>

**Moderbolaget**

	2023-08-31	2022-08-31
Ingående anskaffningsvärden	0	0
Inköp	5 686 843	0
<b>Utgående ackumulerade anskaffningsvärden</b>	<b>5 686 843</b>	<b>0</b>
<b>Utgående redovisat värde</b>	<b>5 686 843</b>	<b>0</b>

**Not 13 Andra långfristiga fordringar  
Koncernen**

	2023-08-31	2022-08-31
Ingående anskaffningsvärden	1 201 741	10 400
Inköp	390 000	1 317 287
Nedskrivning	0	-125 946
<b>Utgående ackumulerade anskaffningsvärden</b>	<b>1 591 741</b>	<b>1 201 741</b>
<b>Utgående redovisat värde</b>	<b>1 591 741</b>	<b>1 201 741</b>

**Moderbolaget**

	2023-08-31	2022-08-31
Ingående anskaffningsvärden	1 191 341	0
Inköp	390 000	1 317 287
Nedskrivning	0	-125 946
<b>Utgående ackumulerade anskaffningsvärden</b>	<b>1 581 341</b>	<b>1 191 341</b>
<b>Utgående redovisat värde</b>	<b>1 581 341</b>	<b>1 191 341</b>

2024061015644

**Not 14 Förutbetalda kostnader och upplupna intäkter  
Koncernen**

	2023-08-31	2022-08-31
Övriga förutbetalade kostnader	705 822	376 950
	<b>705 822</b>	<b>376 950</b>

**Not 15 Uppskjuten skatteskuld  
Koncernen**

	2023-08-31	2022-08-31
Belopp vid årets ingång	2 456 487	2 349 574
Årets avsättningar	50 676	106 913
Under året återförda belopp	-12 840	0
<b>Belopp vid årets utgång</b>	<b>2 494 323</b>	<b>2 456 487</b>

**Not 16 Långfristiga skulder  
Koncernen**

	2023-08-31	2022-08-31
Skulder som förfaller till betalning mellan två till fem år efter balansdagen	4 144 000	4 144 000
Skulder som förfaller till betalning senare än fem år efter balansdagen	16 273 000	17 309 000
	<b>20 417 000</b>	<b>21 453 000</b>

**Not 17 Upplupna kostnader och förutbetalda intäkter  
Koncernen**

	2023-08-31	2022-08-31
Övriga upplupna kostnader	1 001 601	759 688
Upplupna kostnader personal	1 893 920	1 857 061
	<b>2 895 521</b>	<b>2 616 749</b>

**Moderbolaget**

	2023-08-31	2022-08-31
Övriga upplupna kostnader	40 000	40 000
	<b>40 000</b>	<b>40 000</b>

**Not 18 Resultat från andelar i koncernföretag  
Moderbolaget**

	2022-09-01 -2023-08-31	2021-09-01 -2022-08-31
Erhållna utdelningar	5 000 000	0
	<b>5 000 000</b>	<b>0</b>

**Not 19 Bokslutsdispositioner  
Moderbolaget**

	2022-09-01 -2023-08-31	2021-09-01 -2022-08-31
Återföring från periodiseringsfond	60 000	600 000
	<b>60 000</b>	<b>600 000</b>

**Not 20 Andelar i koncernföretag  
Moderbolaget**

	2023-08-31	2022-08-31
Ingående anskaffningsvärden	560 308	560 308
<b>Utgående ackumulerade anskaffningsvärden</b>	<b>560 308</b>	<b>560 308</b>
<b>Utgående redovisat värde</b>	<b>560 308</b>	<b>560 308</b>

**Not 21 Specifikation andelar i koncernföretag  
Moderbolaget**

Namn	Kapital- andel	Antal andelar	Bokfört värde
Livskvalitet Christer Dahl AB	99,9	9 999	100 000
C&C Dahl Fastigheter AB	100	1 000	460 308
			<b>560 308</b>

	Org.nr	Säte
Livskvalitet Christer Dahl AB	559027-0491	Stockholm
C&C Dahl Fastigheter AB	556491-0460	Älvsjö

**Not 22 Fordringar hos koncernföretag  
Moderbolaget**

	2023-08-31	2022-08-31
Ingående anskaffningsvärden	5 799 811	16 261 793
Tillkommande fordringar	167	0
Avgående fordringar	-4 169 290	-10 461 982
<b>Utgående ackumulerade anskaffningsvärden</b>	<b>1 630 688</b>	<b>5 799 811</b>
<b>Utgående redovisat värde</b>	<b>1 630 688</b>	<b>5 799 811</b>

**Not 23 Antal aktier och kvotvärde  
Moderbolaget**

Namn	Antal aktier	Kvot- värde
Antal A-Aktier	1 000	100
	<b>1 000</b>	

**Not 24 Obeskattade reserver  
Moderbolaget**

	2023-08-31	2022-08-31
P fond tax 2018	0	60 000
P fond tax-2019	120 000	120 000
P-fond tax 2020	160 000	160 000
	<b>280 000</b>	<b>340 000</b>

2024061013647

**Not Ställda säkerheter  
Koncernen**

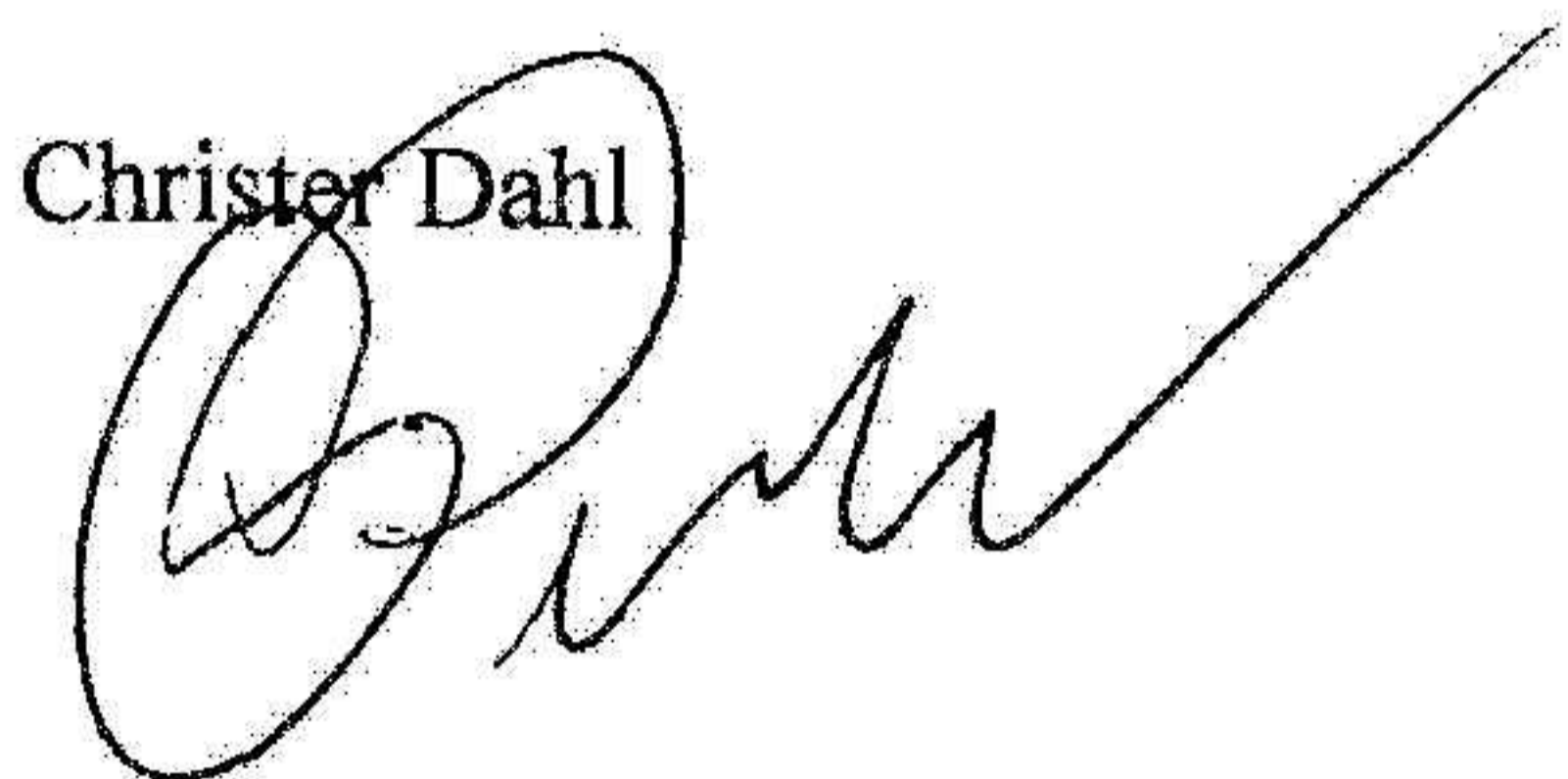
	2023-08-31	2022-08-31
Generell säkerhet	3 000 000	3 000 000
Fastighetsinteckningar	31 550 000	31 550 000
Depositioner tidningar	10 400	10 400
	<b>34 560 400</b>	<b>34 560 400</b>

**Moderbolaget**

	2023-08-31	2022-08-31
Generell säkerhet	3 000 000	3 000 000
	<b>3 000 000</b>	<b>3 000 000</b>

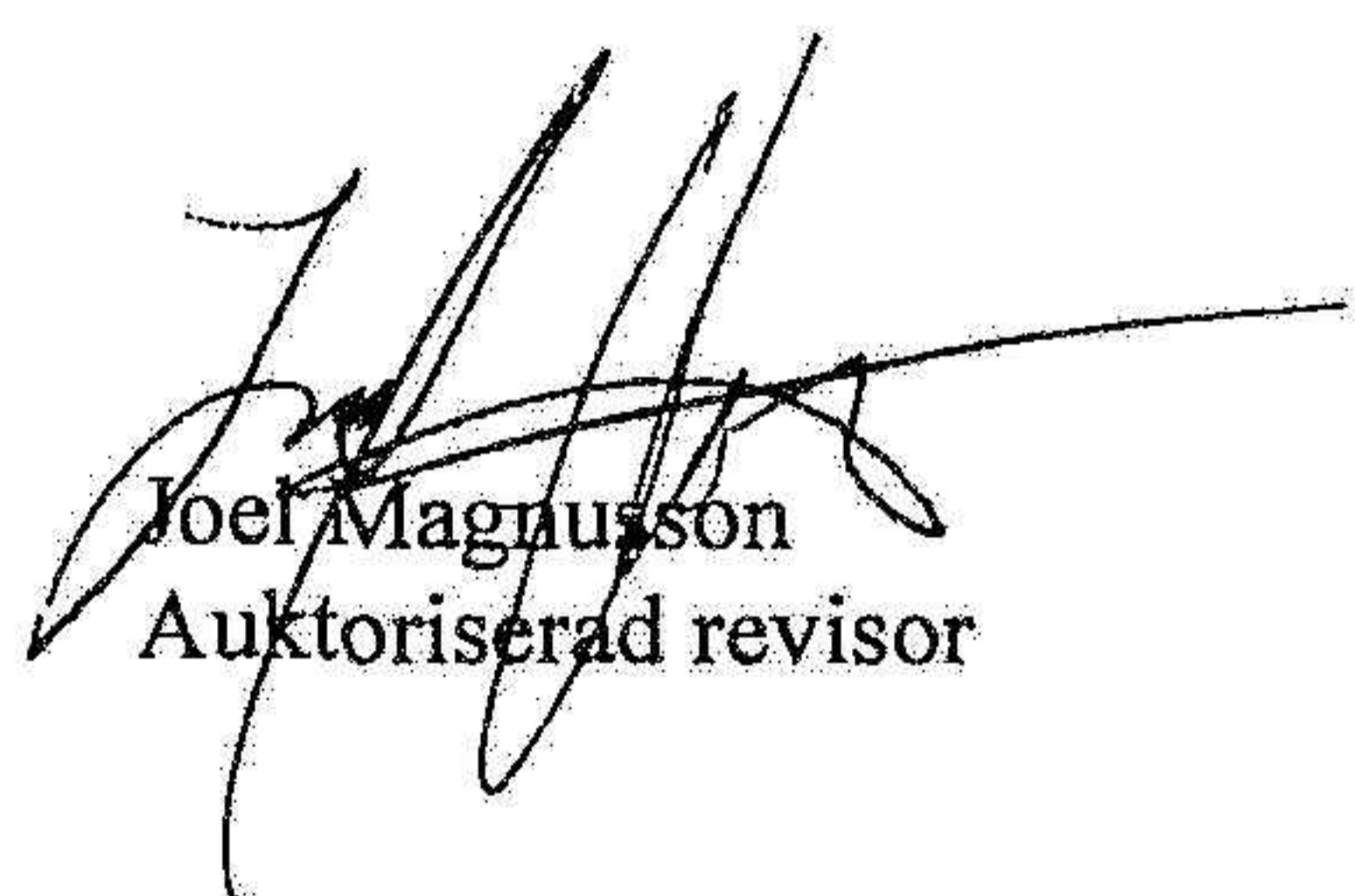
Stockholm 2024-05-31

Christer Dahl



Vår revisionsberättelse har lämnats 2024-05-31.

Joel Magnusson  
Auktoriserad revisor



Jonas Olsson  
Godkänd revisor



Fotokopians överensstämmelse  
med originalet intygas:

.....

## REVISIONSBERÄTTELSE

Till bolagsstämman i C & C Dahls Holding AB  
Org.nr. 556398-1694

### Rapport om årsredovisningen och koncernredovisningen

#### Uttalanden

Vi har utfört en revision av årsredovisningen och koncernredovisningen för C & C Dahls Holding AB för räkenskapsåret 2022-09-01 – 2023-08-31.

Enligt vår uppfattning har årsredovisningen och koncernredovisningen upprättats i enlighet med årsredovisningslagen och ger en i alla väsentliga avseenden rättvisande bild av moderbolagets och koncernens finansiella ställning per den 31 augusti 2023 och av dessas finansiella resultat och kassaflöde för året enligt årsredovisningslagen. Förvaltningsberättelsen är förenlig med årsredovisningens och koncernredovisningens övriga delar.

Vi tillstyrker därför att bolagsstämman fastställer resultaträkningen och balansräkningen för moderbolaget och för koncernen.

#### Grund för uttalanden

Vi har utfört revisionen enligt International Standards on Auditing (ISA) och god revisionssed i Sverige. Vårt ansvar enligt dessa standarder beskrivs närmare i avsnittet "Revisorns ansvar". Vi är oberoende i förhållande till moderbolaget och koncernen enligt god revisorssed i Sverige och har i övrigt fullgjort vårt yrkesetiska ansvar enligt dessa krav.

Vi anser att de revisionsbevis vi har inhämtat är tillräckliga och ändamålsenliga som grund för våra uttalanden.

#### Styrelsens ansvar

Det är styrelsen som har ansvaret för att årsredovisningen och koncernredovisningen upprättas och att de ger en rättvisande bild enligt årsredovisningslagen. Styrelsen ansvarar även för den interna kontroll som den bedömer är nödvändig för att upprätta en årsredovisning och koncernredovisning som inte innehåller några väsentliga felaktigheter, vare sig dessa beror på oegentligheter eller misstag.

Vid upprättandet av årsredovisningen och koncernredovisningen ansvarar styrelsen för bedömningen av bolagets och koncernens förmåga att fortsätta verksamheten. Den upplyser, när så är tillämpligt, om förhållanden som kan påverka förmågan att fortsätta verksamheten och att använda antagandet om fortsatt drift. Antagandet om fortsatt drift tillämpas dock inte om styrelsen avser att likvidera bolaget, upphöra med verksamheten eller inte har något realistiskt alternativ till att göra något av detta.

#### Revisorns ansvar

Våra mål är att uppnå en rimlig grad av säkerhet om huruvida årsredovisningen och koncernredovisningen som helhet inte innehåller några väsentliga felaktigheter, vare sig dessa beror på oegentligheter eller misstag, och att lämna en revisionsberättelse som innehåller våra uttalanden. Rimlig säkerhet är en hög grad av säkerhet, men är ingen garanti för att en revision som utförs enligt ISA och god revisionssed i Sverige alltid kommer att upptäcka en väsentlig felaktighet om en sådan finns. Felaktigheter kan uppstå på grund av oegentligheter eller misstag och anses vara väsentliga om de enskilt eller tillsammans rimligen kan förväntas påverka de ekonomiska beslut som användare fattar med grund i årsredovisningen och koncernredovisningen.

En ytterligare beskrivning av vårt ansvar för revisionen av årsredovisningen och koncernredovisningen finns på Revisorsinspektionens webbplats: [www.revisorsinspektionen.se/revisornsansvar](http://www.revisorsinspektionen.se/revisornsansvar). Denna beskrivning är en del av revisionsberättelsen.

### Rapport om andra krav enligt lagar och andra författningar

#### Uttalanden

Utöver vår revision av årsredovisningen och koncernredovisningen har vi även utfört en revision av styrelsens förvaltning för C & C Dahls Holding AB för räkenskapsåret 2022-09-01 – 2023-08-31 samt av förslaget till dispositioner beträffande bolagets vinst eller förlust.

Vi tillstyrker att bolagsstämman disponerar vinsten enligt förslaget i förvaltningsberättelsen och beviljar styrelsens ledamot ansvarsfrihet för räkenskapsåret.

#### Grund för uttalanden

Vi har utfört revisionen enligt god revisionssed i Sverige. Vårt ansvar enligt denna beskrivs närmare i avsnittet "Revisorns ansvar". Vi är oberoende i förhållande till moderbolaget och koncernen enligt god revisorssed i Sverige och har i övrigt fullgjort vårt yrkesetiska ansvar enligt dessa krav.

Vi anser att de revisionsbevis vi har inhämtat är tillräckliga och ändamålsenliga som grund för våra uttalanden.

#### Styrelsens ansvar

Det är styrelsen som har ansvaret för förslaget till dispositioner beträffande bolagets vinst eller förlust. Vid förslag till utdelning innefattar detta bland annat en bedömning av om utdelningen är försvarlig med hänsyn till de krav som bolagets och koncernens verksamhetsart, omfattning och risker ställer på storleken av bolagets och koncernens egna kapital, konsolideringsbehov, likviditet och ställning i övrigt.

Styrelsen ansvarar för bolagets organisation och förvaltningen av bolagets angelägenheter. Detta innefattar bland annat att fortlöpande bedöma bolagets och koncernens ekonomiska situation och att tillse att bolagets organisation är utformad så att bokföringen, medelsförvaltningen och bolagets ekonomiska angelägenheter i övrigt kontrolleras på ett betryggande sätt.

#### Revisorns ansvar

Vårt mål beträffande revisionen av förvaltningen, och därmed vårt uttalande om ansvarsfrihet, är att inhämta revisionsbevis för att med en rimlig grad av säkerhet kunna bedöma om någon styrelseledamot i något väsentligt avseende:

- företagit någon åtgärd eller gjort sig skyldig till någon försummelse som kan föranleda ersättningsskyldighet mot bolaget, eller
- på något annat sätt handlat i strid med aktiebolagslagen, årsredovisningslagen eller bolagsordningen.

Vårt mål beträffande revisionen av förslaget till dispositioner av bolagets vinst eller förlust, och därmed vårt uttalande om detta, är att med rimlig grad av säkerhet bedöma om förslaget är förenligt med aktiebolagslagen.

Rimlig säkerhet är en hög grad av säkerhet, men ingen garanti för att en revision som utförs enligt god revisionssed i Sverige alltid kommer att upptäcka åtgärder eller försummelser som kan föranleda ersättningsskyldighet mot bolaget, eller att ett förslag till dispositioner av bolagets vinst eller förlust inte är förenligt med aktiebolagslagen.

En ytterligare beskrivning av vårt ansvar för revisionen av förvaltningen finns på Revisorsinspektionens webbplats: [www.revisorsinspektionen.se/revisornsansvar](http://www.revisorsinspektionen.se/revisornsansvar). Denna beskrivning är en del av revisionsberättelsen.

#### Anmärkning

Årsredovisningen har inte upprättats i sådan tid att det varit möjligt att, enligt 7 kap. 10 § aktiebolagslagen, hålla årsstämma inom sex månader efter räkenskapsårets utgång.

Stockholm den 31/5-2024

Jonas Olsson  
Godkänd revisor

Joel Magnusson  
Auktoriserad revisor