


Årsredovisning
för
Rovögers Surströmming AB
556906-8736
Räkenskapsåret
2021

Fastställelseintyg

Undertecknad styrelseledamot i Rovögers Surströmming AB intygar, dels att denna kopia av årsredovisningen stämmer överens med originalet, dels att resultaträkningen och balansräkningen i årsredovisningen har fastställts på årsstämma den 21 juni 2022. Årsstämman beslutade att godkänna styrelsens förslag till resultatdisposition.

Umeå den 21 juni 2022



Lars Lundgren

Årsredovisning
för
Rovögers Surströmming AB
556906-8736

Räkenskapsåret

2021

Styrelsen och verkställande direktören för Rovögers Surströmming AB avger följande årsredovisning för räkenskapsåret 2021.

Årsredovisningen är upprättad i svenska kronor, SEK. Om inte annat särskilt anges, redovisas alla belopp i hela kronor (kr). Uppgifter inom parentes avser föregående år.

Förvaltningsberättelse

Verksamheten

Allmänt om verksamheten

Bolaget, som började verksamheten i oktober 2012, bedriver ett småskaligt kustnära och ekologiskt hållbart fiske samt fiskeförädling med surströmming som huvudprodukt.

Företaget har sitt säte i Sävar.

Flerårsöversikt (Tkr)	2021	2020	2019	2018
Nettoomsättning	152	304	275	133
Resultat efter finansiella poster	-48	46	85	-80
Soliditet (%)	40,2	30,9	25,9	9,7

Förändring av eget kapital

	Aktie- kapital	Balanserat resultat	Årets resultat	Totalt
Belopp vid årets ingång	50 000	89 007	46 267	185 274
Disposition enligt beslut av årets årsstämma:				
Balanseras i ny räkning		46 267	-46 267	0
Årets resultat			-48 418	-48 418
Belopp vid årets utgång	50 000	135 274	-48 418	136 856

Villkorade, ännu ej återbetalda, aktieägartillskott uppgår på balansdagen till 60 000 kr (0 kr).

Resultatdisposition

Styrelsen föreslår att till förfogande stående vinstmedel (kronor):

balanserad vinst	135 274
årets förlust	-48 418
	86 856
disponeras så att	
i ny räkning överföres	86 856
	86 856

Företagets resultat och ställning i övrigt framgår av efterföljande resultat- och balansräkning med noter.

Resultaträkning

	Not	2021-01-01 -2021-12-31	2020-01-01 -2020-12-31
Rörelseintäkter, lagerförändringar m. m.			
Nettoomsättning		152 158	304 431
Summa rörelseintäkter, lagerförändringar m.m.		152 158	304 431
Rörelsekostnader			
Råvaror och förnödenheter		-21 328	-72 011
Övriga externa kostnader		-102 988	-91 028
Personalkostnader	2	-406	-258
Avskrivningar av materiella anläggningstillgångar		-72 213	-87 583
Summa rörelsekostnader		-196 935	-250 880
Rörelseresultat		-44 777	53 551
Finansiella poster			
Räntekostnader och liknande resultatposter		-3 641	-7 284
Summa finansiella poster		-3 641	-7 284
Resultat efter finansiella poster		-48 418	46 267
Resultat före skatt		-48 418	46 267
Årets resultat		-48 418	46 267

Balansräkning	Not	2021-12-31	2020-12-31
TILLGÅNGAR			
Anläggningstillgångar			
<i>Immateriella anläggningstillgångar</i>			
Hyresrätter och liknande rättigheter	3	18 900	18 900
Summa immateriella anläggningstillgångar		18 900	18 900
<i>Materiella anläggningstillgångar</i>			
Byggnader och mark	4	79 075	282 977
Maskiner och andra tekniska anläggningar	5	78 373	127 871
Fordon och motorer	6	44 610	62 553
Summa materiella anläggningstillgångar		202 058	473 401
<i>Finansiella anläggningstillgångar</i>			
Andelar i intresseföretag och gemensamt styrda företag	7	18 500	18 500
Summa finansiella anläggningstillgångar		18 500	18 500
Summa anläggningstillgångar		239 458	510 801
Omsättningstillgångar			
<i>Kortfristiga fordringar</i>			
Övriga fordringar		2 657	23 148
Förutbetalda kostnader och upplupna intäkter		8 318	8 226
Summa kortfristiga fordringar		10 975	31 374
<i>Kassa och bank</i>			
Kassa och bank		89 651	56 581
Summa kassa och bank		89 651	56 581
Summa omsättningstillgångar		100 626	87 955
SUMMA TILLGÅNGAR		340 084	598 756

Balansräkning

Not

2021-12-31

2020-12-31

EGET KAPITAL OCH SKULDER

Eget kapital

Bundet eget kapital

Aktiekapital

50 000

50 000

Summa bundet eget kapital

50 000

50 000

Fritt eget kapital

Balanserat resultat

135 274

89 007

Årets resultat

-48 418

46 267

Summa fritt eget kapital

86 856

135 274

Summa eget kapital

136 856

185 274

Långfristiga skulder

Övriga skulder till kreditinstitut

0

30 720

Övriga skulder

165 843

165 843

Summa långfristiga skulder

165 843

196 563

Kortfristiga skulder

Övriga skulder till kreditinstitut

30 720

73 680

Pågående arbete för annans räkning

0

137 239

Skatteskulder

665

0

Upplupna kostnader och förutbetalda intäkter

6 000

6 000

Summa kortfristiga skulder

37 385

216 919

SUMMA EGET KAPITAL OCH SKULDER

340 084

598 756

Noter

Not 1 Redovisningsprinciper

Allmänna upplysningar

Årsredovisningen är upprättad i enlighet med årsredovisningslagen och Bokföringsnämndens allmänna råd (BFNAR 2016:10) om årsredovisning i mindre företag.

Avskrivning

Tillämpade avskrivningstider:

Byggnader	25 år
Maskiner och andra tekniska anläggningar	5 år
Inventarier, verktyg och installationer	5 år

Nyckeltalsdefinitioner

Nettoomsättning

Rörelsens huvudintäkter, fakturerade kostnader, sidointäkter samt intäktskorrigeringar.

Resultat efter finansiella poster

Resultat efter finansiella intäkter och kostnader men före bokslutsdispositioner och skatter.

Soliditet (%)

Justerat eget kapital (eget kapital och obeskattade reserver med avdrag för uppskjuten skatt) i procent av balansomslutning.

Not 2 Medelantalet anställda

	2021	2020
Medelantalet anställda	0	0

Not 3 Hyresrätter och liknande rättigheter

	2021-12-31	2020-12-31
Ingående anskaffningsvärden	18 900	18 900
Utgående ackumulerade anskaffningsvärden	18 900	18 900
Utgående redovisat värde	18 900	18 900

Not 4 Byggnader och mark

	2021-12-31	2020-12-31
Ingående anskaffningsvärden	53 551	53 551
Omklassificeringar	65 770	
Utgående ackumulerade anskaffningsvärden	119 321	53 551
Ingående avskrivningar	-27 974	-25 832
Omklassificeringar	-7 500	
Årets avskrivningar	-4 772	-2 142
Utgående ackumulerade avskrivningar	-40 246	-27 974
Utgående redovisat värde	79 075	25 577

Not 5 Maskiner och andra tekniska anläggningar

	2021-12-31	2020-12-31
Ingående anskaffningsvärden	297 304	297 304
Utgående ackumulerade anskaffningsvärden	297 304	297 304
Ingående avskrivningar	-169 433	-119 935
Årets avskrivningar	-49 498	-49 498
Utgående ackumulerade avskrivningar	-218 931	-169 433
Utgående redovisat värde	78 373	127 871

Not 6 Fordon och motorer

	2021-12-31	2020-12-31
Ingående anskaffningsvärden	179 716	154 716
Inköp		25 000
Utgående ackumulerade anskaffningsvärden	179 716	179 716
Ingående avskrivningar	-117 163	-81 220
Årets avskrivningar	-17 943	-35 943
Utgående ackumulerade avskrivningar	-135 106	-117 163
Utgående redovisat värde	44 610	62 553

2022072625041


Not 7 Andelar i intresseföretag

	2021-12-31	2020-12-31
Avser långfristiga värdepappersinnehav	18 500	18 500
	18 500	18 500


Umeå den 21 juni 2022



Lars Eklund
Ordförande



Björn Lundgren



Lars Lundgren
Verkställande direktör