

Årsredovisning

för


Sander Handels och konsult AB
org nr 556370-0698

Räkenskapsåret
2024-01-01 - 2024-12-31

Undertecknad styrelseledamot i Sander Handels och konsult AB intygar härmed, dels att denna kopia av årsredovisningen överensstämmer med originalet, dels att resultat- och balansräkningarna fastställts på ordinarie bolagsstämma 2025-04-10. Stämman beslöt tillika godkänna styrelsens förslag till resultatdisposition.

Göteborg, 2025-06-24

Namnteckning:



Namnförtydligande:

Styrelsen för Sander Handels och konsult AB avger härmed följande årsredovisning för räkenskapsåret 1 januari 2024 till 31 december 2024.

Årsredovisningen är upprättad i svenska kronor, SEK. Om inte annat särskilt anges, redovisas alla belopp i hela kronor (kr). Uppgifter inom parentes avser föregående år.

Förvaltningsberättelse

Verksamheten

Bolaget bedriver konsulttjänster.
Företagets säte är Göteborg.

Flerårsöversikt

	2024	2023	2022	2021	2020
Nettoomsättning	0	1 831 185	388 987	0	55 323
Resultat efter finansiella poster	-13 337	1 044 975	195 570	-4 930	96 228
Soliditet (%)	93	72	68	92	75

Förändring av eget kapital

	Aktiekapital	Reservfond	Balanserat resultat	Årets resultat	Totalt
Belopp vid årets ingång	100 000	20 000	179 018	734 321	1 033 339
Disposition enligt beslut av årets årsstämma			734 321	-734 321	
Årets resultat				6 388	6 388
Belopp vid årets utgång	100 000	20 000	913 339	6 388	1 039 727

Resultatdisposition

Styrelsen föreslår att till förfogande stående medel:

Från balanserad vinst/förlust	913 339
Från årets vinst/förlust	6 388
Totalt	919 727

Disponeras enligt följande:

I ny balansräkning balanseras	919 727
Totalt	919 727

Bolaget resultat och ställning framgår av efterföljande resultat- och balansräkning med noter.

Resultaträkning

	Not	2024-01-01 -2024-12-31	2023-01-01 -2023-12-31
Rörelseintäkter	1		
Nettoomsättning		0	1 831 185
Summa rörelseintäkter		0	1 835 185
Rörelsens kostnader			
Övriga externa kostnader		-3 875	-146 257
Personalkostnader	2	0	-637 868
Summa rörelsens kostnader		-3 875	-784 125
Rörelseresultat		-3 875	1 047 060
Finansiella kostnader		-9 462	-2 085
Resultat efter finansiella poster		-13 337	1 044 975
Resultat före bokslutsdispositioner		-13 337	-1 044 975
Återföring periodiseringsfond		24 000	82 000
Avsättning periodiseringsfond			-200 000
Resultat före skatt		10 663	926 975
Årets skatt		-4 275	-192 654
Årets resultat		6 388	734 321

Balansräkning

	Not	2024-12-31	2022-12-31
TILLGÅNGAR	1		
Anläggningstillgångar			
<i>Finansiella tillgångar</i>			
Andelar och värdepapper i andra företag		606 471	606 471
Summa kortfristiga fordringar		606 471	606 471
Omsättningstillgångar			
<i>Kortfristiga fordringar</i>			
Kundfordringar och övriga fordringar		0	0
Övriga fordringar		0	9 210
Summa kortfristiga fordringar		0	9 210
<i>Kassa och bank</i>			
Kassa och bank		709 940	1 118 520
Summa kassa och bank		709 940	1 118 520
Summa omsättningstillgångar		709 940	1 127 730
SUMMA TILLGÅNGAR		1 316 411	1 734 201

Balansräkning

	Not 1	2024-12-31	2023-12-31
EGET KAPITAL OCH SKULDER			
Eget kapital			
<i>Bundet eget kapital</i>			
Aktiekapital		100 000	100 000
Reservfond		20 000	20 000
Summa bundet eget kapital		120 000	120 000
<i>Fritt eget kapital</i>			
Balanserat eget kapital		913 339	179 01
Årets resultat		6 388	734 321
Summa fritt eget kapital		919 727	913 339
SUMMA EGET KAPITAL		1 039 727	913 339
Obeskattade reserver			
Periodiseringsfonder		248 892	272 892
OBESKATTADE RESERVER		248 892	272 892
Kortfristiga skulder			
Skatteskulder		11 720	223 131
Övriga skulder		16 072	204 839
Summa kortfristiga skulder		27 792	427 970
SUMMA SKULDER		164 593	427 970
SUMMA EGET KAPITAL OCH SKULDER		1 316 411	1 734 201

Noter

Not 1 – Redovisnings- och värderingsprinciper

Årsredovisningen är upprättad i enlighet med Årsredovisningslagen och Bokföringsnämndens allmänna råd (BFNAR 2016:10) om årsredovisning i mindre företag (K2).

Nyckeltalsdefinitioner

Nettoomsättning

Rörelsens huvudintäkter, fakturerade kostnader, sidointäkter samt intäktskorrigeringar.

Resultat efter finansiella poster

Resultat efter finansiella intäkter och kostnader men före bokslutsdispositioner och skatter.

Soliditet (%)


Justerat eget kapital (eget kapital och obeskattade reserver med avdrag för uppskjuten skatt) i procent av balansomslutning.

Not 2 - Medeltal anställda


	2024	2023
Medeltalet anställda	0	0

Underskrifter


Göteborg 2025-04-10



Ann-Christine Sander



Mikael Sander



Nichlas Larkö Sander