

Styrelsen för

CN Food Trading AB

Org nr 556748-8258

får härmed avge

Årsredovisning och koncernredovisning

för räkenskapsåret 2023-01-01 - 2023-12-31

Innehållsförteckning:

Sida

Förvaltningsberättelse	
Resultaträkning - koncernen	
Balansräkning - koncernen	
Kassaflödesanalys - koncern	
Resultaträkning - moderföretag	
Balansräkning - moderföretag	
Kassaflödesanalys - moderföretag	
Noter	
Underskrifter	

Fastställelseintyg

Undertecknad styrelseledamot i CN Food Trading AB intygar härmed dels att denna kopia av årsredovisningen överensstämmer med originalet, dels att resultat- och balansräkningen samt koncernresultat- och koncernbalansräkningen fastställts på ordinarie årsstämma 2024-07-29. Stämman beslöt också att godkänna styrelsens förslag till resultatdisposition i moderföretaget

Sollentuna 2024-07-29


Helena Wang
Styrelseledamot

Förvaltningsberättelse

Allmänt om verksamheten

Styrelsen för CN Food Trading AB avger följande årsredovisning för koncernredovisning för räkenskapsåret 2023-01-01 - 2023-12-31.

Information om verksamheten

Bolaget ska bedriva matgrossistverksamhet samt import-export av livsmedelsvaror i Stockholmsområdet samt förvalta dotterbolag.

Koncernens verksamhet är även fastighetsförvaltning.

Bolaget har sitt säte i Stockholms län, Stockholms kommun.

Byte av redovisningsprincip

Från och med den 1 januari 2023 tillämpar koncernen/företaget BFNAR 2012:1 Årsredovisning och koncernredovisning (K3).

Utveckling av företagets verksamhet, resultat och ställning

Koncern

Belopp SEK	2023-12-31	2022-12-31
Nettoomsättning	113 076 050	114 920 783
Resultat efter finansiella poster	2 180 150	5 710 505
Soliditet	37	37

Moderföretag

Belopp SEK	2023-12-31	2022-12-31	2021-12-31	2020-12-31	2019-12-31
Nettoomsättning	111 541 096	113 606 477	84 047 726	64 659 053	82 248 033
Resultat efter finansiella poster	5 473 335	7 266 440	8 250 512	3 432 297	3 025 568
Soliditet	42	44	43	41	38

Väsentliga händelser under räkenskapsåret

Väsentliga händelser

Dotterbolag CN Solna AB genomför en omfattande pågående renovering av fastighet. Under 2023 har 2 689 538 kr kostnadsförts.

Förväntad framtida utveckling samt väsentliga risker och osäkerhetsfaktorer

Verksamheten är överlåtten till systerbolaget CN Stockholm AB under 2024.

Styrelsen anser att det som kan påverka bolagets utveckling är risk för ökade kostnader på frakt för importerade varor, valutarisk samt att lågkojunktoren har negativ effekt på restaurangbranschen.

Eget kapital

	Aktie- kapital	Balanserat resultat	Årets resultat
<i>Koncernen</i>			
Ingående balans 2023-01-01	100 000	43 931 010	4 479 485
Utdelning		-6 274 000	
Balanseras i ny räkning		4 479 485	-4 479 485
Årets resultat			1 683 099
Eget kapital 2023-12-31	100 000	42 136 495	1 683 099

	Aktiekapital	Balanserat resultat	Årets resultat
<i>Bundet eget kapital</i>			
<i>Moderföretaget</i>			
Ingående balans	100 000	33 222 172	3 925 443
Utdelning		-6 274 000	
Balanseras i ny räkning		3 925 443	-3 925 443
Årets resultat			2 484 640
Belopp vid årets utgång	100 000	30 873 615	2 484 640

Förslag till disposition beträffande bolagets vinst eller förlust

Styrelsen föreslår att fritt eget kapital, kronor 33 357 777, disponeras enligt följande:

	Belopp i SEK
Balanseras i ny räkning	33 357 777
Summa	33 357 777

Vad beträffar koncernens och moderföretagets resultat och ställning i övrigt, hänvisas till efterföljande resultat- och balansräkningar med tillhörande noter.

Resultaträkning - koncernen

<i>Belopp i SEK</i>	<i>Not</i>	<i>2023-01-01- 2023-12-31</i>	<i>2022-01-01- 2022-12-31</i>
Rörelsens intäkter			
Nettoomsättning	2	113 076 050	114 920 783
Övriga rörelseintäkter	3	647 724	1 796 952
		<u>113 723 774</u>	<u>116 717 735</u>
Rörelsens kostnader			
Handelsvaror		-90 491 915	-89 601 026
Övriga externa kostnader	4	-8 325 089	-7 540 988
Personalkostnader	5	-6 535 348	-6 475 322
Av- och nedskrivningar av materiella och immateriella anläggningstillgångar		-2 865 145	-2 844 924
Övriga rörelsekostnader		-732 447	-3 474 581
Rörelseresultat		<u>4 773 830</u>	<u>6 780 894</u>
Resultat från finansiella poster			
Resultat från värdepapper och fordringar som är anläggningstillgångar		-	105 452
Ränteintäkter och liknande resultatposter		445 661	594 609
Räntekostnader och liknande resultatposter		-3 039 341	-1 770 450
Resultat efter finansiella poster		<u>2 180 150</u>	<u>5 710 505</u>
Resultat före skatt		<u>2 180 150</u>	<u>5 710 505</u>
Skatt på årets resultat	6	-497 051	-1 231 020
Årets resultat		<u>1 683 099</u>	<u>4 479 485</u>
Hänförligt till Moderföretagets aktieägare		1 683 099	4 479 485

Balansräkning - koncernen

Belopp i SEK	Not	2023-12-31	2022-12-31
TILLGÅNGAR			
Anläggningstillgångar			
<i>Materiella anläggningstillgångar</i>			
Byggnader och mark	7	78 576 589	80 559 388
Inventarier, verktyg och installationer	8	3 479 627	4 202 162
		<u>82 056 216</u>	<u>84 761 550</u>
<i>Finansiella anläggningstillgångar</i>			
Fordringar hos koncernföretag		2 500 000	-
Andra långfristiga fordringar	10	604 210	605 976
		<u>3 104 210</u>	<u>605 976</u>
Summa anläggningstillgångar		<u>85 160 426</u>	<u>85 367 526</u>
Omsättningstillgångar			
<i>Varulager m m</i>			
Färdiga varor och handelsvaror	11	15 213 499	19 355 984
Förskott till leverantörer		2 992 433	3 361 807
		<u>18 205 932</u>	<u>22 717 791</u>
<i>Kortfristiga fordringar</i>			
Kundfordringar		7 223 058	7 327 916
Fordringar hos koncernföretag		206 250	168 825
Skattefordringar		75 439	-
Övriga fordringar		250 826	267 744
Förutbetalda kostnader och upplupna intäkter	12	78 656	234 764
		<u>7 834 229</u>	<u>7 999 249</u>
<i>Kassa och bank</i>		7 355 662	9 150 190
Summa omsättningstillgångar		<u>33 395 823</u>	<u>39 867 230</u>
SUMMA TILLGÅNGAR		<u>118 556 249</u>	<u>125 234 756</u>

W

Balansräkning - koncernen

<i>Belopp i SEK</i>	<i>Not</i>	<i>2023-12-31</i>	<i>2022-12-31</i>
EGET KAPITAL OCH SKULDER			
<i>Eget kapital</i>			
Aktiekapital		100 000	100 000
Balanserat resultat inkl årets resultat		43 819 116	48 410 494
Eget kapital hänförligt till moderföretagets aktieägare		43 919 116	48 510 494
Summa eget kapital		43 919 116	48 510 494
<i>Avsättningar</i>			
Uppskjuten skatteskuld		2 441 088	2 733 840
		2 441 088	2 733 840
<i>Långfristiga skulder</i>			
Övriga skulder till kreditinstitut	13	39 771 250	44 559 500
Skulder till koncernföretag		800 000	-
Övriga långfristiga skulder		14 948 101	14 329 047
		55 519 351	58 888 547
<i>Kortfristiga skulder</i>			
Skulder till kreditinstitut		4 730 000	945 000
Förskott från kunder		801 015	683 497
Leverantörsskulder		6 262 100	8 069 830
Skatteskulder		1 193 621	2 225 940
Övriga kortfristiga skulder		1 435 568	1 229 174
Upplupna kostnader och förutbetalda intäkter	14	2 254 392	1 948 434
		16 676 696	15 101 875
SUMMA EGET KAPITAL OCH SKULDER		118 556 249	125 234 756

2/

Kassaflödesanalys - koncern

<i>Belopp i SEK</i>	<i>Not</i>	<i>2023-12-31</i>	<i>2022-12-31</i>
Den löpande verksamheten			
Resultat efter finansiella poster		2 180 150	5 710 505
Justeringar för poster som inte ingår i kassaflödet, m m		3 306 739	2 711 706
		5 486 889	8 422 211
Betald inkomstskatt		-1 822 124	-951 338
Kassaflöde från den löpande verksamheten före förändringar av rörelsekapital		3 664 765	7 470 873
<i>Kassaflöde från förändringar i rörelsekapital</i>			
Ökning(-)/Minskning (+) av varulager		4 511 859	-3 295 775
Ökning(-)/Minskning (+) av rörelsefordringar		165 020	-753 378
Ökning(+)/Minskning (-) av rörelseskulder		-1 562 162	-753 394
Kassaflöde från den löpande verksamheten		6 779 482	2 668 326
Investeringsverksamheten			
Förvärv av materiella anläggningstillgångar		-159 811	-358 000
Förvärv av finansiella tillgångar		-2 498 234	-48 560
Kassaflöde från investeringsverksamheten		-2 658 045	-406 560
Finansieringsverksamheten			
Upptagna lån		415 804	
Amortering av låneskulder			-1 155 142
Utbetald utdelning till moderföretagets aktieägare		-6 274 000	
Kassaflöde från finansieringsverksamheten		-5 858 196	-1 155 142
Årets kassaflöde		-1 736 759	1 106 624
Likvida medel vid årets början		9 150 190	8 272 118
Kursdifferens i likvida medel		-57 769	-228 552
Likvida medel vid årets slut		7 355 662	9 150 190

g

Resultaträkning - moderföretag

Belopp i SEK	Not	2023-01-01- 2023-12-31	2022-01-01- 2022-12-31
Rörelsens intäkter			
Nettoomsättning	2	111 541 096	113 606 477
Övriga rörelseintäkter	3	629 851	1 796 592
		<u>112 170 947</u>	<u>115 403 069</u>
Rörelsens kostnader			
Handelsvaror		-90 126 053	-89 348 538
Övriga externa kostnader	4	-5 472 680	-7 540 987
Personalkostnader	5	-6 535 348	-6 475 322
Av- och nedskrivningar av materiella och immateriella anläggningstillgångar		-2 571 520	-2 553 008
Övriga rörelsekostnader		-732 447	-1 595 606
		<u>6 732 899</u>	<u>7 889 608</u>
Rörelseresultat			
Resultat från finansiella poster			
Resultat från övriga värdepapper och fordringar som är anläggningstillgångar		-	105 452
Ränteintäkter och liknande resultatposter		1 030 792	540 785
Räntekostnader och liknande resultatposter		-2 290 356	-1 269 405
		<u>5 473 335</u>	<u>7 266 440</u>
Resultat efter finansiella poster			
Bokslutsdispositioner		1 331 557	-54 215
Koncernbidrag		-3 615 110	-2 200 000
		<u>3 189 782</u>	<u>5 012 225</u>
Resultat före skatt			
Skatt på årets resultat	6	-705 142	-1 086 781
		<u>2 484 640</u>	<u>3 925 444</u>
Årets resultat			

Balansräkning - moderföretag

Belopp i SEK	Not	2023-12-31	2022-12-31
TILLGÅNGAR			
Anläggningstillgångar			
<i>Materiella anläggningstillgångar</i>			
Byggnader och mark	7	51 707 033	53 447 600
Inventarier, verktyg och installationer	8	3 479 627	4 202 162
		<u>55 186 660</u>	<u>57 649 762</u>
<i>Finansiella anläggningstillgångar</i>			
Andelar i koncernföretag	9	875 000	875 000
Fordringar hos koncernföretag		10 409 890	11 225 000
Andra långfristiga fordringar	10	604 210	605 976
		<u>11 889 100</u>	<u>12 705 976</u>
Summa anläggningstillgångar		<u>67 075 760</u>	<u>70 355 738</u>
Omsättningstillgångar			
<i>Varulager m m</i>			
Färdiga varor och handelsvaror	11	15 213 499	19 355 984
Förskott till leverantörer		2 992 433	3 361 807
		<u>18 205 932</u>	<u>22 717 791</u>
<i>Kortfristiga fordringar</i>			
Kundfordringar		6 993 544	7 307 116
Fordringar hos koncernföretag		645 373	323 953
Övriga fordringar		231 280	112 942
Förutbetalda kostnader och upplupna intäkter	12	642 530	170 459
		<u>8 512 727</u>	<u>7 914 470</u>
Kassa och bank		<u>6 865 396</u>	<u>7 391 282</u>
Summa omsättningstillgångar		<u>33 584 055</u>	<u>38 023 543</u>
SUMMA TILLGÅNGAR		<u>100 659 815</u>	<u>108 379 281</u>

9/

Balansräkning - moderföretag

Belopp i SEK	Not	2023-12-31	2022-12-31
EGET KAPITAL OCH SKULDER			
<i>Eget kapital</i>			
<i>Bundet eget kapital</i>			
Aktiekapital (1000 aktier)		100 000	100 000
		<u>100 000</u>	<u>100 000</u>
<i>Fritt eget kapital</i>			
Balanserad vinst eller förlust		30 873 137	33 222 172
Vinst eller förlust föregående år		-	-
Årets resultat		2 484 640	3 925 443
		<u>33 357 777</u>	<u>37 147 615</u>
Summa eget kapital		<u>33 457 777</u>	<u>37 247 615</u>
<i>Obeskattade reserver</i>			
Akkumulerade överavskrivningar		3 107 141	2 480 558
Periodiseringsfonder		8 347 155	10 305 295
		<u>11 454 296</u>	<u>12 785 853</u>
<i>Långfristiga skulder</i>			
Obligationslån		-	-
Övriga skulder till kreditinstitut	13	25 588 250	30 082 500
Övriga långfristiga skulder		12 198 572	11 701 268
		<u>37 786 822</u>	<u>41 783 768</u>
<i>Kortfristiga skulder</i>			
Skulder till kreditinstitut		4 730 000	945 000
Förskott från kunder		801 015	683 497
Leverantörsskulder		6 233 563	8 054 299
Växelskulder		-	-
Skulder till koncernföretag		-	2 200 000
Aktuell skatteskuld		1 138 168	2 190 305
Övriga kortfristiga skulder		3 304 808	1 094 709
Upplupna kostnader och förutbetalda intäkter	14	1 753 366	1 394 235
		<u>17 960 920</u>	<u>16 562 045</u>
SUMMA EGET KAPITAL OCH SKULDER		<u>100 659 815</u>	<u>108 379 281</u>

Kassaflödesanalys - moderföretag

Belopp i SEK	Not	2023-12-31	2022-12-31
Den löpande verksamheten			
Resultat efter finansiella poster		5 473 335	7 266 440
Justeringar för poster som inte ingår i kassaflödet, m m		1 251 193	2 740 581
		6 724 528	10 007 021
Betald skatt		-1 757 279	-1 396 648
Kassaflöde från den löpande verksamheten före förändringar av rörelsekapital		4 967 249	8 610 373
<i>Kassaflöde från förändringar i rörelsekapital</i>			
Ökning(-)/Minskning (+) av varulager		4 511 859	-3 295 775
Ökning(-)/Minskning (+) av rörelsefordringar		-110 397	-738 477
Ökning(+)/Minskning (-) av rörelseskulder		596 880	438 870
Kassaflöde från den löpande verksamheten		9 965 591	5 014 991
Investeringsverksamheten			
Förvärv av materiella anläggningstillgångar		-108 418	-358 000
Förvärv av finansiella tillgångar		-2 498 234	-2 348 560
Kassaflöde från investeringsverksamheten		-2 606 652	-2 706 560
Finansieringsverksamheten			
Upptagna lån			165 053
Amortering av låneskulder		-211 946	
Låmnade koncernbidrag		-3 615 110	-2 100 000
Utbetald utdelning till moderföretagets aktieägare		-4 000 000	
Kassaflöde från finansieringsverksamheten		-7 827 056	-1 934 947
Årets kassaflöde		-468 117	373 484
Likvida medel vid årets början		7 391 282	7 169 124
Kursdifferens i likvida medel		-57 769	-151 326
Likvida medel vid årets slut		6 865 396	7 391 282

Noter

Not 1 Redovisningsprinciper

Belopp i SEK om inget annat anges.

Allmänna redovisningsprinciper

Årsredovisningen har upprättats i enlighet med årsredovisningslagen och för första året också enligt Bokföringsnämndens allmänna råd BFAR 2012:1 Årsredovisning och koncernredovisning (K3)

Värderingsprinciper mm

Tillgångar, avsättningar och skulder har värderats till anskaffningsvärden om inget annat anges nedan.

Materiella anläggningstillgångar

Materiella anläggningstillgångar redovisas till anskaffningsvärde minskat med ackumulerade avskrivningar och nedskrivningar. I anskaffningsvärdet ingår förutom inköpspriset även utgifter som är direkt hänförliga till förvärvet.

Tillkommande utgifter

Tillkommande utgifter som uppfyller tillgångskriteriet räknas in i tillgångens redovisade värde. Utgifter för löpande underhåll och reparationer redovisas som kostnader när de uppkommer. För vissa av de materiella anläggningstillgångarna, Byggnader och mark, har skillnaden i förbrukningen av betydande komponenter bedömts vara väsentlig.

Avskrivningar

Avskrivning sker linjärt över tillgångens beräknade nyttjandeperiod eftersom det återspeglar den förväntade förbrukningen av tillgångens framtida ekonomiska fördelar. Avskrivningen redovisas som kostnad i resultaträkningen.

Följande avskrivningstider tillämpas:

	Koncern år	Moder- företag år
Materiella anläggningstillgångar:		
-Byggnader	25-50	25
-Byggnadsinventarier och installationer	10	10
-Bilar och transportmedel	5	5
-Markanläggningar	20	20
-Maskiner och andra tekniska anläggningar	10	0
-Inventarier, verktyg och installationer	5	5

Skillnaden mellan ovan nämnda avskrivningar och skattemässigt gjorda avskrivningar redovisas i de enskilda företagen som ackumulerade överavskrivningar, vilka ingår i obeskattade reserver.

Leasing - leasetagare

Alla leasingavtal har klassificerats som finansiella eller operationella leasingavtal. Ett finansiellt leasingavtal är ett leasingavtal enligt vilka de risker och fördelar som är förknippade med att äga en tillgång i allt väsentligt överförs från leasegivaren till leasetagaren. Ett operationellt leasingavtal är ett leasingavtal som inte är ett finansiellt leasingavtal.

Finansiella leasingavtal

Rättigheter och skyldigheter enligt finansiella leasingavtal redovisas som tillgång och skuld i balansräkningen. Vid det första redovisningstillfället värderas tillgången och skulden till det lägsta av tillgångens verkliga värde och nuvärdet av minimileaseavgifterna. Utgifter som är direkt hänförliga till ingående och upplägg av leasingavtalet läggs till det belopp som redovisas som tillgång.

Efter det första redovisningstillfället fördelas minimileaseavgifterna på ränta och amortering av skulden enligt effektivräntemetoden. Variabla avgifter redovisas som kostnader det räkenskapsår de uppkommit.

Den leasade tillgången skrivs av över nyttjandeperioden.

Operationella leasingavtal

Leasingavgifterna enligt operationella leasingavtal, inklusive förhöjd förstagångshyra men exklusive utgifter för tjänster som försäkring och underhåll, redovisas som kostnad linjärt över leasingperioden.

Skatt

Skatt på årets resultat i resultaträkningen består av aktuell skatt och uppskjuten skatt. Aktuell skatt är inkomstskatt för innevarande räkenskapsår som avser årets skattepliktiga resultat och den del av tidigare räkenskapsårs inkomstskatt som ännu inte har redovisats. Uppskjuten skatt är inkomstskatt för skattepliktigt resultat avseende framtida räkenskapsår till följd av tidigare transaktioner eller händelser.

Uppskjuten skatteskuld redovisas för alla skattepliktiga temporära skillnader, dock inte för temporära skillnader som härrör från första redovisningen av goodwill. Uppskjuten skattefordran redovisas för avdragsgilla temporära skillnader och för möjligheten att i framtiden använda skattemässiga underskottsavdrag. Värderingen baseras på hur det redovisade värdet för motsvarande tillgång eller skuld förväntas återvinnas respektive regleras. Beloppen baseras på de skattesatser och skatteregler som är beslutade före balansdagen och har inte nuvärdesberäknats.

Uppskjutna skattefordringar har värderats till högst det belopp som sannolikt kommer att återvinnas baserat på innevarande och framtida skattepliktiga resultat. Värderingen omprövas varje balansdag.

I koncernbalansräkningen delas obeskattade reserver upp på uppskjuten skatt och eget kapital.

Koncernredovisning

Dotterföretag

Dotterföretag är företag i vilka moderföretaget direkt eller indirekt innehar mer än 50 % av röstetalet eller på annat sätt har ett bestämmande inflytande. Bestämmande inflytande innebär en rätt att utforma ett företags finansiella och operativa strategier i syfte att erhålla ekonomiska fördelar. Redovisningen av rörelseförvärv bygger på enhetssynen. Det innebär att förvärvsanalysen upprättas per den tidpunkt då förvärvaren får bestämmande inflytande. Från och med denna tidpunkt ses förvärvaren och den förvärvade enheten som en redovisningsenhet. Tillämpningen av enhetssynen innebär vidare att alla tillgångar (inklusive goodwill) och skulder samt intäkter och kostnader medräknas i sin helhet även för delägda dotterföretag.

Anskaffningsvärdet för dotterföretag beräknas till summan av verkligt värde vid förvärvstidpunkten för erlagda tillgångar med tillägg av uppkomna och övertagna skulder samt emitterade eget kapitalinstrument, utgifter som är direkt hänförliga till rörelseförvärvet samt eventuell tilläggsköpeskilling. I förvärvsanalysen fastställs det verkliga värdet, med några undantag, vid förvärvstidpunkten av förvärvade identifierbara tillgångar och övertagna skulder samt minoritetsintresse. Minoritetsintresse värderas till verkligt värde vid förvärvstidpunkten. Från och med förvärvstidpunkten inkluderas i koncernredovisningen det förvärvade företags intäkter och kostnader, identifierbara tillgångar och skulder liksom eventuell uppkommen goodwill eller negativ goodwill.

Not 2 Nettoomsättning per rörelsegren

	2023-01-01- 2023-12-31	2022-01-01- 2022-12-31
Koncern		
<i>Nettoomsättning per rörelsegren</i>		
Handel med livsmedelsvaror	112 188 820	115 403 429
Fastighetsförvaltning	1 534 954	1 314 306
	<u>113 723 774</u>	<u>116 717 735</u>
Moderföretag		
<i>Nettoomsättning per rörelsegren</i>		
Handel med livsmedelsvaror	111 541 096	113 606 477
	<u>111 541 096</u>	<u>113 606 477</u>

Not 3 Övriga rörelseintäkter

	2023-01-01- 2023-12-31	2022-01-01- 2022-12-31
Koncern		
Hysesintäkter	250 000	-
Kursvinst rörelsen	214 644	1 723 929
Övrigt	183 080	72 763
Summa	<u>647 724</u>	<u>1 796 692</u>
Moderföretag		
Hysesintäkter	250 000	-
Kursvinst rörelsen	214 644	1 723 929
Övrigt	145 207	72 663
Summa	<u>609 851</u>	<u>1 796 592</u>

Not 4 Arvode och kostnadsersättning till revisorer

	2023-01-01- 2023-12-31	2022-01-01- 2022-12-31
Koncern		
<i>Garpenquist revisions AB</i>		
Revisionsuppdrag	66 650	51 712
Summa	<u>66 650</u>	<u>51 712</u>
Moderföretag		
<i>Garpenquist revisions AB</i>		
Revisionsuppdrag	66 650	51 712
Summa	<u>66 650</u>	<u>51 712</u>

Kommentar

Med revisionsuppdrag avses granskning av årsredovisningen och bokföringen samt styrelsens och verkställande direktörens förvaltning, övriga arbetsuppgifter som det ankommer på företagets revisor att utföra samt rådgivning eller annat biträde som föranleds av iakttagelser vid sådan granskning eller genomförandet av sådana övriga arbetsuppgifter.

Not 5 Anställda, personalkostnader och arvoden till styrelse

Medelantalet anställda

	2023-01-01- 2023-12-31	Varav män	2022-01-01- 2022-12-31	Varav män
Moderföretag				
Medelantalet anställda	12	9	12	9
Totalt moderföretaget	12	9	12	9
Dotterföretag				
Totalt dotterföretag	-	-	-	-
Koncernen totalt	12	9	12	9

Löner och andra ersättningar samt sociala kostnader, inklusive pensionskostnader

	2023-01-01- 2023-12-31	2022-01-01- 2022-12-31
Moderföretag		
Löner och andra ersättningar	4 771 415	4 643 802
Summa	4 771 415	4 643 802
Sociala kostnader (varav pensionskostnader)	1 763 952 189 000	1 820 140 282 700
Dotterföretag		
Löner och andra ersättningar	-	-
Övriga anställda	-	-
Summa	-	-
Sociala kostnader (varav pensionskostnader)	-	-
Koncern		
Löner och andra ersättningar	4 771 415	4 643 802
Summa	4 771 415	4 643 802
Sociala kostnader (varav pensionskostnader)	1 763 952 189 000	1 820 140 282 700

Not 6 Skatt på årets resultat

	2023-01-01- 2023-12-31	2022-01-01- 2022-12-31
Koncern		
Aktuell skatt	789 805	1 193 484
Uppskjuten skatt	-292 754	37 536
	497 051	1 231 020
Moderföretag		
Aktuell skatt	705 142	1 086 781
	705 142	1 086 781

W

Avstämning effektiv skatt

	2023		2022	
	Procent	Belopp	Procent	Belopp
Koncernen				
Resultat före skatt		2 180 150		5 595 335
Skatt enligt gällande skattesats för moderföretaget	20,6%	449 111		1 152 639
Andra icke-avdragsgilla kostnader		12 660		7 837
Ej skattepliktiga intäkter		-545		-30
Schablonränta på periodiseringsfond		12 553		11 350
Övrigt		23 272		59 224
Redovisad effektiv skatt		-497 051		-1 231 020
Differens		-		-

	2023		2022	
	Procent	Belopp	Procent	Belopp
Moderföretaget				
Resultat före skatt		3 189 782		5 012 225
Skatt enligt gällande skattesats för moderföretaget	20,6%	657 095	20,6%	1 032 518
Andra icke-avdragsgilla kostnader		12 660		7 786
Ej skattepliktiga intäkter		-376		-8
Schablonränta på periodiseringsfond		10 614		10 981
Övrigt		25 149		25 956
Redovisad effektiv skatt		-705 142		-1 077 233
Differens		-		-

Not 7 Byggnader och mark

	2023-12-31	2022-12-31
Koncern		
<i>Akkumulerade anskaffningsvärden:</i>		
-Vid årets början	87 318 025	87 318 025
-Nyanskaffningar	51 393	-
Vid årets slut	87 369 418	87 318 025
<i>Akkumulerade avskrivningar:</i>		
-Vid årets början	-6 758 637	-4 726 154
-Årets avskrivning	-2 034 192	-2 032 483
Vid årets slut	-8 792 829	-6 758 637
Redovisat värde vid årets slut	78 576 589	80 559 388

Moderföretag		
<i>Akkumulerade anskaffningsvärden:</i>		
-Vid årets början	58 816 715	58 816 715
Vid årets slut	58 816 715	58 816 715
<i>Akkumulerade avskrivningar:</i>		
-Vid årets början	-5 369 115	-3 628 548
-Årets avskrivning	-1 740 567	-1 740 567
Vid årets slut	-7 109 682	-5 369 115

Redovisat värde vid årets slut	51 707 033	53 447 600
---------------------------------------	-------------------	-------------------

Varav mark
Koncernen

Akkumulerade anskaffningsvärden	29 529 666	29 529 666
Redovisat värde vid årets slut	29 529 666	29 529 666

Moderföretaget		
Akkumulerade anskaffningsvärden	15 637 500	15 637 500
Redovisat värde vid årets slut	15 637 500	15 637 500

Not 8 Inventarier, verktyg och installationer

	2023-12-31	2022-12-31
Koncern		
<i>Akkumulerade anskaffningsvärden:</i>		
-Vid årets början	9 511 100	9 153 100
-Nyanskaffningar	108 418	358 000
-Vid årets slut	9 619 518	9 511 100
<i>Akkumulerade avskrivningar</i>		
-Vid årets början	-5 308 938	-4 496 497
-Årets avskrivning	-830 953	-812 441
-Vid årets slut	-6 139 891	-5 308 938
Redovisat värde vid årets slut	3 479 627	4 202 162
Moderföretag		
-Vid årets början	9 511 100	9 153 100
-Nyanskaffningar	108 418	358 000
-Vid årets slut	9 619 518	9 511 100
<i>Akkumulerade avskrivningar</i>		
-Vid årets början	-5 308 938	-4 496 497
-Årets avskrivning	-830 953	-812 441
-Vid årets slut	-6 139 891	-5 308 938
Redovisat värde vid årets slut	3 479 627	4 202 162

Not 9 Andelar i koncernföretag

	2023-12-31	2022-12-31
<i>Akkumulerade anskaffningsvärden:</i>		
-Vid årets början	875 000	875 000
-Vid årets slut	875 000	875 000
Redovisat värde vid årets slut	875 000	875 000

Spec av moderföretagets och koncernens innehav av andelar i koncernföretag

Ägarandelen av kapitalet avses, vilket även överensstämmer med andelen av rösterna för totalt antal aktier.

Dotterföretag / Org nr / Säte	Antal andelar	i %	2023-12-31 Redovisat värde	2022-12-31 Redovisat värde
CN Solna AB, 559313-1880, Stockholm		100	50 000	50 000
CN Tumba AB, 556915-3702, Stockholm		100	825 000	825 000
			875 000	875 000

Not 10 Andra långfristiga fordringar

	2023-12-31	2022-12-31
Koncern		
<i>Akkumulerade anskaffningsvärden:</i>		
-Vid årets början	605 976	557 416
-Tillkommande fordringar		48 560
-Reglerade fordringar	-1 766	
-Vid årets slut	604 210	605 976
Redovisat värde vid årets slut	604 210	605 976
Moderföretag		
<i>Akkumulerade anskaffningsvärden:</i>		
-Vid årets början	605 976	557 416
-Tillkommande fordringar		48 560
-Reglerade fordringar	-1 766	
-Vid årets slut	604 210	605 976
Redovisat värde vid årets slut	604 210	605 976

Not 11 Varulager m m

	2023-12-31	2022-12-31
Koncern		
Varulager redovisat till anskaffningsvärde	15 213 499	19 355 984
Förskott till leverantör	2 992 433	3 361 807
	18 205 932	22 717 791
Moderföretag		
Varulager redovisat till anskaffningsvärde	15 213 499	19 355 984
Förskott till leverantör	2 992 433	3 361 807
	18 205 932	22 717 791

Not 12 Förutbetalda kostnader och upplupna intäkter

	2023-12-31	2022-12-31
Koncern		
Förutbetalda kostnader och upplupna intäkter	78 656	234 764
	78 656	234 764
Moderföretag		
Upplupna ränteintäkter	603 030	115 170
Övriga poster	39 500	55 289
	642 530	170 459

Not 13 Övriga skulder till kreditinstitut

	2023-12-31	2022-12-31
Koncern		
Förfallotidpunkt, inom ett år från balansdagen	4 730 000	945 000
Förfallotidpunkt, senare än fem år från balansdagen	39 771 250	44 559 500
	<u>44 501 250</u>	<u>45 504 500</u>
Moderföretag		
Förfallotidpunkt, inom ett år från balansdagen	4 730 000	945 000
Förfallotidpunkt, senare än fem år från balansdagen	25 588 250	26 302 500
	<u>30 318 250</u>	<u>27 247 500</u>

Not 14 Upplupna kostnader och förutbetalda intäkter

	2023-12-31	2022-12-31
Koncernen		
Upplupna semesterlöner och sociala avgifter	536 496	512 626
Upplupna räntor	1 102 563	1 081 584
Övriga poster	615 333	354 224
	<u>2 254 392</u>	<u>1 948 434</u>
Moderföretaget		
Upplupna semesterlöner och sociala avgifter	536 496	512 626
Upplupna räntekostnader	1 026 088	756 957
Övriga poster	190 782	124 652
	<u>1 753 366</u>	<u>1 394 235</u>

Not 15 Ställda säkerheter och eventalförpliktelser - koncernen

Ställda säkerheter

	2023-12-31	2022-12-31
<i>Ställda säkerheter</i>		
Fastighetsinteckningar	49 350 000	49 350 000
Företagsinteckningar	5 000 000	5 000 000
	<u>54 350 000</u>	<u>54 350 000</u>
Summa ställda säkerheter	54 350 000	54 350 000

Not 16 Ställda säkerheter och eventalförpliktelser - moderföretaget

Ställda säkerheter

	2023-12-31	2022-12-31
<i>Ställda säkerheter</i>		
Fastighetsinteckningar	34 450 000	34 450 000
Företagsinteckningar	5 000 000	5 000 000
	<u>39 450 000</u>	<u>39 450 000</u>

För koncernföretag, intresseföretag och gemensamt styrda företag

Borgenförbindelse till förmån för dotterbolag	<u>14 183 000</u>	<u>14 477 000</u>
---	-------------------	-------------------

14 183 000

14 477 000

Summa ställda säkerheter

53 633 000

53 927 000


Not 17 Koncernuppgifter

Ingen försäljning och inköp inom koncernen.

h

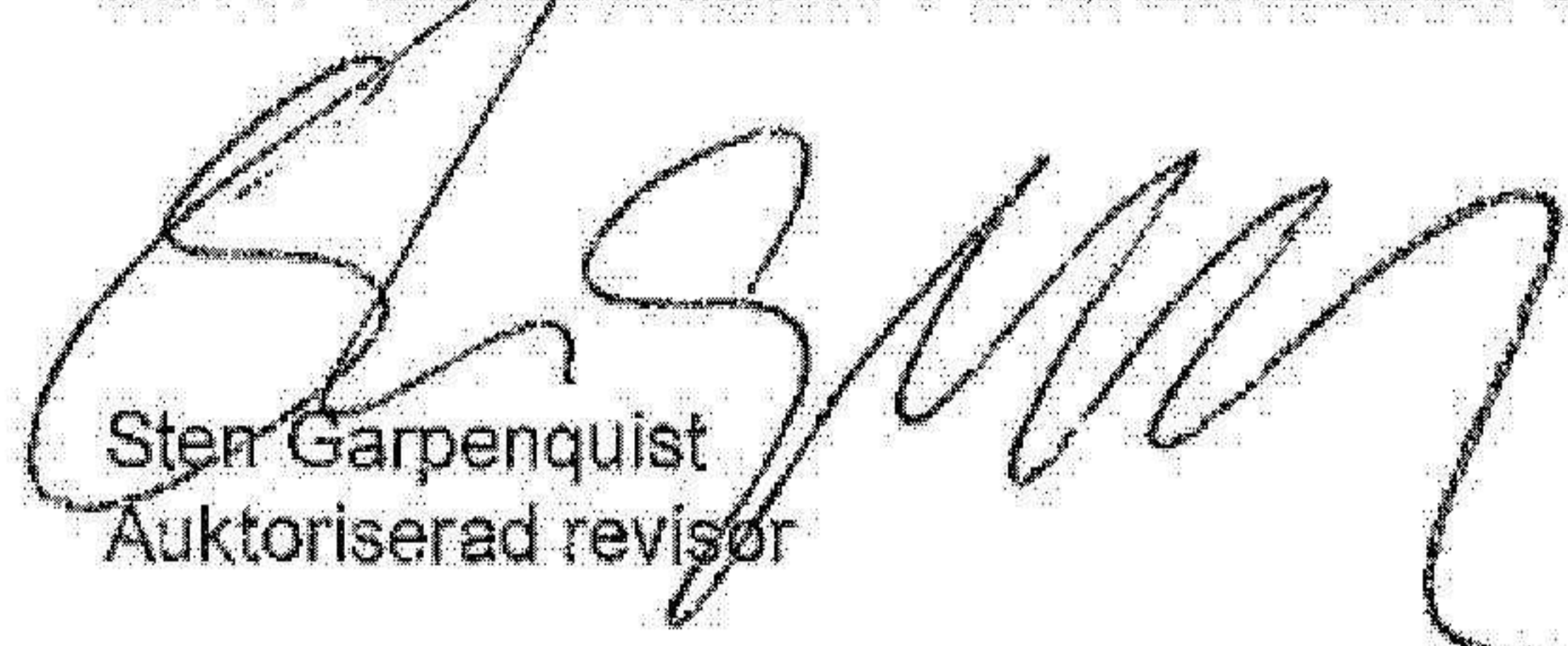
Underskrifter

Sollentuna 2024-07-29



Helena Wang
Styrelseordförande

Min revisionsberättelse har lämnats 2024-07-29



Sten Garpenquist
Auktoriserad revisör

REVISIONSBERÄTTELSE

Till bolagsstämman i CN Food trading AB

Org.nr. 556748-8258

Rapport om årsredovisningen och koncernredovisningen

Uttalanden

Jag har utfört en revision av årsredovisningen och koncernredovisningen för CN Food trading AB för år 2023.

Enligt min uppfattning har årsredovisningen och koncernredovisningen upprättats i enlighet med årsredovisningslagen och ger en i alla väsentliga avseenden rättvisande bild av moderbolagets och koncernens finansiella ställning per den 31 december 2023 och av dessas finansiella resultat och kassaflöde för året enligt årsredovisningslagen. Förvaltningsberättelsen är förenlig med årsredovisningens och koncernredovisningens övriga delar.

Jag tillstyrker därför att bolagsstämman fastställer resultaträkningen och balansräkningen för moderbolaget och för koncernen.

Grund för uttalanden

Jag har utfört revisionen enligt International Standards on Auditing (ISA) och god revisionssed i Sverige. Mitt ansvar enligt dessa standarder beskrivs närmare i avsnittet "Revisorns ansvar". Jag är oberoende i förhållande till moderbolaget och koncernen enligt god revisorssed i Sverige och har i övrigt fullgjort mitt yrkesetiska ansvar enligt dessa krav.

Jag anser att de revisionsbevis jag har inhämtat är tillräckliga och ändamålsenliga som grund för mina uttalanden.

Övriga upplysningar

Detta är första året med koncernredovisning och någon revision av jämförelsetalen i koncernredovisningen för år 2023 har därmed inte utförts.

Styrelsens ansvar

Det är styrelsen som har ansvaret för att årsredovisningen och koncernredovisningen upprättas och att de ger en rättvisande bild enligt årsredovisningslagen. Styrelsen ansvarar även för den interna kontroll som den bedömer är nödvändig för att upprätta en årsredovisning och koncernredovisning som inte innehåller några väsentliga felaktigheter, vare sig dessa beror på oegentligheter eller misstag.

Vid upprättandet av årsredovisningen och koncernredovisningen ansvarar styrelsen för bedömningen av bolagets och koncernens förmåga att fortsätta verksamheten. Den upplyser, när så är tillämpligt, om förhållanden som kan påverka förmågan att fortsätta verksamheten och att använda antagandet om fortsatt drift. Antagandet om fortsatt drift tillämpas dock inte om styrelsen avser att likvidera bolaget, upphöra med verksamheten eller inte har något realistiskt alternativ till att göra något av detta.

Jag måste informera styrelsen om bland annat revisionens planerade omfattning och inriktning samt tidpunkten för den. Jag måste också informera om betydelsefulla iakttagelser under revisionen, däribland de eventuella betydande brister i den interna kontrollen som jag identifierat.

Rapport om andra krav enligt lagar och andra författningar

Uttalanden

Utöver min revision av årsredovisningen och koncernredovisningen har jag även utfört en revision av styrelsens förvaltning för CN Food trading AB för år 2023 samt av förslaget till dispositioner beträffande bolagets vinst eller förlust.

Jag tillstyrker att bolagsstämman disponerar vinsten enligt förslaget i förvaltningsberättelsen och beviljar styrelsens ledamot ansvarsfrihet för räkenskapsåret.

Grund för uttalanden

Jag har utfört revisionen enligt god revisionssed i Sverige. Mitt ansvar enligt denna beskrivs närmare i avsnittet "Revisorns ansvar". Jag är oberoende i förhållande till moderbolaget och koncernen enligt god revisorssed i Sverige och har i övrigt fullgjort mitt yrkesetiska ansvar enligt dessa krav.

Jag anser att de revisionsbevis jag har inhämtat är tillräckliga och ändamålsenliga som grund för mina uttalanden.

Styrelsens ansvar

Det är styrelsen som har ansvaret för förslaget till dispositioner beträffande bolagets vinst eller förlust. Vid förslag till utdelning innefattar detta bland annat en bedömning av om utdelningen är försvarlig med hänsyn till de krav som bolagets och koncernens verksamhetsart, omfattning och risker ställer på storleken av bolagets och koncernens egna kapital, konsolideringsbehov, likviditet och ställning i övrigt.

Styrelsen ansvarar för bolagets organisation och förvaltningen av bolagets angelägenheter. Detta innefattar bland annat att fortlöpande bedöma bolagets och koncernens ekonomiska situation och att tillse att bolagets organisation är utformad så att bokföringen, medelsförvaltningen och bolagets ekonomiska angelägenheter i övrigt kontrolleras på ett betryggande sätt.

Revisorns ansvar

Mitt mål beträffande revisionen av förvaltningen, och därmed mitt uttalande om ansvarsfrihet, är att inhämta revisionsbevis för att med en rimlig grad av säkerhet kunna bedöma om någon styrelseledamot i något väsentligt avseende:

- företagit någon åtgärd eller gjort sig skyldig till någon försummelse som kan föranleda ersättningsskyldighet mot bolaget, eller
- på något annat sätt handlat i strid med aktiebolagslagen, årsredovisningslagen eller bolagsordningen.

Mitt mål beträffande revisionen av förslaget till dispositioner av bolagets vinst eller förlust, och därmed mitt uttalande om detta, är att med rimlig grad av säkerhet bedöma om förslaget är förenligt med aktiebolagslagen.

Rimlig säkerhet är en hög grad av säkerhet, men ingen garanti för att en revision som utförs enligt god revisionsred i Sverige alltid kommer att upptäcka åtgärder eller försummelser som kan föranleda ersättningsskyldighet mot bolaget, eller att ett förslag till dispositioner av bolagets vinst eller förlust inte är förenligt med aktiebolagslagen.


Som en del av en revision enligt god revisionsred i Sverige använder jag professionellt omdöme och har en professionellt skeptisk inställning under hela revisionen. Granskningen av förvaltningen och förslaget till dispositioner av bolagets vinst eller förlust grundar sig främst på revisionen av räkenskaperna. Vilka tillkommande granskningsåtgärder som utförs baseras på min professionella bedömning med utgångspunkt i risk och väsentlighet. Det innebär att jag fokuserar granskningen på sådana åtgärder, områden och förhållanden som är väsentliga för verksamheten och där avsteg och överträdelser skulle ha särskild betydelse för bolagets situation. Jag går igenom och prövar fattade beslut, beslutsunderlag, vidtagna åtgärder och andra förhållanden som är relevanta för mitt uttalande om ansvarsfrihet. Som underlag för mitt uttalande om styrelsens förslag till dispositioner beträffande bolagets vinst eller förlust har jag granskat om förslaget är förenligt med aktiebolagslagen.

Anmärkningar

Årsredovisningen har inte upprättats i sådan tid att det varit möjligt att, enligt 7 kap. 10 § aktiebolagslagen, hålla årsstämma inom sex månader efter räkenskapsårets utgång.

Bolaget har under räkenskapsåret vid flera tillfällen inte i rätt tid betalat avdragen skatt, sociala avgifter eller mervärdeskatt.

Södertälje den 29 juli 2024


Sten Garpenquist
Auktoriserad revisor