

# Årsredovisning

för

## Elis Textil Service AB

556022-4171

Räkenskapsåret


2024

### Fastställelseintyg

Undertecknad styrelseledamot i Elis Textil Service AB intygar att resultaträkningen och balansräkningen i årsredovisningen har fastställts på årsstämma 2025-06-12. Årsstämman beslutade att godkänna styrelsens förslag till resultatdisposition.

Jag intygar också att innehållet i årsredovisningen och revisionsberättelsen stämmer överens med originalen.

Malmö 2025-06-12



Sören Roland

Årsredovisning

för

**Elis Textil Service AB**

556022-4171

Räkenskapsåret

2024

Styrelsen och verkställande direktören för Elis Textil Service AB avger följande årsredovisning för räkenskapsåret 2024.

Årsredovisningen är upprättad i svenska kronor, SEK. Om inte annat särskilt anges, redovisas alla belopp i tusentals kronor (Tkr). Uppgifter inom parentes avser föregående år.

## Förvaltningsberättelse

### Information om verksamheten

Elis Textil Service AB utvecklar och tillhandahåller värdeskapande hyrlösningar inom tvätt och textilservice, hygien- och skyddsprodukter. Bolaget har sitt säte i Malmö.

Elis Textil Service AB är marknadsledande i Sverige inom tvätt och uthyrning av textilier såsom yrkeskläder, hotell- och restauranglinne, vårdtextilier, entrémattor, moppar samt hygienartiklar. Omsättning uppgick 2024 till 2 658 msek (2 501).

Vi har 21 tvätterier runt om i landet med huvudkontor i Malmö och centrallager i Hillared strax utanför Borås. Utöver dessa har vi även flera logistikdepåer.

### Verksamheten under räkenskapsåret

2024 var ett stabilare år än tidigare. Vi är tillbaka på mer normala nivåer vad gäller pris- och kostnadsökningar. Löneökningarna var avtalade sedan tidigare och har till stor del kunnat övervältras på våra kunder via branschens tvätt och textilserviceindex. Den svaga svenska kronan har fortsatt påverka den svenska verksamheten kraftigt då en stor del av både maskiner och textilier köps i utländsk valuta.

När vi summerar räkenskapsåret kan vi konstatera att vi hanterat året på ett bra sätt. Omsättningen växte med 6,3%. Cirka hälften av tillväxten kom från prisökningar där vi delvis lyckades kompensera oss för kostnadsökningarna inom flertalet av våra kundsegment, men tyvärr inte överallt. Rörelseresultat utvecklades positivt och vi lyckades höja bruttovinstprocenten, bland annat via god optimering av distributionen.

Den första november fusionerades vårt ägarbolag Elis Holding AB (556055-1078) samt systerbolag Elis Design och Supply Chain Centre AB (556692-2091) in i Elis Textil Service AB (556022-4171) för att minska koncernens administration.

### Miljöpåverkan

Vi på Elis driver på den cirkulära omställningen genom att erbjuda våra kunder textil- och logistiklösningar i ett cirkulärt flöde. Vår hållbara strategi är djupt förankrad i vår affärsmodell och genomsyrar varje del av vår verksamhet, ner till minsta fiber.

Elis Textil Service AB:s långsiktiga hållbarhetsstrategi vilar på tre fokusområden: textil, transporter och tvätterier. Om sex år, 2030, är målet att 100 procent av alla textilier som vi kasserar återvinns eller återanvänds. Alla textilier vi tar in i vår portfölj ska då också vara tillverkade av hållbara, förnybara,

återvunna eller certifierade material.

I tillägg till vårt fokus på textil, transporter och tvätterier, innebär vår strategi också ett ökat fokus på social hållbarhet, genom att fortsätta satsa på mångfald, goda arbetsvillkor och friska, nöjda medarbetare via Great Place to Work. Utöver målet om 100 procent hållbara och återvunna textilier har vi som målsättning att bli fossilfria i våra egna verksamheter samt ha en fordonsflotta som är 100% fossiloberoende 2030.

2024 hade vi totalt 13 tunga ellastbilar och hela 53 lätta ellastbilar.

Omställningen till en cirkulär ekonomi ligger högt på världens agenda. Hos oss är cirkularitet själva grunden i vår verksamhet, och en affärsmodell som vi har arbetat efter i över 70 år ända sedan bolaget startades. Elis erbjuder textil- och hygienlösningar i en smart uthyrningsmodell. Vi hyr ut, hämtar, tvättar och lagar om och om igen.

När våra kunder väljer hyrlösning från oss ger vi dem mer än en kostnadseffektiv textilservice. Vi ger dem ett försprång i omställningen till ett cirkulärt samhälle.

Varje dag fokuserar vi på att ge våra textilier så lång livslängd som möjligt, med så liten klimatpåverkan som möjligt, för att minimera behovet av nyproduktion. Våra plagg, handdukar, lakan och mattor ska kunna användas och tvättas gång på gång utan att tappa i vare sig funktion eller kvalitet. Vi kvalitetskontrollerar efter varje tvätt och lagar det som slits. I vårt interna resurslager sparas textilier och kan snabbt sättas in i nya cirklar till nya kunder.

När textilierna till sist inte längre uppfyller våra kvalitetskrav ger vi dem nytt liv genom att låta dem gå vidare till välgörenhet, utvecklingsprojekt, återbruk och återvinning. Här pågår många spännande utvecklingsprojekt kring både materialåtervinning och upcycling till andra typer av plagg och textilprodukter. Som ett allra sista steg skickas uttjänt textil för energiutvinning. Där är vårt mål att till år 2030 ha ett helt igenom cirkulärt kretslopp, där inga textilier skickas till förbränning.

Elis Textil Service AB är certifierad enligt ISO 9001, ISO 14001 och ISO 45001.

12 anläggningar är dessutom certifierade mot EN 14065. 14 anläggningar är Svanenmärkta i enlighet med skärpta krav i version 4.7. 2024 blev vi också omcertifierade för vårt arbete med FNs globala mål för hållbar utveckling.

Samtliga bolagets enheter är numera nedklassade till U-verksamheter (övrig miljöfarlig verksamhet som varken kräver anmälan eller tillstånd, men som givetvis måste följa lagar och regler).

Verksamheternas huvudsakliga direkta miljöpåverkan utgörs av utsläpp av växthusgaser från våra transporter och förbränning av olja och gasol i produktionsenheterna. Enbart förnybar elektricitet från vattenkraft har använts i verksamheten under året.

Utsläpp till vatten innehåller föroreningar i form av syreförbrukande organiska föroreningar men också tungmetaller från bland annat industrins arbetskläder och entrémattor. Elis har vattenreningsanläggningar på 13 anläggningar. Våra reningsverk renar avloppsvattnet från tungmetaller och miljöpartiklar innan det släpps ut till de kommunala reningsverken.

## Hållbarhetsrapport

Med hänvisning till ÅRL 6 kap 11§ upprättar Elis Textil Service AB ingen hållbarhetsrapport. Bolaget omfattas av den hållbarhetsredovisning som upprättas av Elis Services S.A och som uppfyller kraven på innehåll enligt ÅRL. Hållbarhetsredovisningen för Elis Services S.A finns tillgänglig på [www.elis.com](http://www.elis.com).

*A*

Företaget har sitt säte i Malmö.

### Väsentliga händelser efter räkenskapsårets slut

Inga väsentliga händelser har inträffat efter räkenskapsårets slut.

Flerårsöversikt (Tkr)	2024	2023	2022	2021	2020
Nettoomsättning	2 658 171	2 500 721	2 277 492	2 073 604	2 076 259
Resultat efter finansiella poster	458 362	357 091	341 456	390 662	407 616
Balansomslutning	2 270 899	2 548 788	2 960 939	2 688 010	2 383 140
Antal anställda	1 804	1 739	1 624	1 582	1 467
Soliditet (%)	44,2	39,3	56,5	52,2	46,0
Avkastning på totalt kap. (%)	20,6	14,4	11,8	14,8	17,4
Avkastning på eget kap. (%)	45,5	35,7	20,4	27,9	37,2

\* Jämförelsetalen för 2024 och 2023 har uppdaterats efter rättelse från tidigare år, övriga perioder har lämnats ojusterade.

### Förändringar i eget kapital

	Aktie- kapital	Reserv- fond	Balanserat resultat	Årets resultat	Totalt
<b>Belopp vid årets ingång</b>	<b>11 500</b>	<b>2 628</b>	<b>24 792</b>	<b>242 031</b>	<b>280 951</b>
Effekt av rättelse tidigare år:					
Övriga avsättningar			-181 893	6 193	-175 700
Uppskjuten skattefodran			37 470	-1 276	36 194
<b>Justerad ingående balans</b>	<b>11 500</b>	<b>2 628</b>	<b>-119 631</b>	<b>246 948</b>	<b>141 445</b>
Disposition enligt beslut av årsstämman:					
Utdelning			-200 000		-200 000
Balanseras i ny räkning			246 948	-246 948	0
Fusionsdifferens			-154 146		-154 146
Årets resultat				371 975	371 975
<b>Belopp vid årets utgång</b>	<b>11 500</b>	<b>2 628</b>	<b>-226 829</b>	<b>371 975</b>	<b>159 274</b>

UR

### Förslag till vinstdisposition

Styrelsen föreslår att till förfogande stående vinstmedel (kronor):

ansamlad förlust	-226 828 051
årets vinst	371 975 371
	<b>145 147 320</b>
disponeras så att	
till aktieägaren utdelas 1243,48 kr per aktie totalt	143 000 000
i ny räkning överföres	2 147 320
	<b>145 147 320</b>

Styrelsen föreslås bemyndigas att besluta om tidpunkt då utdelningen skall betalas.

Den föreslagna utdelningen reducerar bolagets soliditet till 40,5 procent. Soliditeteten är mot bakgrund av att bolagets verksamhet fortsatt bedrivs med lönsamhet betryggande. Likviditeten i bolaget bedöms kunna upprätthållas på en likaledes betryggande nivå.

Styrelsens uppfattning är att den föreslagna utdelningen ej hindrar bolaget från att fullgöra sina förpliktelser på kort och lång sikt, ej heller att fullgöra erforderliga investeringar. Den föreslagna utdelningen kan därmed försvaras med hänsyn till vad som anförs i aktiebolagslagens 17 kap. 3 § 2-3 st (försiktighetsregeln).

Utdelningen kommer att betalas efter årsstämmans beslut.

### Resultat och ställning

Företagets resultat och ställning i övrigt framgår av efterföljande resultat- och balansräkning samt kassaflödesanalys med noter.

*A*

## Resultaträkning

Tkr

	Not	2024-01-01 -2024-12-31	2023-01-01 -2023-12-31
Nettoomsättning	2	2 658 170	2 500 721
Kostnad för sålda varor		-1 739 667	-1 661 043
		<b>918 503</b>	<b>839 678</b>
<b>Rörelsens kostnader</b>			
Försäljningskostnader		-232 190	-211 898
Administrationskostnader	3, 4	-279 667	-304 198
Övriga rörelseintäkter	5	252 366	541
Övriga rörelsekostnader	5	-219 039	-500
		<b>-478 530</b>	<b>-516 055</b>
<b>Rörelseresultat</b>	6, 7, 8	<b>439 973</b>	<b>323 623</b>
<b>Resultat från finansiella poster</b>			
Övriga ränteintäkter och liknande resultatposter		4 327	1 409
Ränteintäkter moderbolag		23 787	41 950
Räntekostnader och liknande resultatposter		-9 725	-9 891
		<b>18 389</b>	<b>33 468</b>
<b>Resultat efter finansiella poster</b>		<b>458 362</b>	<b>357 091</b>
Bokslutsdispositioner	9	19 871	-35 632
<b>Resultat före skatt</b>		<b>478 233</b>	<b>321 459</b>
Skatt på årets resultat	4, 10	-106 258	-74 510
<b>Årets resultat</b>		<b>371 975</b>	<b>246 949</b>

ank=20250701;2025070316438

4

## Balansräkning

Tkr

Not

2024-12-31

2023-12-31

### TILLGÅNGAR

#### Anläggningstillgångar

##### *Immateriella anläggningstillgångar*

Kundkontrakt	11	13 562	37 510
Goodwill	12	0	3 048

**13 562**                      **40 558**

##### *Materiella anläggningstillgångar*

Byggnader och mark	13	346 653	355 723
--------------------	----	---------	---------

Maskiner och andra tekniska anläggningar	14	367 517	301 582
--	----	---------	---------

Inventarier, verktyg och installationer	15	48 228	28 881
---	----	--------	--------

Pågående nyanläggningar och förskott avseende materiella anläggningstillgångar	16	148 959	147 515
--	----	---------	---------

Vårdtextilier	17	84 104	64 242
---------------	----	--------	--------

**995 461**                      **897 943**

##### *Finansiella anläggningstillgångar*

Uppskjuten skattefordran	4, 18	36 246	35 734
--------------------------	-------	--------	--------

Andra långfristiga fordringar	19	10 498	9 518
-------------------------------	----	--------	-------

**46 744**                      **45 252**

**Summa anläggningstillgångar**                      **1 055 767**                      **983 753**

#### Omsättningstillgångar

##### *Varulager m m*

Råvaror och förnödenheter		72 539	81 744
---------------------------	--	--------	--------

**72 539**                      **81 744**

##### *Kortfristiga fordringar*

Kundfordringar		458 542	474 586
----------------	--	---------	---------

Fordringar hos koncernföretag	20, 21	527 661	910 534
-------------------------------	--------	---------	---------

Aktuella skattefordringar		0	36 651
---------------------------	--	---	--------

Övriga fordringar		42 034	37 716
-------------------	--	--------	--------

Förutbetalda kostnader och upplupna intäkter	22	15 917	12 636
--	----	--------	--------

**1 044 154**                      **1 472 123**

<i>Kassa och bank</i>	20	98 439	11 167
-----------------------	----	--------	--------

**Summa omsättningstillgångar**                      **1 215 132**                      **1 565 034**

**SUMMA TILLGÅNGAR**                      **2 270 899**                      **2 548 787**

## Balansräkning

Tkr

Not                      2024-12-31                      2023-12-31

### EGET KAPITAL OCH SKULDER

Eget kapital

23, 24, 25

*Bundet eget kapital*

Aktiekapital

11 500

11 500

Reservfond

2 628

2 628

**14 128**

**14 128**

*Fritt eget kapital*

Balanserad vinst eller förlust

-226 828

-119 631

Årets resultat

371 975

246 949

**145 147**

**127 318**

**Summa eget kapital**

**159 275**

**141 446**

Obeskattade reserver

26

1 063 641

1 082 986

Avsättningar

27

Avsatt för pensioner och likande förpliktelser enligt tryggandelagen

263 451

252 858

Övriga avsättningar

4, 28

171 230

175 700

**Summa avsättningar**

**434 681**

**428 558**

Kortfristiga skulder

Förskott från kunder

8 649

8 625

Leverantörsskulder

182 592

203 147

Skulder till koncernföretag

21

9 500

330 002

Aktuella skatteskulder

28 797

0

Övriga skulder

71 425

54 494

Upplupna kostnader och förutbetalda intäkter

29

312 339

299 529

**Summa kortfristiga skulder**

**613 302**

**895 797**

**SUMMA EGET KAPITAL OCH SKULDER**

**2 270 899**

**2 548 787**

## Kassaflödesanalys

Tkr

Not                      2024-01-01                      2023-01-01  
                                 -2024-12-31                      -2023-12-31

### Den löpande verksamheten

Resultat före finansiella poster		439 973	323 623
Justeringar för poster som inte ingår i kassaflödet	30	208 873	204 743
Erlagd ränta		-205	-77
Erhållen ränta		28 114	43 359
Betald skatt		-41 320	-65 933
		<b>635 435</b>	<b>505 715</b>

### Kassaflöde från förändring av rörelsekapitalet

Förändring av varulager		136 611	10 384
Förändring av kundfordringar		29 602	-87 954
Förändring av kortfristiga fordringar		392 333	573 950
Förändring av leverantörsskulder		-31 604	9 055
Förändring av kortfristiga skulder		-457 299	18 361
<b>Kassaflöde från den löpande verksamheten</b>		<b>705 078</b>	<b>1 029 511</b>

### Investeringsverksamheten

Investeringar i immateriella anläggningstillgångar		0	-20 424
Investeringar i materiella anläggningstillgångar		-281 120	-206 517
Försäljning av materiella anläggningstillgångar		0	7 218
Investeringar i finansiella anläggningstillgångar		-980	-2 897
Försäljning av finansiella anläggningstillgångar		0	1 625
<b>Kassaflöde från investeringsverksamheten</b>		<b>-282 100</b>	<b>-220 995</b>

### Finansieringsverksamheten

Utbetald utdelning		-500 000	-800 000
Lämnat koncernbidrag		0	-133
<b>Årets kassaflöde</b>		<b>-77 022</b>	<b>8 383</b>

### Likvida medel vid årets början

Likvida medel vid årets början		11 167	2 784
--------------------------------	--	--------	-------

### Överfört vid fusion

Likvida medel överförda i samband med fusion		164 294	0
<b>Likvida medel vid årets slut</b>		<b>98 439</b>	<b>11 167</b>

*JA*

## Noter

Tkr

### Not 1 Redovisnings- och värderingsprinciper

#### Allmänna upplysningar

Årsredovisningen är upprättad i enlighet med årsredovisningslagen och BFNAR 2012:1 Årsredovisning och koncernredovisning (K3).

Redovisningsprinciperna är oförändrade jämfört med föregående år.

#### Intäktsredovisning

Varor

Hysesintäkter redovisas i den period uthyrning sker.

Försäljning av varor redovisas när väsentliga risker och fördelar övergår från säljare till köpare i enlighet med försäljningsvillkoren. Försäljningen redovisas efter avdrag för moms och rabatter.

Ränteintäkter redovisas i enlighet med effektiv avkastning.

#### Immateriella tillgångar

Immateriella anläggningstillgångar redovisas till anskaffningsvärde minskat med ackumulerade avskrivningar och nedskrivningar. Aktiveringsmodellen tillämpas för internt upparbetade immateriella tillgångar.

Avskrivningar görs linjärt över den bedömda nyttjandetiden. Avskrivningstiden för internt upparbetade immateriella anläggningstillgångar uppgår till tre - fem år.

Goodwill skrivs av linjärt över den beräknade nyttjandeperioden. Avskrivningstiden för goodwill uppgår till tio år.

#### Materiella anläggningstillgångar

Immateriella och materiella anläggningstillgångar redovisas till anskaffningsvärde minskat med ackumulerade avskrivningar enligt plan och eventuella nedskrivningar.

Avskrivning sker linjärt över den förväntade nyttjandeperioden med hänsyn till väsentligt restvärde. Följande avskrivningsprocent tillämpas:

Byggnader	50 år
Markanläggningar (75 % av anskaffningsvärdet)	25-33 år
Installationer	12,5 år
Maskiner, inventarier basutrustning	10 år
Maskiner, inventarier övrigt	5-8 år
Bilar	5 år
Uthyrningsinventarier	5 år
Datautrustning	3 år
Vårdtextilier	3 år

Inga låneutgifter aktiveras.

LA

### **Textilier**

Textilier avsedda för vårdsektorn, vilka bedöms ha en varaktighet längre än tre år upptages som anläggningstillgång och avskrivs planerligt under tre år. Eftersom övriga textilier har en kortare livslängd än tre år omkostnadsförs de vid förvärvstillfället. Ännu ej insatta textilier i bolagets centrallager är upptagna som varulager.

### **Finansiella instrument**

Finansiella skulder tas bort från balansräkningen när förpliktelserna har reglerats eller på annat sätt upphört.

### Kundfordringar och övriga fordringar

Fordringar redovisas som omsättningstillgångar med undantag för poster med förfallodag mer än 12 månader efter balansdagen, vilka klassificeras som anläggningstillgångar. Fordringar tas upp till det belopp som förväntas bli inbetalt efter avdrag för individuellt bedömda osäkra fordringar.

### Låneskulder och leverantörsskulder

Låneskulder och leverantörsskulder redovisas initialt till anskaffningsvärde efter avdrag för transaktionskostnader.

### Nedskrivningsprövning av finansiella anläggningstillgångar

Vid varje balansdag bedömer bolaget om det finns någon indikation på nedskrivningsbehov i någon utav de finansiella anläggningstillgångarna. Nedskrivning sker om värdenedgången bedöms vara bestående. Nedskrivning redovisas i resultaträkningsposten Resultat från övriga värdepapper och fordringar som är anläggningstillgångar.

### **Leasingavtal**

Samtliga leasingavtal där företaget är leasetagare redovisas som operationell leasing (hyresavtal), oavsett om avtalen är finansiella eller operationella. Leasingavgiften redovisas som en kostnad linjärt över leasingperioden.

### **Varulager**

Anskaffningsvärdet fastställs med användning av först in, först ut-metoden (FIFU).

Därvid har inkuransrisk beaktats.

I balansposten ingår huvudsakligen förnödenheter avsedda för produktionen samt färdiglager av hygienartiklar.

JA

### **Inkomstskatter**

Aktuella skatter värderas utifrån de skattesatser och skatteregler som gäller på balansdagen. Uppskjutna skatter värderas utifrån de skattesatser och skatteregler som är beslutade före balansdagen. Uppskjuten skattefordran avseende underskottsavdrag eller andra framtida skattemässiga avdrag redovisas i den utsträckning det är sannolikt att avdraget kan avräknas mot överskott vid framtida beskattning. Fordringar och skulder netto redovisas endast när det finns en legal rätt till kvittning. Aktuell skatt, liksom förändring i uppskjuten skatt, redovisas i resultaträkningen om inte skatten är hänförlig till en händelse eller transaktion som redovisas direkt i eget kapital. Skatteeffekter av poster som redovisas direkt mot eget kapital, redovisas mot eget kapital. På grund av sambandet mellan redovisning och beskattning särredovisas inte den uppskjutna skatteskulden som är hänförlig till obeskattade reserver.

### **Avsättningar**

Företaget gör en avsättning när det finns en legal eller informell förpliktelse och en tillförlitlig uppskattning av beloppet kan göras. Avsättningar för omstrukturering görs när det föreligger en fastställd och utförlig omstruktureringsplan och berörda personer har informerats.

### **Ersättningar till anställda**

#### Kortfristiga ersättningar:

Kortfristiga ersättningar i bolaget utgörs av lön, sociala avgifter, betald semester, betald sjukfrånvaro, sjukvård och bonus. Kortfristiga ersättningar redovisas som en kostnad och en skuld då det finns en legal eller informell förpliktelse att betala ut en ersättning.

Ersättningar efter avslutad anställning: I bolaget förekommer såväl avgiftsbestämda som förmånsbestämda pensionsplaner.

I avgiftsbestämda planer betalar företaget fastställda avgifter till ett annat företag och har inte någon legal eller informell förpliktelse att betala något ytterligare även om det andra företaget inte kan uppfylla sitt åtagande. Bolagets resultat belastas för kostnader i takt med att de anställdas tjänster utförts.

Bolaget redovisar förmånsbestämda pensionsplaner i enlighet med K3s förenklingsregler. De pensionsförpliktelser vars värde är beroende av värdet på en kapitalförsäkring redovisas till värdet på kapitalförsäkringen. Om kapitalförsäkringens verkliga värde är högre än anskaffningsvärdet, redovisas det överskjutande beloppet som en ansvarsförbindelse inom linjen. En av pensionsplanerna finansieras i egen regi och bolaget redovisar pensionsskulden enligt den beloppsuppgift som erhålls från PRI.

#### Ersättningar vid uppsägning:

Ersättningar vid uppsägning utgår då bolaget beslutar att avsluta en anställning före den normala tidpunkten för anställningens upphörande eller då en anställd accepterar ett erbjudande om frivillig avgång i utbyte mot sådan ersättning. Om ersättningen inte ger företaget någon framtida ekonomisk fördel redovisas en skuld och en kostnad när företaget har en legal eller informell förpliktelse att lämna sådan ersättning. Ersättningen värderas till den bästa uppskattningen av den ersättning som skulle krävas för att reglera förpliktelsen på balansdagen.

*[Handwritten mark]*

### **Fusion**

Fusioner redovisas med tillämpning av BFNAR 2020:5 *Redovisning av fusion*. Anskaffningsvärdet för andelarna fördelas på de identifierbara tillgångar och skulder som fanns i det överlåtande företaget, och på eventuell goodwill som uppkom vid förvärvet av andelarna. Värdena justeras med utgångspunkt i förhållandena på fusionsdagen. Det innebär t.ex. att avskrivningar som belöper på identifierade övervärden och goodwill från anskaffningstillfället beaktas. Tillgångar och skulder som tillkommit efter förvärvet av andelarna värderas till bokförda värden.

### **Rapportering för verksamhetsgrenar**

Bolagets verksamhetsgrenar utgörs av Workwear, Facility och Flat Linen.

### **Kassaflödesanalys**

Kassaflödesanalysen upprättas enligt indirekt metod. Det redovisade kassaflödet omfattar endast transaktioner som medfört in- eller utbetalningar.

Som likvida medel klassificerar företaget, förutom kassamedel, disponibla tillgodohavanden på koncernkonto.

### **Nyckeltalsdefinitioner**

#### **Soliditet (%)**

Justerat eget kapital (eget kapital och obeskattade reserver med avdrag för uppskjuten skatt) i procent av balansomslutning.

#### **Avkastning på totalt kap. (%)**

Rörelseresultat plus finansiella intäkter i procent av balansomslutningen.

#### **Avkastning på eget kap. (%)**

Resultat efter finansiella poster i procent av justerat eget kapital (eget kapital och obeskattade reserver med avdrag för uppskjuten skatt).

### **Uppskattningar och bedömningar**

Bolaget gör uppskattningar och bedömningar om framtiden. De uppskattningar för redovisningsändamål som blir följden av dessa kommer, definitionsmässigt, sällan att motsvara det verkliga resultatet. De uppskattningar och antaganden som innebär en betydande risk för väsentliga justeringar i redovisade värden för tillgångar och skulder under nästkommande år behandlas i huvuddrag nedan.

#### Uppskjuten skatt

Uppskjuten skattefordran avseende underskottsavdrag eller andra framtida skattemässiga avdrag redovisas i den utsträckning det är sannolikt att avdraget kan avräknas mot överskott vid framtida beskattning.

#### Miljöavsättningar

Elis Textil Service har förvärvat ett flertal verksamheter där det historiskt har använts bl.a. perkloretylen (PCE). Baserat på historiska saneringskostnader samt uppskattade beräkningar har avsättning gjorts för förväntade framtida återställningskostnader.



## Not 2 Nettoomsättningens fördelning

	2024	2023
<b>Nettoomsättningen per rörelsegren i Sverige</b>		
Workwear	1 046 669	1 032 018
Facility	611 445	602 318
Flat Linen	1 000 057	866 384
	<b>2 658 171</b>	<b>2 500 720</b>

## Not 3 Arvode till revisorer

	2024	2023
<b>Öhrlings PricewaterhouseCoopers AB</b>		
Revisionsuppdrag	986	910
Övriga tjänster	102	340
	<b>1 088</b>	<b>1 250</b>

Med revisionsuppdrag avses granskning av årsredovisningen och bokföringen samt styrelsens och verkställande direktörens förvaltning, övriga arbetsuppgifter som det ankommer på bolagets revisor att utföra samt rådgivning eller annat biträde som föranleds av iakttagelser vid sådan granskning eller genomförandet av sådana övriga arbetsuppgifter.

## Not 4 Justering av tidigare år

Elis Textil Service har genom historiska förvärv av ett flertal verksamheter där det historiskt har använts bl.a. perkloretylen (PCE) även en förpliktelse kopplat till miljöåtaganden för återställande av mark. Baserat på historiska saneringskostnader samt uppskattade beräkningar har justering av avsättning gjorts avseender förväntade framtida återställningskostnader.

	2024	2023
<b>Rättelsebelopp för påverkad post i balansräkningen</b>		
Övriga avsättningar	-171 230	-175 700
Uppskjuten skattefordran	35 273	36 194
	<b>-135 957</b>	<b>-139 506</b>
<b>Rättelsebelopp för påverkad post i resultaträkningen</b>		
Administrationskostnader	4 470	6 193
Skatt på årets resultat	-921	-1 276
	<b>3 549</b>	<b>4 917</b>

Effekterna på eget kapital framgår i specifikationen över förändringar i eget kapital.

JA

### Not 5 Övriga rörelseintäkter och -kostnader

I rörelseresultatet ingår valutakursdifferenser avseende rörelsefordringar och rörelseskulder enligt följande:

	2024	2023
Valutakursdifferenser	34	510
Bank- och postavgifter	-573	-500
Internförsäljning av textilier och textillager	252 279	0
Varukostnad avseende internförsäljning	-218 466	0
Övrigt	52	31
	<b>33 326</b>	<b>41</b>

### Not 6 Avskrivningar av materiella och immateriella anläggningstillgångar

	2024	2023
<b>Avskrivningar enligt fördelade på tillgångsslag</b>		
Kundkontrakt	-23 948	-22 393
Goodwill	-3 048	-16 702
Byggnader och markanläggningar	-9 070	-9 070
Maskiner och andra tekniska anläggningar	-60 366	-57 037
Inventarier, verktyg och installationer	-20 155	-19 026
Vårdtextilier	-95 684	-77 631
	<b>-212 271</b>	<b>-201 859</b>
<b>Avskrivningar enligt plan fördelade per funktion</b>		
Kostnad för sålda varor	-170 455	-148 438
Administrationskostnader	-41 816	-53 421
	<b>-212 271</b>	<b>-201 859</b>

### Not 7 Anställda och personalkostnader

	2024	2023
<b>Medelantalet anställda</b>		
Kvinnor	803	786
Män	1 001	953
	<b>1 804</b>	<b>1 739</b>
<b>Löner och andra ersättningar</b>		
Verkställande direktör	3 615	3 395
Övriga anställda	733 083	675 730
	<b>736 698</b>	<b>679 125</b>
<b>Sociala kostnader</b>		
Pensionskostnader verkställande direktör	38	37
Pensionskostnader för övriga anställda	101 205	106 265
Övriga sociala avgifter enligt lag och avtal	225 186	190 142
	<b>326 429</b>	<b>296 444</b>
<b>Totala löner, ersättningar, sociala kostnader och pensionskostnader</b>	<b>1 063 127</b>	<b>975 569</b>

40

**Könsfördelning bland ledande befattningshavare**

Andel kvinnor i styrelsen	28,6 %	28,6 %
Andel män i styrelsen	71,4 %	71,4 %
Andel kvinnor bland övriga ledande befattningshavare	25 %	30,8 %
Andel män bland övriga ledande befattningshavare	75 %	69,2 %

**Avtal om avgångsvederlag**

Med verkställande direktören har avtal träffats om avgångsvederlag uppgående till 12 månadslöner.

**Not 8 Operationella leasingavtal**

Årets leasingkostnader avseende leasingavtal, uppgår till 51 047 tkr (43 831 tkr).

Framtida leasingavgifter, för icke uppsägningsbara leasingavtal, förfaller till betalning enligt följande:

	2024	2023
Inom ett år	39 574	38 769
Senare än ett år men inom fem år	45 069	43 045
	<b>84 643</b>	<b>81 814</b>

I bolagets redovisning utgörs den operationella leasingen i allt väsentligt av leasingfordon.

**Not 9 Bokslutsdispositioner**

	2024	2023
Förändring av överavskrivningar	-16 079	8 490
Förändring periodiseringsfond	-3 792	27 009
Lämnade koncernbidrag	0	133
	<b>-19 871</b>	<b>35 632</b>

✶

### Not 10 Aktuell och uppskjuten skatt

	2024	2023
<b>Skatt på årets resultat</b>		
Aktuell skatt	-106 769	-73 290
Justering avseende tidigare år	0	-260
Förändring av uppskjuten skatt avseende temporära skillnader	511	-960
<b>Totalt redovisad skatt</b>	<b>-106 258</b>	<b>-74 510</b>

### Avstämning av effektiv skatt

	2024		2023	
	Procent	Belopp	Procent	Belopp
Redovisat resultat före skatt		478 233		321 459
Skatt enligt gällande skattesats	20,60	-98 516	20,60	-66 220
Skatteeffekt av ej avdragsgilla kostnader och skattepliktiga intäkter	1,73	-8 253	2,20	-7 070
Justering avseende skatter för föregående år				70
Uppskjuten skatt på temporära differenser	-0,11	511	0,30	-960
Skattereduktion, 3,9 % avseende inventarieanskaffning 2021				-330
<b>Redovisad effektiv skatt</b>	<b>22,22</b>	<b>-106 258</b>	<b>23,18</b>	<b>-74 510</b>

### Not 11 Immateriella anläggningstillgångar

	2024-12-31	2023-12-31
Ingående anskaffningsvärden	124 856	104 432
Kundkontrakt förvärvade under året	0	3 543
Kundkontrakt vid fusion av förvärvat bolag	0	16 881
<b>Utgående ackumulerade anskaffningsvärden</b>	<b>124 856</b>	<b>124 856</b>
Ingående avskrivningar	-87 346	-64 953
Årets avskrivningar	-23 948	-22 393
<b>Utgående ackumulerade avskrivningar</b>	<b>-111 294</b>	<b>-87 346</b>
<b>Utgående redovisat värde</b>	<b>13 562</b>	<b>37 510</b>

### Not 12 Goodwill

	2024-12-31	2023-12-31
Ingående anskaffningsvärden	1 157 548	1 157 548
<b>Utgående ackumulerade anskaffningsvärden</b>	<b>1 157 548</b>	<b>1 157 548</b>
Ingående avskrivningar	-1 154 500	-1 137 798
Årets avskrivningar	-3 048	-16 702
<b>Utgående ackumulerade avskrivningar</b>	<b>-1 157 548</b>	<b>-1 154 500</b>
<b>Utgående redovisat värde</b>	<b>0</b>	<b>3 048</b>

ank=20250701;20250703 16450

### Not 13 Byggnader och mark

	2024-12-31	2023-12-31
Ingående anskaffningsvärden	611 511	532 115
Inköp		79 395
<b>Utgående ackumulerade anskaffningsvärden</b>	<b>611 511</b>	<b>611 510</b>
Ingående avskrivningar	-240 411	-231 341
Årets avskrivningar	-9 070	-9 070
<b>Utgående ackumulerade avskrivningar</b>	<b>-249 481</b>	<b>-240 411</b>
Ingående nedskrivningar	-15 376	-15 376
<b>Utgående ackumulerade nedskrivningar</b>	<b>-15 376</b>	<b>-15 376</b>
<b>Utgående redovisat värde</b>	<b>346 654</b>	<b>355 723</b>
Taxeringsvärden byggnader	285 613	248 748
Taxeringsvärden mark	87 724	62 746
	<b>373 337</b>	<b>311 494</b>
Bokfört värde byggnader	311 315	320 374
Bokfört värde mark	35 339	35 350
	<b>346 654</b>	<b>355 724</b>

### Not 14 Maskiner och andra tekniska anläggningar

	2024-12-31	2023-12-31
Ingående anskaffningsvärden	1 254 544	1 235 904
Försäljningar/utrangeringar	-69 220	-23 378
Omklassificeringar från pågående nyanläggningar	126 301	42 017
<b>Utgående ackumulerade anskaffningsvärden</b>	<b>1 311 625</b>	<b>1 254 543</b>
Ingående avskrivningar	-952 962	-912 089
Försäljningar/utrangeringar	69 220	16 164
Årets avskrivningar	-60 366	-57 037
<b>Utgående ackumulerade avskrivningar</b>	<b>-944 108</b>	<b>-952 962</b>
<b>Utgående redovisat värde</b>	<b>367 517</b>	<b>301 581</b>

14

ank=20250701:2025070316451

**Not 15 Inventarier, verktyg och installationer**

	2024-12-31	2023-12-31
Ingående anskaffningsvärden	222 816	211 187
Inköp	5 845	4 741
Försäljningar/utrangeringar	-20 997	-1 595
Omklassificeringar från pågående nyanläggningar	33 657	8 483
<b>Utgående ackumulerade anskaffningsvärden</b>	<b>241 321</b>	<b>222 816</b>
Ingående avskrivningar	-193 934	-176 500
Försäljningar/utrangeringar	20 997	1 591
Årets avskrivningar	-20 155	-19 026
<b>Utgående ackumulerade avskrivningar</b>	<b>-193 092</b>	<b>-193 935</b>
<b>Utgående redovisat värde</b>	<b>48 229</b>	<b>28 881</b>

**Not 16 Pågående nyanläggningar och förskott avseende materiella anläggningstillgångar**

	2024-12-31	2023-12-31
Ingående nedlagda kostnader	147 515	164 558
Under året nedlagda kostnader	161 403	33 456
Under året genomförda omfördelningar	-159 958	-50 500
<b>Utgående ackumulerade anskaffningsvärden</b>	<b>148 960</b>	<b>147 514</b>
<b>Utgående redovisat värde</b>	<b>148 960</b>	<b>147 514</b>

**Not 17 Vårdtextilier**

	2024-12-31	2023-12-31
Ingående anskaffningsvärden	259 488	229 259
Inköp	115 545	88 925
Försäljningar/utrangeringar	-71 864	-58 696
<b>Utgående ackumulerade anskaffningsvärden</b>	<b>303 169</b>	<b>259 488</b>
Ingående avskrivningar	-195 246	-176 312
Försäljningar/utrangeringar	71 864	58 696
Årets avskrivningar	-95 684	-77 631
<b>Utgående ackumulerade avskrivningar</b>	<b>-219 066</b>	<b>-195 247</b>
<b>Utgående redovisat värde</b>	<b>84 103</b>	<b>64 241</b>

14

### Not 18 Uppskjuten skattefordran/- skatteskuld

Temporära skillnader föreligger i de fall tillgångars eller skulders redovisade respektive skattemässiga värden är olika. Temporära skillnader avseende följande poster har resulterat i uppskjutna skattefordringar och -skuldet.

	2024-12-31	2023-12-31
Byggnader och Mark	-1 188	-1 201
Miljöreserv	35 796	36 725
Pensionsavsättning	3 280	3 012
Kundkontrakt	-1 642	-2 801
	36 246	35 735

### Not 19 Andra långfristiga fordringar

	2024-12-31	2023-12-31
Ingående anskaffningsvärden	9 518	11 143
Tillkommande fordringar	980	0
Avgående fordringar	0	-1 625
Utgående ackumulerade anskaffningsvärden	10 498	9 518
<b>Utgående redovisat värde</b>	<b>10 498</b>	<b>9 518</b>

### Not 20 Likvida medel

Elis koncernen har ett cashpool system där de likvida medlen redovisas som koncernmellanhavande. Elis Textil Service AB:s fordran på moderbolaget Elis Service SA avseende likvida medel är 527 661 tkr (475 725 tkr).

### Not 21 Transaktioner med närstående

Uppgifter om moderföretaget

ElisTextil Service AB moderbolag är Berendsen Finance Ltd som i sin tur ägs av det franska börsnoterade bolaget Elis S.A. med säte i Paris, organisationsnummer 499 668 440, som upprättar koncernredovisning för den största koncernen.

Det utländska moderbolagets koncernredovisning finns att erhålla från Elis S.A, 5. Boulevard Louis Loucheur, 92210 Saint-Cloud.

	2024-12-31	2023-12-31
<b>Inköp av varor och tjänster från närstående</b>		
Elis Design & Supply Chain Center AB	0	75 386
Elis Services	65 022	49 594
	65 022	124 980

JA

**Not 22 Förutbetalda kostnader och upplupna intäkter**

	2024-12-31	2023-12-31
Förutbetalda hyror	6 933	5 649
Förutbetalda försäkringspremier	252	204
Övriga poster	8 731	6 783
	<b>15 916</b>	<b>12 636</b>

**Not 23 Antal aktier och kvotvärde**

Aktiekapitalet består av 115 000 st aktier med kvotvärde 100 kr.

**Not 24 Disposition av vinst eller förlust**

2024-12-31

**Förslag till vinstdisposition**

Styrelsen föreslår att till förfogande stående vinstmedel:

ansamlad förlust	-226 828
årets vinst	371 975
	<b>145 147</b>

disponeras så att  
till aktieägaren utdelas 1243,48 kr per aktie totalt  
i ny räkning överföres

143 000
2 147
<b>145 147</b>

Ø

### Not 25 Fusion

#### Elis Holding AB

Under året har Elis Holding AB med organisationsnummer 556055-1078 fusionerats med företaget. Resultat- och balansräkningsposterna i Elis Holding AB per fusionsdagen 2024-11-01 framgår nedan.

	<b>Belopp per 2024-11-01</b>
Rörelseresultat	-34
Anläggningstillgångar	361 873
Omsättningstillgångar	399 008
<b>Summa tillgångar</b>	<b>760 881</b>
Skulder	671 247
<b>Summa skulder</b>	<b>671 247</b>

#### Elis Design & Supply Chain Centre AB

Under året har Elis Design & Supply Chain Centre AB med organisationsnummer 556692-2091 fusionerats med företaget. Resultat- och balansräkningsposterna i Elis Design & Supply Chain Centre AB per fusionsdagen 2024-11-01 framgår nedan.

	<b>Belopp per 2024-11-01</b>
Rörelseresultat	31 539
Anläggningstillgångar	1 131
Omsättningstillgångar	6 303
<b>Summa tillgångar</b>	<b>7 434</b>
Obeskattade reserver	526
Skulder	141 063
<b>Summa skulder</b>	<b>141 589</b>

### Not 26 Obeskattade reserver

	<b>2024-12-31</b>	<b>2023-12-31</b>
Akkumulerade överavskrivningar	251 563	267 116
Periodiseringsfonder	812 077	815 870
	<b>1 063 640</b>	<b>1 082 986</b>

### Not 27 Avsättning för pensioner och liknande förpliktelser

	<b>2024-12-31</b>	<b>2023-12-31</b>
FPG/PRI-pensioner	242 116	232 075
Övriga	5 413	6 161
Avsättningar utanför tryggandelagens regelverk	15 922	14 621
	<b>263 451</b>	<b>252 857</b>

*JA*

### Not 28 Övriga avsättningar

Avsättning för miljöåtaganden avseende förvärvade verksamheter.

	2024-12-31	2023-12-31
Ingående balans	-175 700	-181 893
Ianspråktaget belopp	4 470	6 193
<b>Utgående balans</b>	<b>-171 230</b>	<b>-175 700</b>

Elis Textil Service har förvärvat ett flertal verksamheter där det historiskt har använts bl.a. perkloretylen (PCE). Baserat på historiska saneringskostnader samt uppskattade beräkningar har avsättning gjorts för förväntade framtida återställningskostnader.

### Not 29 Upplupna kostnader och förutbetalda intäkter

	2024-12-31	2023-12-31
Upplupna löner	79 790	70 344
Upplupna semesterlöner	102 764	92 589
Upplupna sociala avgifter	88 581	83 150
El, vatten, olja, telefon och drivmedel	3 688	5 840
Kundbonus	10 253	6 987
Övriga poster	27 264	40 621
	<b>312 340</b>	<b>299 531</b>

### Not 30 Justering för poster som inte ingår i kassaflödet mm

	2024-12-31	2023-12-31
Avskrivningar	212 270	201 859
Räntedel i pensionskostnad	-9 520	-9 814
Förändring avsättningar	10 593	18 891
Förändring avsättningar - miljöåtaganden	-4 470	-6 193
	<b>208 873</b>	<b>204 743</b>

### Not 31 Eventualförpliktelser

	2024-12-31	2023-12-31
<b>Eventualskulder</b>		
Pensionsförpliktelser som inte upptagits bland skulderna eller avsättningarna och som inte heller har täckning i pensionstiftelses förmögenhet	4 842	4 642
	<b>4 842</b>	<b>4 642</b>

✶

### Not 32 Ställda säkerheter


	2024-12-31	2023-12-31
<b>För egna avsättningar och skulder</b>		
Avseende avsättningar för pensioner och liknande förpliktelser	10 498	9 518
	10 498	9 518

### Not 33 Väsentliga händelser efter räkenskapsårets slut


Inga väsentliga händelser har inträffat efter räkenskapsårets utgång.

Resultat- och balansräkningen kommer att föreläggas årsstämman 2025-04-23 för fastställelse.


Malmö, 23 april 2025.




Sören Roland  
Verkställande direktör




Thomas Eliasson  
Styrelseordförande



Stellan Sommar  
Arbetsstagarrepresentant




Hasnine Taslim  
Arbetsstagarrepresentant



Charlotta Ericsson  
Ledamot




Louis Guyot  
Ledamot



Khuanla Charlardyaem  
Arbetsstagarrepresentant

Vår revisionsberättelse har lämnats 14 maj 2025.

Öhrlings PricewaterhouseCoopers AB



Viktoria Lundquist  
Auktoriserad revisor

# Revisionsberättelse

Till bolagsstämman i Elis Textil Service AB, org.nr 556022-4171

---

## Rapport om årsredovisningen

### Uttalanden

Vi har utfört en revision av årsredovisningen för Elis Textil Service AB för år 2024.

Enligt vår uppfattning har årsredovisningen upprättats i enlighet med årsredovisningslagen och ger en i alla väsentliga avseenden rättvisande bild av Elis Textil Service ABs finansiella ställning per den 31 december 2024 och av dess finansiella resultat och kassaflöde för året enligt årsredovisningslagen. Förvaltningsberättelsen är förenlig med årsredovisningens övriga delar.

Vi tillstyrker därför att bolagsstämman fastställer resultaträkningen och balansräkningen för Elis Textil Service AB.

### Grund för uttalanden

Vi har utfört revisionen enligt International Standards on Auditing (ISA) och god revisionssed i Sverige. Vårt ansvar enligt dessa standarder beskrivs närmare i avsnittet Revisorns ansvar. Vi är oberoende i förhållande till Elis Textil Service AB enligt god revisorssed i Sverige och har i övrigt fullgjort vårt yrkesetiska ansvar enligt dessa krav.

Vi anser att de revisionsbevis vi har inhämtat är tillräckliga och ändamålsenliga som grund för våra uttalanden.

### Styrelsens och verkställande direktörens ansvar

Det är styrelsen och verkställande direktören som har ansvaret för att årsredovisningen upprättas och att den ger en rättvisande bild enligt årsredovisningslagen. Styrelsen och verkställande direktören ansvarar även för den interna kontroll som de bedömer är nödvändig för att upprätta en årsredovisning som inte innehåller några väsentliga felaktigheter, vare sig dessa beror på oegentligheter eller misstag.

Vid upprättandet av årsredovisningen ansvarar styrelsen och verkställande direktören för bedömningen av bolagets förmåga att fortsätta verksamheten. De upplyser, när så är tillämpligt, om förhållanden som kan påverka förmågan att fortsätta verksamheten och att använda antagandet om fortsatt drift. Antagandet om fortsatt drift tillämpas dock inte om styrelsen och verkställande direktören avser att likvidera bolaget, upphöra med verksamheten eller inte har något realistiskt alternativ till att göra något av detta.

### Revisorns ansvar

Våra mål är att uppnå en rimlig grad av säkerhet om huruvida årsredovisningen som helhet inte innehåller några väsentliga felaktigheter, vare sig dessa beror på oegentligheter eller misstag, och att lämna en revisionsberättelse som innehåller våra uttalanden. Rimlig säkerhet är en hög grad av säkerhet, men är ingen garanti för att en revision som utförs enligt ISA och god revisionssed i Sverige alltid kommer att upptäcka en väsentlig felaktighet om en sådan finns. Felaktigheter kan uppstå på grund av oegentligheter eller misstag och anses vara väsentliga om de enskilt eller tillsammans rimligen kan förväntas påverka de ekonomiska beslut som användare fattar med grund i årsredovisningen.

En ytterligare beskrivning av vårt ansvar för revisionen av årsredovisningen finns på Revisorsinspektionens webbplats: [www.revisorsinspektionen.se/revisornsansvar](http://www.revisorsinspektionen.se/revisornsansvar). Denna beskrivning är en del av revisionsberättelsen.

## Rapport om andra krav enligt lagar och andra författningar

### Uttalanden

Utöver vår revision av årsredovisningen har vi även utfört en revision av styrelsens och verkställande direktörens förvaltning för Elis Textil Service AB för år 2024 samt av förslaget till dispositioner beträffande bolagets vinst eller förlust.

Vi tillstyrker att bolagsstämman disponerar vinsten enligt förslaget i förvaltningsberättelsen och beviljar styrelsens ledamöter och verkställande direktören ansvarsfrihet för räkenskapsåret.

## Grund för uttalanden

Vi har utfört revisionen enligt god revisionssed i Sverige. Vårt ansvar enligt denna beskrivs närmare i avsnittet Revisorns ansvar. Vi är oberoende i förhållande till Elis Textil Service AB enligt god revisorssed i Sverige och har i övrigt fullgjort vårt yrkesetiska ansvar enligt dessa krav.

Vi anser att de revisionsbevis vi har inhämtat är tillräckliga och ändamålsenliga som grund för våra uttalanden.

## Styrelsens och verkställande direktörens ansvar

Det är styrelsen som har ansvaret för förslaget till dispositioner beträffande bolagets vinst eller förlust. Vid förslag till utdelning innefattar detta bland annat en bedömning av om utdelningen är försvarlig med hänsyn till de krav som bolagets verksamhetsart, omfattning och risker ställer på storleken av bolagets egna kapital, konsolideringsbehov, likviditet och ställning i övrigt.

Styrelsen ansvarar för bolagets organisation och förvaltningen av bolagets angelägenheter. Detta innefattar bland annat att fortlöpande bedöma bolagets ekonomiska situation, och att tillse att bolagets organisation är utformad så att bokföringen, medelsförvaltningen och bolagets ekonomiska angelägenheter i övrigt kontrolleras på ett betryggande sätt. Den verkställande direktören ska sköta den löpande förvaltningen enligt styrelsens riktlinjer och anvisningar och bland annat vidta de åtgärder som är nödvändiga för att bolagets bokföring ska fullgöras i överensstämmelse med lag och för att medelsförvaltningen ska skötas på ett betryggande sätt.

## Revisorns ansvar

Vårt mål beträffande revisionen av förvaltningen, och därmed vårt uttalande om ansvarsfrihet, är att inhämta revisionsbevis för att med en rimlig grad av säkerhet kunna bedöma om någon styrelseledamot eller verkställande direktören i något väsentligt avseende:

- företagit någon åtgärd eller gjort sig skyldig till någon försummelse som kan föranleda ersättningsskyldighet mot bolaget, eller
- på något annat sätt handlat i strid med aktiebolagslagen, årsredovisningslagen eller bolagsordningen.


Vårt mål beträffande revisionen av förslaget till dispositioner av bolagets vinst eller förlust, och därmed vårt uttalande om detta, är att med rimlig grad av säkerhet bedöma om förslaget är förenligt med aktiebolagslagen.

Rimlig säkerhet är en hög grad av säkerhet, men ingen garanti för att en revision som utförs enligt god revisionssed i Sverige alltid kommer att upptäcka åtgärder eller försummelser som kan föranleda ersättningsskyldighet mot bolaget, eller att ett förslag till dispositioner av bolagets vinst eller förlust inte är förenligt med aktiebolagslagen.

En ytterligare beskrivning av vårt ansvar för revisionen av förvaltningen finns på Revisorsinspektionens webbplats: [www.revisorsinspektionen.se/revisornsansvar](http://www.revisorsinspektionen.se/revisornsansvar). Denna beskrivning är en del av revisionsberättelsen.

Malmö den 14 maj 2025

Öhrlings PricewaterhouseCoopers AB



Victoria Lundquist  
Auktoriserad revisor