


Årsredovisning
för
PrimeQ Business Solutions Holding AB
556962-5295

Räkenskapsåret
2022

Fastställelseintyg

Undertecknad styrelseledamot i PrimeQ Business Solutions Holding AB intygar, dels att denna kopia av årsredovisningen stämmer överens med originalet, dels att resultaträkningen och balansräkningen i årsredovisningen har fastställts på årsstämma 2023-05-30. Årsstämman beslutade att godkänna styrelsens förslag till resultatdisposition.

Stockholm 2023-05-30.


Mikael Ljungar

Årsredovisning

för

PrimeQ Business Solutions Holding AB

556962-5295

Räkenskapsåret

2022

Styrelsen och verkställande direktören för PrimeQ Business Solutions Holding AB avger följande årsredovisning för räkenskapsåret 2022.

Årsredovisningen är upprättad i svenska kronor, SEK. Om inte annat särskilt anges, redovisas alla belopp i hela kronor (kr). Uppgifter inom parentes avser föregående år.

Förvaltningsberättelse

Verksamheten

Allmänt om verksamheten

Bolaget äger och förvaltar andelar i dotterbolag samt bedriver konsultverksamhet inom affärssystem och beslutsstöd.

Företaget har sitt säte i Stockholm.

Väsentliga händelser under räkenskapsåret

Under året har bolagets koncernmoder PrimeQ AB, org.nr 556874-9435, förvärvats av VIEW Ledger AS, org nr 987 260 335 med säte i Oslo, Norge.

Utvecklingen under 2022 har varit fortsatt mycket god med flera stora kunder som investerat i affärssystemet Xledger. Vi ser en tydlig förändring på marknaden att allt fler större företag idag väljer att investera i molnbaserade affärssystem med stöd för automatiska processer. Det gör att vi ser fram emot kommande år med stor tillförsikt då vi på PrimeQ idag, i kombination med Xledger, har en väldigt framskjuten position. Under 2022 utsågs PrimeQ, för tredje året i rad, till Xledger's största partner i Sverige.

Konsultorganisationen har utökats under året och kommer så fortsätta även under 2023.

Flerårsöversikt (Tkr)	2022	2021	2020	2019
Nettoomsättning	465	14	24	1 485
Resultat efter finansiella poster	0	939	0	63
Soliditet (%)	1,1	23,1	79,5	33,5

För definitioner av nyckeltal, se Not 1 Redovisningsprinciper.

Förändringar i eget kapital

	Aktie- kapital	Balanserat resultat	Årets resultat	Totalt
Belopp vid årets ingång	50 000	2 140	980 421	1 032 561
Disposition enligt beslut av årsstämman:		980 421	-980 421	0
Utdelning		-980 000		-980 000
Årets resultat			255	255
Belopp vid årets utgång	50 000	2 561	255	52 816

Resultatdisposition

Styrelsen föreslår att till förfogande stående vinstmedel (kronor):

balanserad vinst	2 561
årets vinst	255
	2 816
disponeras så att	
i ny räkning överföres	2 816
	2 816

Företagets resultat och ställning i övrigt framgår av efterföljande resultat- och balansräkning med noter.

Resultaträkning

	Not	2022-01-01 -2022-12-31	2021-01-01 -2021-12-31
Rörelseintäkter, lagerförändringar m. m.			
Nettoomsättning		465 075	13 653
Summa rörelseintäkter, lagerförändringar m.m.		465 075	13 653
Rörelsekostnader			
Övriga externa kostnader		-2 939	-17 871
Personalkostnader	2	-350 074	0
Summa rörelsekostnader		-353 013	-17 871
Rörelseresultat		112 062	-4 218
Finansiella poster			
Resultat från andelar i koncernföretag		0	980 000
Övriga ränteintäkter och liknande resultatposter		2 208	0
Räntekostnader och liknande resultatposter		-113 952	-37 242
Summa finansiella poster		-111 744	942 758
Resultat efter finansiella poster		318	938 540
Bokslutsdispositioner			
Erhållna koncernbidrag		0	42 000
Summa bokslutsdispositioner		0	42 000
Resultat före skatt		318	980 540
Skatter			
Skatt på årets resultat		-63	-119
Årets resultat		255	980 421

Balansräkning

Not

2022-12-31

2021-12-31

TILLGÅNGAR

Anläggningstillgångar

Finansiella anläggningstillgångar

Andelar i koncernföretag

3

4 159 500

4 159 500

Summa finansiella anläggningstillgångar

4 159 500

4 159 500

Summa anläggningstillgångar

4 159 500

4 159 500

Omsättningstillgångar

Kortfristiga fordringar

Fordringar hos koncernföretag

0

300 000

Övriga fordringar

8

4

Förutbetalda kostnader och upplupna intäkter

12 808

0

Summa kortfristiga fordringar

12 816

300 004

Kassa och bank

Kassa och bank

180 902

1 340

Summa kassa och bank

180 902

1 340

Summa omsättningstillgångar

193 718

301 344

SUMMA TILLGÅNGAR

4 353 218

4 460 844

Balansräkning

Not

2022-12-31

2021-12-31

EGET KAPITAL OCH SKULDER

Eget kapital

Bundet eget kapital

Aktiekapital

50 000

50 000

Summa bundet eget kapital

50 000

50 000

Fritt eget kapital

Balanserat resultat

2 561

2 140

Årets resultat

255

980 421

Summa fritt eget kapital

2 816

982 561

Summa eget kapital

52 816

1 032 561

Långfristiga skulder

Övriga skulder till kreditinstitut

0

1 020 835

Summa långfristiga skulder

0

1 020 835

Kortfristiga skulder

Övriga skulder till kreditinstitut

0

583 332

Skulder till koncernföretag

4 076 342

1 213 000

Skatteskulder

7 460

206

Övriga skulder

165 928

600 000

Upplupna kostnader och förutbetalda intäkter

50 672

10 910

Summa kortfristiga skulder

4 300 402

2 407 448

SUMMA EGET KAPITAL OCH SKULDER

4 353 218

4 460 844

Noter

Not 1 Redovisningsprinciper

Allmänna upplysningar

Årsredovisningen är upprättad i enlighet med årsredovisningslagen och Bokföringsnämndens allmänna råd (BFNAR 2016:10) om årsredovisning i mindre företag.

Nyckeltalsdefinitioner

Nettoomsättning

Rörelsens huvudintäkter, fakturerade kostnader, sidointäkter samt intäktskorrigeringar.

Resultat efter finansiella poster

Resultat efter finansiella intäkter och kostnader men före bokslutsdispositioner och skatter.

Soliditet (%)

Justerat eget kapital (eget kapital och obeskattade reserver med avdrag för uppskjuten skatt) i procent av balansomslutning.

Not 2 Medelantalet anställda

	2022	2021
Medelantalet anställda	1	0


Not 3 Andelar i koncernföretag

	2022-12-31	2021-12-31
Ingående anskaffningsvärden	4 159 500	0
Inköp	0	4 159 500
Utgående ackumulerade anskaffningsvärden	4 159 500	4 159 500
Utgående redovisat värde	4 159 500	4 159 500


Not 4 Uppgifter om moderföretag

Moderföretaget som upprättar koncernredovisning är PrimeQ AB, 556874-9435, med säte i Stockholm. PrimeQ AB är ett helägt dotterföretag till View Ledger AS, org nr 987 260 336 med säte i Oslo, Norge där överliggande koncernredovisning upprättas.

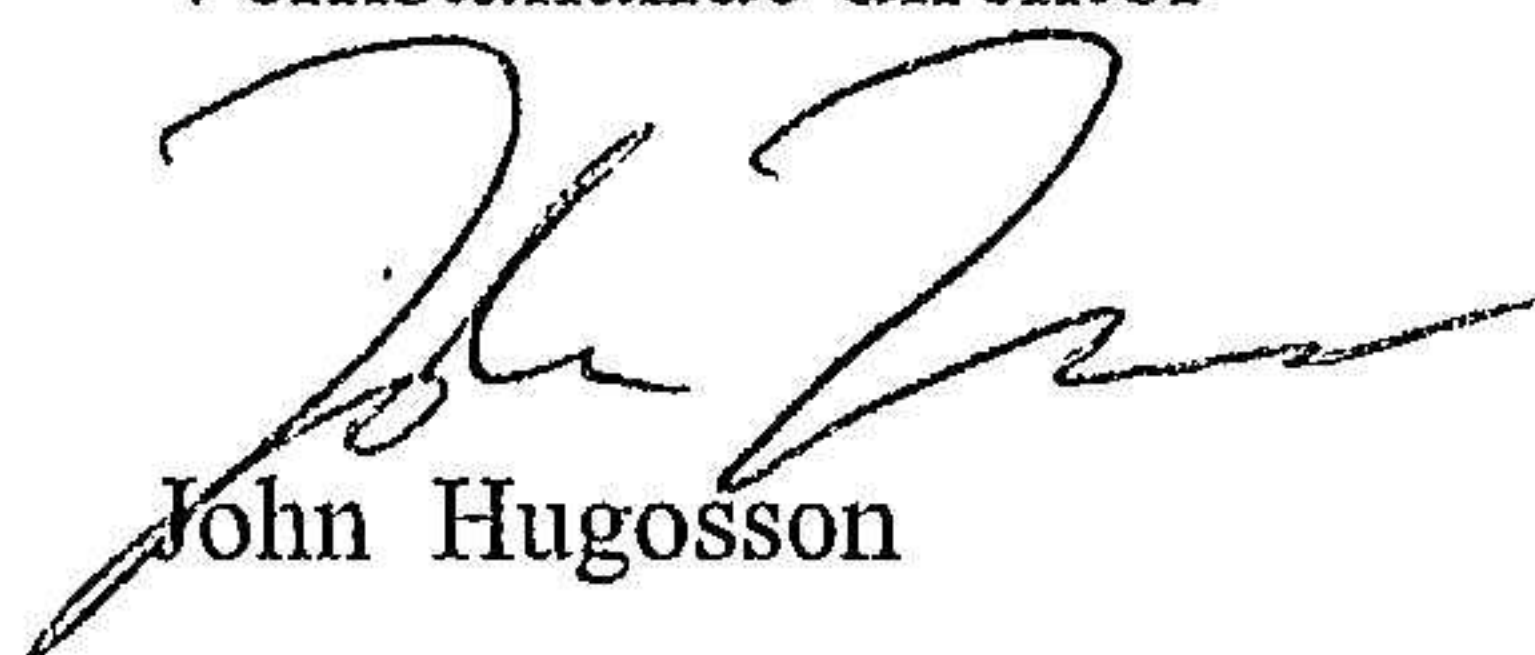
Stockholm 2023-03-06 .



Mikael Ljungar
Verkställande direktör



Joseph Mogefors



John Hugosson

2023061517304