

Årsredovisning för
MaxGardiner Norden AB
559085-9087

Räkenskapsåret
2023-01-01 - 2023-12-31

Förvaltningsberättelse	1
Resultaträkning	3
Balansräkning	4
Noter	6
Underskrifter	7

Fastställelseintyg

Jag intygar att resultaträkningen och balansräkningen har fastställts på årsstämma 2024-09-30.
Årsstämman beslöt att godkänna styrelsens förslag till vinstdisposition.

Jag intygar att innehållet i dessa elektroniska handlingar överensstämmer med originalen och att originalen undertecknats av samtliga personer som enligt lag ska underteckna dessa.

Underskrift

Oliver Grzymek
Styrelseledamot
2025-05-01



Årsredovisning för
MaxGardiner Norden AB
559085-9087

Räkenskapsåret
2023-01-01 - 2023-12-31

Förvaltningsberättelse	1
Resultaträkning	3
Balansräkning	4
Noter	6
Underskrifter	7

Förvaltningsberättelse

Styrelsen för MaxGardiner Norden AB, 559085-9087, avger följande årsredovisning för räkenskapsåret 2023-01-01 - 2023-12-31.

Verksamheten

Allmänt om verksamheten

Bolaget bedriver försäljning av solskyddsprodukter och inredningar för bostäder och offentlig miljö. Bolaget har sitt säte i Stockholm.

Bolaget är ett helägt dotterbolag till Mzuni Holdings LTD som äger 100% av aktierna.

Under året var det inga kostnader eller intäkter mellan koncernbolag.

Flerårsöversikt

	2023	2022	2021	Belopp i kr 2020
Nettoomsättning	9 536 636	11 324 812	3 808 546	637 169
Resultat efter finansiella poster	-282 492	-1 554 656	-1 798 634	-61 105
Soliditet %	1,9	3,5	5	15

Nyckeltalsdefinitioner

Nettoomsättning

Rörelsens huvudintäkter, fakturerade kostnader, sidointäkter samt intäktskorrigeringar.

Resultat efter finansiella poster

Resultat efter finansiella intäkter och kostnader, men före skatter.

Soliditet

(Totalt eget kapital + (100 % - aktuell bolagsskattesats) * obeskattade reserver) / Totala tillgångar.

Förändringar i eget kapital

	Aktie- kapital	Balanserat resultat	Årets resultat
Belopp vid årets ingång	50 000	1 601 873	-1 554 656
Balanseras i ny räkning		-1 554 656	1 554 656
Erhållna aktieägartillskott		235 275	
Årets resultat			-282 492
Belopp vid årets utgång	50 000	282 492	-282 492

Resultatdisposition

	Belopp i kr
Till årsstämmans förfogande står följande medel	
Balanserat resultat	
Årets resultat	282 492
Summa	-282 492
	0

Styrelsen föreslår att medlen disponeras enligt följande

Balanseras i ny räkning

Summa

0

0

Kommentar till dispositioner

Villkorig återbetalningsskyldighet för aktieägartillskott uppgick till 4 423 275 kr (4 188 000kr).

Resultaträkning

Belopp i kr

	Not	2023-01-01- 2023-12-31	2022-01-01- 2022-12-31
Rörelseintäkter, lagerförändringar m.m.			
Nettoomsättning		9 536 636	11 324 812
Övriga rörelseintäkter		50 734	0
Summa rörelseintäkter, lagerförändringar m.m.		9 587 370	11 324 812
Rörelsekostnader			
Råvaror och förnödenheter		-6 033 266	-6 697 644
Övriga externa kostnader		-2 215 203	-3 904 021
Personalkostnader	2	-1 393 888	-2 025 459
Övriga rörelsekostnader		-220 224	-252 344
Summa rörelsekostnader		-9 862 581	-12 879 468
Rörelseresultat		-275 211	-1 554 656
Finansiella poster			
Räntekostnader och liknande resultatposter		-7 281	0
Summa finansiella poster		-7 281	0
Resultat efter finansiella poster		-282 492	-1 554 656
Resultat före skatt		-282 492	-1 554 656
Årets resultat		-282 492	-1 554 656

Balansräkning

Belopp i kr

	Not	2023-12-31	2022-12-31
TILLGÅNGAR			
Omsättningstillgångar			
Kortfristiga fordringar			
Kundfordringar		0	381 180
Fordringar hos koncernföretag		2 036 465	0
Övriga fordringar		0	2 106 723
Förutbetalda kostnader och upplupna intäkter		26 186	14 250
Summa kortfristiga fordringar		2 062 651	2 502 153
Kassa och bank			
Kassa och bank		576 735	284 836
Summa kassa och bank		576 735	284 836
Summa omsättningstillgångar		2 639 386	2 786 989
SUMMA TILLGÅNGAR		2 639 386	2 786 989

Balansräkning

Belopp i kr

	Not	2023-12-31	2022-12-31
EGET KAPITAL OCH SKULDER			
Eget kapital			
Bundet eget kapital			
Aktiekapital		50 000	50 000
Summa bundet eget kapital		50 000	50 000
Fritt eget kapital			
Balanserat resultat		282 492	1 601 873
Årets resultat		-282 492	-1 554 656
Summa fritt eget kapital		0	47 217
Summa eget kapital		50 000	97 217
Kortfristiga skulder			
Leverantörsskulder		603 969	1 248 599
Skulder till koncernföretag		868 505	305 525
Skatteskulder		48 515	67 091
Övriga skulder		380 671	693 880
Upplupna kostnader och förutbetalda intäkter		687 726	374 677
Summa kortfristiga skulder		2 589 386	2 689 772
SUMMA EGET KAPITAL OCH SKULDER		2 639 386	2 786 989

Noter

Belopp i kr om inget annat anges.

Not 1 Redovisningsprinciper


Årsredovisningen är upprättad i enlighet med årsredovisningslagen och Bokföringsnämndens allmänna råd (BFNAR 2016:10) om årsredovisning i mindre företag.

Not 2 Medelantalet anställda


	2023-01-01- 2023-12-31	2022-01-01- 2022-12-31
Medelantalet anställda	2	2

Underskrifter


Stockholm


Jonathan McCluggage
Styrelseordförande


2024-09-30
Datum


Stuart Dickson
Styrelseledamot


2024-09-30
Datum


Alistair Speer
Styrelseledamot

2024-09-30
Datum


Russel Dickson
Styrelseledamot

2024-09-30
Datum


Oliver Grzymek
Styrelseledamot

2024-09-30
Datum