

ÅRSREDOVISNING

för

Tjintokk AB


Org.nr. 556288-5425

Styrelsen och verkställande direktören får härmed avlämna årsredovisning för räkenskapsåret 2021-07-01 - 2022-06-30

Innehåll	Sida
- förvaltningsberättelse	2
- resultaträkning	4
- balansräkning	5
- kassaflödesanalys	7
- noter	8
- underskrifter	17

Undertecknad styrelseledamot i Tjintokk AB intygar härmed, dels att denna kopia av årsredovisningen överensstämmer med originalet, dels att resultat- och balansräkning fastställts på årsstämma den 6 december 2022. Stämman beslöt tillika godkänna styrelsens förslag till vinstdisposition.

Stockholm 2022-12-06



Karl-Gunnar Ek

FÖRVALTNINGSBERÄTTELSE

Årsredovisningen är upprättad i svenska kronor, SEK.

Verksamheten

Bolaget bedriver tjänsteverksamhet med inriktning på biltestbranschen. Verksamheten bedrivs i lokaler specialanpassade för branschen och innefattar även hotellverksamhet.

Företagets säte är Arjeplog.

Flerårsjämförelse*

	2021/2022	2020/2021	2019/2020	2018/2019	2017/2018
Nettoomsättning	294 051 687	266 174 435	285 039 484	270 836 104	266 772 329
Res. efter finansiella poster	111 115 978	73 230 617	72 798 550	59 397 143	50 118 843
Soliditet (%)	59,52	48,26	41,76	40,10	37,16
Antal anställda	76	69	83	82	81

*Definitioner av nyckeltal, se noter

Ägarförhållanden

Bolaget är helägt dotterbolag till NMI Group AB, 556293-1294.

Väsentliga händelser under och efter räkenskapsåret

Under räkenskapsåret har man utökat en del av en testbana samt återuppbyggt delar av byggnaden som brann ner år 2020.

Framtida utveckling samt väsentliga risker och osäkerhetsfaktorer.

Verksamheten förutsätts fortsätta med nuvarande inriktning och omfattning.

Företaget kan skadas på grund av tillbud som kan innebära avbrottskostnader. Företaget är försäkrade mot nämnda risker.

Miljöpåverkan

Företaget bedriver anmälningsskyldig verksamhet enligt miljöbalken. Anmälningsskyldigheten avser testbanor på sjö, företrädesvis via utsläpp i luft, vatten och mark samt köldmedia i klimatkammare.

Användning av finansiella instrument

Bolaget tillämpar säkringsredovisning. För mer information vänligen se not. 1 Redovisningsprinciper.

Förändringar i eget kapital

	Aktiekapital	Övrigt bundet eget kapital	Övrigt fritt eget kapital	Årets resultat	Summa fritt eget kapital
Belopp vid årets ingång	3 350 000	670 000	200 117 497	24 521 404	224 638 901
Resultatdisp. enl. beslut av årsstämma:			24 521 404	-24 521 404	0
Årets vinst				48 471 249	48 471 249
Belopp vid årets utgång	<u>3 350 000</u>	<u>670 000</u>	<u>224 638 901</u>	<u>48 471 249</u>	<u>273 110 150</u>

2022121901537

Resultatdisposition

Förslag till disposition av bolagets vinst

Till årsstämmans förfogande står	
balanserad vinst	224 638 901
årets vinst	<u>48 471 249</u>
	273 110 150
Styrelsen föreslår att	
i ny räkning överföres	<u>273 110 150</u>
	273 110 150

Beträffande bolagets resultat och ställning i övrigt hänvisas till efterföljande resultat- och balansräkningar med tillhörande noter.

3

RESULTATRÄKNING

	Not	2021-07-01 2022-06-30	2020-07-01 2021-06-30
Rörelsens intäkter m.m.			
Nettoomsättning	3	294 051 687	266 174 435
Övriga rörelseintäkter		16 669 484	6 603 820
		<u>310 721 171</u>	<u>272 778 255</u>
Rörelsens kostnader			
Handelsvaror		-36 821 572	-41 735 478
Övriga externa kostnader	4, 5	-82 233 802	-82 915 841
Personalkostnader	6	-39 090 396	-35 606 207
Avskrivningar av materiella anläggningstillgångar		-38 622 752	-40 922 335
Övriga rörelsekostnader		-16 540	-2 810 696
		<u>-196 785 062</u>	<u>-203 990 557</u>
Rörelseresultat		113 936 109	68 787 698
Resultat från finansiella poster			
Resultat från andelar i koncernföretag	7	5 000 000	5 000 000
Övriga ränteintäkter och liknande resultatposter	8	0	4 495 041
Räntekostnader och liknande resultatposter	9	-5 499 818	-3 289 062
Räntekostnader till koncernföretag		-2 320 313	-1 763 060
		<u>-2 820 131</u>	<u>4 442 919</u>
Resultat efter finansiella poster		111 115 978	73 230 617
Bokslutsdispositioner			
Avsättning till periodiseringsfond		-21 800 000	-11 700 000
Återföring från periodiseringsfond		7 400 000	8 000 000
Förändring av avskrivningar utöver plan		5 000 000	2 000 000
Lämnade koncernbidrag		-40 000 000	-40 000 000
		<u>-49 400 000</u>	<u>-41 700 000</u>
Resultat före skatt		61 715 978	31 530 617
Skatt på årets resultat	10	-13 244 729	-7 009 213
Årets resultat		<u>48 471 249</u>	<u>24 521 404</u>

BALANSRÄKNING

2022-06-30

2021-06-30

TILLGÅNGAR

Not

Anläggningstillgångar

Materiella anläggningstillgångar

Byggnader, mark och markanläggningar	11	384 200 626	403 878 719
Maskiner och inventarier	12	38 369 668	43 605 368
Pågående nyanläggningar och förskott avseende materiella anläggningstillgångar	13	5 751 601	3 836 076
Summa materiella anläggningstillgångar		428 321 895	451 320 163

Finansiella anläggningstillgångar

Andelar i koncernföretag	14	45 450 000	45 450 000
Andelar i intresseföretag och gemensamt styrda företag	15	10 100	100
Uppskjuten skattefordran	16	3 796 713	3 526 446
Summa finansiella anläggningstillgångar		49 256 813	48 976 546

Summa anläggningstillgångar		477 578 708	500 296 709
------------------------------------	--	--------------------	--------------------

Omsättningstillgångar

Varulager m.m.

Råvaror och förnödenheter	17	21 941 276	15 959 263
Summa varulager m.m.		21 941 276	15 959 263

Kortfristiga fordringar

Kundfordringar		4 177 530	12 918 754
Fordringar hos koncernföretag		109 308	217 105
Aktuell skattefordran		0	441 402
Övriga fordringar		2 882 033	5 163 950
Förutbetalda kostnader och upplupna intäkter	18	932 699	1 550 174
Summa kortfristiga fordringar		8 101 570	20 291 385

Kortfristiga placeringar

Övriga kortfristiga placeringar		62 499	32 500
Summa kortfristiga placeringar		62 499	32 500

Kassa och bank

Kassa och bank	19, 27	80 503 826	71 617 886
Summa kassa och bank		80 503 826	71 617 886

Summa omsättningstillgångar		110 609 171	107 901 034
------------------------------------	--	--------------------	--------------------

SUMMA TILLGÅNGAR		588 187 879	608 197 743
-------------------------	--	--------------------	--------------------

2022121901539

Tjintokk AB

Org.nr. 556288-5425

BALANSRÄKNING**EGET KAPITAL OCH SKULDER****Eget kapital****Bundet eget kapital**

Aktiekapital

Reservfond

Summa bundet eget kapital**Fritt eget kapital**

Balanserat resultat

Årets resultat

Summa fritt eget kapital**Summa eget kapital****Obeskattade reserver**

Periodiseringsfond

Ackumulerade avskrivningar utöver plan

Summa obeskattade reserver**Långfristiga skulder**

Skulder till kreditinstitut

Övriga skulder

Summa långfristiga skulder**Kortfristiga skulder**

Skulder till kreditinstitut

Leverantörsskulder

Skulder till koncernföretag

Aktuell skatteskuld

Övriga skulder

Upplypna kostnader och förutbetalda intäkter

Summa kortfristiga skulder**SUMMA EGET KAPITAL OCH SKULDER**

Not

2022-06-30

2021-06-30

20

3 350 000

3 350 000

670 000

670 000

4 020 000

4 020 000

224 638 901

200 117 497

48 471 249

24 521 404

273 110 150

224 638 901

277 130 150

228 658 901

21

68 900 000

54 500 000

23 060 000

28 060 000

91 960 000

82 560 000

22

59 645 050

113 987 127

1 477 758

2 648 574

61 122 808

116 635 701

23 339 000

30 351 000

4 048 860

4 614 009

118 319 013

126 274 091

5 538 162

0

835 749

11 551 931

23

5 894 137

7 552 110

157 974 921

180 343 141

588 187 879

608 197 743

2022121901540

43

KASSAFLÖDESANALYS

	Not	2021-07-01 2022-06-30	2020-07-01 2021-06-30
Den löpande verksamheten			
Rörelseresultat		113 936 109	68 787 698
Justeringar för poster som inte ingår i kassaflödet	26	37 609 326	42 331 231
Erlagd ränta		-4 080 334	-5 052 123
Betald inkomstskatt		-7 535 432	-5 363 126
Kassaflöde från den löpande verksamheten före förändringar av rörelsekapital		<u>139 929 669</u>	<u>100 703 680</u>
Kassaflöde från förändringar av rörelsekapital			
Minskning(+)/ökning(-) av varulager/pågående arbete		-5 982 013	-1 066 229
Minskning(+)/ökning(-) av kundfordringar		8 741 224	-4 600 639
Minskning(+)/ökning(-) av fordringar		3 007 188	2 944 543
Minskning(-)/ökning(+) av leverantörsskulder		-565 148	-98 683
Minskning(-)/ökning(+) av kortfristiga skulder		-60 329 234	-25 900 735
Kassaflöde från den löpande verksamheten		<u>84 801 686</u>	<u>71 981 937</u>
Investeringsverksamheten			
Förvärv av byggnader och mark	11	-4 508 733	-5 182 818
Förvärv av inventarier, verktyg och installationer	12	-9 353 400	-3 161 718
Försäljning av inventarier, verktyg och installationer		1 166 600	1 401 800
Förvärv av pågående nyanläggningar och förskott avseende materiella anläggningstillgångar		-1 915 525	-1 834 029
Utdelning från koncernföretag	7	5 000 000	0
Förvärv av andelar i intresseföretag och gemensamt styrda företag	15	-10 000	0
Kassaflöde från investeringsverksamheten		<u>-9 621 058</u>	<u>-8 776 765</u>
Finansieringsverksamheten			
Amortering långfristiga lån		-66 264 689	-68 507 533
Kassaflöde från finansieringsverksamheten		<u>-66 264 689</u>	<u>-68 507 533</u>
Förändring av likvida medel		8 915 939	-5 302 361
Likvida medel vid årets början		71 650 386	76 952 747
Likvida medel vid årets slut	27	<u>80 566 325</u>	<u>71 650 386</u>

NOTER

Not 1 Redovisnings- och värderingsprinciper

Årsredovisningen är upprättad i enlighet med årsredovisningslagen (1995:1554) och BFNAR 2012:1 Årsredovisning och koncernredovisning (K3).

Principerna är oförändrade jämfört med föregående år.

Fordringar

Fordringar har upptagits till de belopp varmed de beräknas inflyta.

Övriga tillgångar, avsättningar och skulder

Övriga tillgångar, avsättningar och skulder har värderats till anskaffningsvärden om inget annat anges nedan.

Intäktsredovisning

Inkomsten redovisas till det verkliga värdet av vad som erhållits eller kommer att erhållas. Företaget redovisar därför inkomsten till nominellt värde (fakturabelopp) om ersättningen erhålls i likvida medel direkt vid leverans. Avdrag görs för lämnade rabatter.

Tjänster

Intäkter från konsulttjänster intäktsredovisas när tjänsterna tillhandahålls. Tjänsteuppdrag på löpande räkning intäktsredovisas i takt med att arbetet utförs.

Materiella anläggningstillgångar

Materiella anläggningstillgångar redovisas till anskaffningsvärde med avdrag för ackumulerade avskrivningar och eventuella nedskrivningar. Tillgångarna skrivs av linjärt över tillgångarnas bedömda nyttjandeperiod förutom mark som inte skrivs av. Nyttjandeperioden omprövas per varje balansdag. Materiella anläggningstillgångar har delats upp på betydande komponenter när komponenterna har väsentligt olika nyttjandeperioder. Följande avskrivningstider tillämpas:

	Antal år
Inventarier, verktyg och maskiner	5-10
Verkstäder	10-25
Hotell	14-50
Markanläggningar	20

Leasing

Samtliga leasingavtal kostnadsförs linjärt över leasingperioden.

Varulager

Varulagret är värderat till det lägsta av anskaffningsvärdet, beräknat enligt först-in-först-ut, och nettoförsäljningsvärde. Nettoförsäljningsvärdet har beräknats till försäljningsvärdet efter avdrag för beräknad försäljningskostnad, varmed hänsyn har tagits till inkurans.

Inkomstskatt

Aktuell skatt är inkomstskatt för innevarande räkenskapsår som avser årets skattepliktiga resultat och den del av tidigare räkenskapsårs inkomstskatt som ännu inte har redovisats.

Aktuell skatt värderas till det sannolika beloppet enligt de skattesatser och skatteregler som gäller på balansdagen.

Uppskjuten skatt är inkomstskatt som avser framtida räkenskapsår till följd av tidigare händelser. Redovisning sker enligt balansräkningsmetoden. Enligt denna redovisas uppskjutna skatteskulder och uppskjutna skattefordringar på temporära skillnader som uppstår mellan bokförda respektive skattemässiga värden för tillgångar och skulder samt för övriga skattemässiga avdrag eller underskott.

Uppskjutna skattefordringar netto redovisas mot uppskjutna skatteskulder endast om de kan betalas med ett nettobelopp. Uppskjuten skatt beräknas utifrån beslutad skattesats på balansdagen. Effekter av förändringar i gällande skattesatser resultatförs i den period förändringen lagstodgats. Uppskjutna skattefordringar reduceras till den del det inte är sannolikt att den underliggande skattefordran kommer att kunna realiseras inom en överskådlig framtid. Uppskjuten skattefordran redovisas som finansiella anläggningstillgång och uppskjuten skatteskuld som avsättning.

NOTER

Ersättningar till anställda

Pensioner

Ersättningar efter avslutad anställning

Beträffande pension och andra ersättningar efter avslutad anställning klassificeras dessa som avgiftsbestämda eller förmånsbestämda pensionsplaner. Bolaget har både avgiftsbestämda och förmånsbestämda pensionsplaner.

Avgiftsbestämda planer

För avgiftsbestämda planer betalar bolaget fastställda avgifter till ett annat företag, normalt ett försäkringsföretag och har ingen förpliktelse att betala ytterligare avgifter. Bolagets resultat belastas för kostnader i takt med att förmånerna intjänas vilket normalt sammanfaller med tidpunkten för när premier betalas.

Förmånsbestämda planer

Avgifter för avgiftsbestämda pensionsplaner kostnadsförs löpande. Bolaget redovisar förmånsbestämda pensionsplaner i enlighet med K3:s förenklingsregler. De förmånsbestämda pensionsplaner som finns i Sverige och där pensionspremier beståls in till Collectum redovisas som en avgiftsbestämd plan.

Fordringar och skulder i utländsk valuta

Monetära fordringar och skulder i utländsk valuta har räknats om till balansdagens kurs.

Kursvinster och kursförluster på rörelsefordringar och rörelseskulder redovisas i rörelseresultatet medan kursvinster och kursförluster på finansiella fordringar och skulder redovisas som finansiella poster.

Säkringsredovisning

Säkringsredovisning tillämpas.

Derivatinstrument som ingår i säkringsredovisning.

Företaget utnyttjar valutaterminer för att hantera valutarisken som uppstår vid försäljning i utländsk valuta. För dessa transaktioner tillämpas normalt säkringsredovisning, i syfte att minska fluktuationer i resultatet som en följd av säkring av valutarisker.

Säkringsredovisning tillämpas endast när det finns en ekonomisk relation mellan säkringsinstrumentet och den säkrade posten som överensstämmer med företagets mål för riskhantering. När transaktionen ingås, dokumenteras förhållandet mellan säkringsinstrumentet och den säkrade posten liksom företagets bedömning huruvida säkringsförhållandet förväntas vara mycket effektivt under den period vilken säkringen har identifierats. Därefter görs fortlöpande bedömning av huruvida de derivatinstrument som används för säkringstransaktioner i hög grad är effektiva när det gäller att motverka förändringar i kassaflöden som är hänförliga till de säkrade posterna.

För säkrade valutarisker vid bindande åtaganden och prognostiserade kassaflöden i utländsk valuta använder företaget valutaterminer. När valutasäkring av dessa mycket sannolika försäljningar sker, omvärderas inte säkringsinstrumenten vid förändrade valutakurser och valutaterminen redovisas inte i balansräkningen. Resultatet av säkringar av bindande åtaganden och mycket sannolika prognostiserade transaktioner i utländsk valuta, redovisas samtidigt som den säkrade transaktionen påverkar resultaträkningen.

Offentliga bidrag

I de fall ingen framtida prestation för att erhålla bidragen krävs, intäktsför företaget offentliga bidrag då villkoren för att erhålla bidragen är uppfyllda. Offentliga bidrag värderas till det verkliga värdet av vad företaget har erhållit eller kommer att erhålla.

2022121901543

NOTER

Not 2 Uppskattningar och bedömningar

Företagsledningen gör bedömningar och uppskattningar samt gör antaganden som påverkar tillämpningen av redovisningsprinciperna och de redovisade beloppen av tillgångar, skulder, intäkter och kostnader. Verkliga utfallet kan avvika från dessa uppskattningar.

Uppskattningarna och antagandena ses över regelbundet. Ändringar av uppskattningar redovisas i den period ändringen görs om ändringen endast påverkat denna period, eller i den period ändringen görs och framtida perioder om ändringen påverkar både aktuell period och framtida perioder.

De viktiga källor till osäkerheter i uppskattningar som innebär en betydande risk för att tillgångars eller skulders värde kan komma att behöva justeras i väsentlig grad under det kommande räkenskapsåret är nedskrivningsprövning av anläggningstillgångar. Ett antal väsentliga antaganden och bedömningar måste göras vid nedskrivningsprövning för att kunna beräkna kassagenererande enheters nyttjandevärde. Dessa antaganden och bedömningar hänför sig till förväntade framtida diskonterade kassaflödena. Prognoser för framtida kassaflöden baseras på bästa möjliga bedömningar av framtida intäkter och rörelsekostnader. Antagandena framtas av företagsledningen och granskas av bolagets styrelse.

UPPLYSNINGAR TILL ENSKILDA POSTER

Not 3 Inköp och försäljning inom koncernen

2021/2022

2020/2021

Andel av försäljningen som avser koncernföretag

2,8 %

4,7 %

Andel av inköpen som avser koncernföretag

36,5 %

43,1 %

Not 4 Leasingavtal - Operationell leasing leasetagare

2021/2022

2020/2021

Under året har företagets leasingavgifter uppgått till

4 113 169

4 155 177

Framtida minimileasingavgifter för icke uppsägningsbara leasingavtal, förfaller till betalning enligt följande:

Inom 1 år

2 080 940

2 942 822

Mellan 2 till 5 år

548 362

2 281 494

2 629 302

5 224 316

Not 5 Ersättning till revisorer

Med revisionsuppdrag avses revisors arbete för den lagstadgade revisionen och med revisionsverksamhet olika typer av kvalitetssäkringstjänster. Övriga tjänster är sådant som inte ingår i revisionsuppdrag, revisionsverksamhet eller skatterådgivning.

Revisionsarvode till BDO Mälardalen AB redovisas i moderbolaget NMI Group AB.

NOTER

2022121901545

Not 6 Personal	2021/2022	2020/2021
<i>Medelantal anställda</i>		
Medelantalet anställda bygger på av bolaget betalda närvarotimmar relaterade till en normal arbetstid.		
Medelantal anställda har varit	76,00	69,00
varav kvinnor	23,00	23,00
varav män	53,00	46,00
<i>Löner, ersättningar m.m.</i>		
Löner, ersättningar, sociala kostnader och pensionskostnader har utgått med följande belopp:		
Styrelsen och VD:		
Löner och ersättningar	0	0
	0	0
Övriga anställda:		
Löner och ersättningar	28 306 791	25 792 636
Pensionskostnader	829 835	1 604 601
	29 136 626	27 397 237
Sociala kostnader	8 992 329	8 478 895
Summa styrelse och övriga	38 128 955	35 876 132
<i>Könsfördelning i styrelse och företagsledning</i>		
Antal styrelseledamöter	3	3
varav kvinnor	0	0
Antal övriga befattningshavare inkl. VD	1	1
varav kvinnor	0	0
Not 7 Resultat från andelar i koncernföretag	2021/2022	2020/2021
Resultatandel i kommanditbolag	5 000 000	5 000 000
	5 000 000	5 000 000
Not 8 Övriga ränteintäkter och liknande resultatposter	2021/2022	2020/2021
Kursdifferens	0	4 495 041
	0	4 495 041
Not 9 Räntekostnader och liknande resultatposter	2021/2022	2020/2021
Kursdifferenser på skulder	3 739 797	0
Övriga räntekostnader	1 760 021	3 289 062
	5 499 818	3 289 062

J

NOTER

2022121901546

Not 10 Skatt på årets resultat	2021/2022	2020/2021		
Aktuell skatt	-13 514 996	-7 547 307		
Uppskjuten skatt	<u>270 267</u>	<u>538 094</u>		
	-13 244 729	-7 009 213		
<i>Avstämning av effektiv skatt</i>				
Resultat före skatt	61 715 978	31 530 617		
Skattekostnad 20,60% (21,40%)	-12 713 491	-6 747 552		
Skatteeffekt av:				
Ej avdragsgilla kostnader	-251 810	-28 657		
Bokföringsmässiga avskr. byggnader & markanl.	-4 982 486	-5 435 327		
Schablonintäkt periodiseringsfond	-56 135	-54 356		
Tillägg på återförd periodiseringsfond	-91 464	-51 360		
Skattemässig avskr. byggnader & markanl.	4 580 390	4 769 945		
Förändring uppskjuten skatt	<u>270 267</u>	<u>538 094</u>		
Summa	-13 244 729	-7 009 213		
<i>Avstämning av effektiv skatt</i>				
	Procent	Belopp	Procent	Belopp
Resultat före skatt		61 715 978		31 530 617
Redovisad effektiv skatt	<u>21,46%</u>	<u>-13 244 729</u>	<u>22,22%</u>	<u>-7 009 213</u>

Upplysningar om uppskjuten skattefordran:

Den uppskjutna skatten är hänförlig till temporära skillnader mellan bokföringsmässiga samt skattemässiga avskrivningar på byggnader och markanläggningar.

Not 11 Byggnader och mark	2022-06-30	2021-06-30
Ingående anskaffningsvärde	719 290 657	724 044 859
Försäljningar/utrangeringar	0	-9 937 020
Omklassificeringar	<u>4 508 733</u>	<u>5 182 818</u>
Utgående ackumulerade anskaffningsvärden	723 799 390	719 290 657
Ingående avskrivningar	-315 411 938	-297 139 537
Försäljningar/utrangeringar	0	7 126 324
Årets avskrivningar	<u>-24 186 826</u>	<u>-25 398 725</u>
Utgående ackumulerade avskrivningar	<u>-339 598 764</u>	<u>-315 411 938</u>
Utgående redovisat värde	384 200 626	403 878 719
Redovisat värde byggnader	265 641 557	282 219 764
Redovisat värde markanläggningar	68 434 794	71 534 680
Redovisat värde mark	<u>50 124 275</u>	<u>50 124 275</u>
	384 200 626	403 878 719
<i>Taxeringsvärde</i>		
Taxeringsvärdet för bolagets fastigheter:	91 575 000	90 027 000

3

NOTER

2022121901547

Not 12 Inventarier, verktyg och installationer	2022-06-30	2021-06-30
Ingående anskaffningsvärde	211 412 107	210 947 678
Inköp	3 189 921	3 047 873
Försäljningar/utrangeringar	-4 876 016	-2 697 289
Omklassificeringar	6 163 479	113 845
Utgående ackumulerade anskaffningsvärden	215 889 491	211 412 107
Ingående avskrivningar	-167 806 739	-154 980 418
Försäljningar/utrangeringar	4 722 842	2 697 289
Årets avskrivningar	-14 435 926	-15 523 610
Utgående ackumulerade avskrivningar	-177 519 823	-167 806 739
Utgående redovisat värde	38 369 668	43 605 368

Not 13 Pågående nyanläggningar och förskott avseende materiella anläggningstillgångar	2022-06-30	2021-06-30
Ingående anskaffningsvärde	3 836 076	2 002 047
Inköp	12 587 737	7 130 692
Omklassificeringar	-10 672 212	-5 296 663
Utgående ackumulerade anskaffningsvärden	5 751 601	3 836 076
Utgående redovisat värde	5 751 601	3 836 076

Not 14 Andelar i koncernföretag	2022-06-30	2021-06-30
Företag	Antal/Kap.	Redovisat värde
Organisationsnummer	Säte	Redovisat värde
Tjintokk KB		45 000 000
969621-7661	Arjeplog	0%
KLK Investments AB	1 500	450 000
556658-2135	Umeå	100,00%
		45 450 000
Uppgifter om eget kapital och resultat	Eget kapital	Resultat
Tjintokk KB	60 060 870	24 203 346
KLK Investments AB	1 033 615	0

Eget kapital samt årets resultat har angetts i sin helhet oavsett ägarandel. I eget kapital ingår 79,4 % av obeskattade reserver. Med årets resultat avses resultat efter finansiella poster.

3

NOTER

2022121901548

Not 15 Andelar i intresseföretag		2022-06-30	2021-06-30
Företag		Redovisat värde	Redovisat värde
Organisationsnummer	Säte	Antal/Kap. andel %	
NMI Advanced Driving KB		0	0
969707-2776	Arjeplog	0%	.
TestInfra Sweden AB		10	0
559337-2773	Älvsbyn	16,67%	
		<u>10 000</u>	<u>0</u>
NMI Advanced Driving KB			
Ingående anskaffningsvärde		<u>100</u>	<u>100</u>
Utgående ackumulerade anskaffningsvärden		<u>100</u>	<u>100</u>
Utgående redovisat värde		<u>100</u>	<u>100</u>
TestInfra Sweden AB			
Ingående anskaffningsvärde		0	0
Inköp		<u>10 000</u>	<u>0</u>
Utgående ackumulerade anskaffningsvärden		<u>10 000</u>	<u>0</u>
Utgående redovisat värde		<u>10 000</u>	<u>0</u>
Not 16 Uppskjuten skatt			2022-06-30
		Temporär skillnad	Uppskjuten skattefordran
Byggnader		18 538 353	3 818 901
Markanläggningar		-107 707	<u>0</u>
			<u>3 818 901</u>
			Uppskjuten skatteskuld
			0
			<u>-22 188</u>
			<u>-22 188</u>
			2021-06-30
		Temporär skillnad	Uppskjuten skattefordran
Byggnader		16 586 428	3 549 496
Markanläggningar		-107 707	<u>0</u>
			<u>3 549 496</u>
			Uppskjuten skatteskuld
			0
			<u>-23 049</u>
			<u>-23 049</u>
Not 17 Varulager		2022-06-30	2021-06-30
<i>Råvaror och förnödenheter</i>			
Bokfört värde		21 941 276	15 959 263
Not 18 Förutbetalda kostnader och upplupna intäkter		2022-06-30	2021-06-30
Upplupna intäkter		0	11 592
Förutbetalda försäkringspremier		457 528	564 453
Förutbetalda leasingavgifter		138 526	280 553
Förutbetald lokalhyra		180 000	180 000
Övrigt		<u>156 645</u>	<u>513 576</u>
		<u>932 699</u>	<u>1 550 174</u>

7

NOTER

2022121901549

Not 19	Checkräkningskredit		2022-06-30		2021-06-30
	Beviljad checkräkningskredit uppgår till:		5 000 000		5 000 000
	Genom koncernvalutakonto finns en internt beviljad kredit till Tjintokk AB. Den totala krediten på koncernvalutakontot uppgår till 10 000 000 kr.				
Not 20	Upplysningar om aktiekapital				
		Antal aktier		Kvotvärde per aktie	
	Antal/värde vid årets ingång	33 500		100,00	
	Antal/värde vid årets utgång	33 500		100,00	
Not 21	Periodiseringsfond		2022-06-30		2021-06-30
	Periodiseringsfond 2016	0		7 400 000	
	Periodiseringsfond 2017	11 600 000		11 600 000	
	Periodiseringsfond 2018	11 500 000		11 500 000	
	Periodiseringsfond 2019	4 100 000		4 100 000	
	Periodiseringsfond 2020	8 200 000		8 200 000	
	Periodiseringsfond 2021	11 700 000		11 700 000	
	Periodiseringsfond 2022	21 800 000		0	
		<u>68 900 000</u>		<u>54 500 000</u>	
	Uppskjuten skatt i obeskattade reserver		14 193 400		11 663 000
Not 22	Långfristiga skulder		2022-06-30		2021-06-30
	Amortering inom 2 till 5 år		54 079 000		81 292 000
	Amortering efter 5 år		7 043 809		35 343 701
			<u>61 122 809</u>		<u>116 635 701</u>
Not 23	Upplupna kostnader och förutbetalda intäkter		2022-06-30		2021-06-30
	Upplupna löner och arbetsgivaravgifter		2 980 310		2 357 950
	Upplupen löneskatt		394 444		389 276
	Upplupna räntekostnader		58 493		143 950
	Övrigt		2 460 890		4 660 934
			<u>5 894 137</u>		<u>7 552 110</u>
Not 24	Derivatinstrument		2022-06-30		2021-06-30
	Typ av instrument	Verkl. värde	Red. värde	Verkl. värde	Red. värde
	Valutaterminer	1 095 086	0	12 494 904	0
		<u>1 095 086</u>	<u>0</u>	<u>12 494 904</u>	<u>0</u>
Not 25	Skulder för vilka säkerheter ställts		2022-06-30		2021-06-30
	Övriga skulder till kreditinstitut				
	Fastighetsinteckningar		134 400 000		134 400 000
	Företagsinteckningar		47 475 000		47 475 000
	Maskiner/inventarier belastade med äganderättsförbehåll		1 424 162		4 633 266
	Ansvarsförbindelser				
	Extern borgensförbindelse		2 000 000		1 700 000
	Företagsstöd		1 779 326		4 448 312

NOTER

2022121901550

Not 26	Justering för poster som inte ingår i kassaflödet	2022-06-30	2021-06-30
	Avskrivningar	38 622 752	40 922 335
	Vinst vid försäljning av materiella och immateriella anläggningstillgångar	-1 029 966	-1 401 800
	Förlust vid försäljning/utrangering av materiella och immateriella anläggningstillgångar	16 540	2 810 696
		<u>37 609 326</u>	<u>42 331 231</u>

Not 27	Likvida medel	2022-06-30	2021-06-30
	Kassa och bank	80 503 826	71 617 886
	Kortfristiga placeringar	62 499	32 500
		<u>80 566 325</u>	<u>71 650 386</u>

Likvida medel utgör en del av koncernens cashpool.

Not 28 Disposition av vinst eller förlust

Förslag till disposition av bolagets vinst

Till årsstämman förfogande står	
balanserad vinst	224 638 901
årets vinst	<u>48 471 249</u>
	273 110 150
Styrelsen föreslår att	
i ny räkning överföres	<u>273 110 150</u>
	273 110 150

Not 29 Väsentliga händelser efter räkenskapsårets slut

Inga väsentliga händelser efter räkenskapsårets utgång har skett.

Not 30 Koncernförhållanden

Bolaget är helägt dotterbolag till NMI Group AB, Org.nr. 556293-1294, säte Umeå.

Bolaget är moderbolag, men med stöd av ÅRL 7 kap 2 § upprättas inte någon koncernredovisning.

Närmast överordnande moderföretag som upprättar koncernredovisning i vilket företaget ingår är NMI Group AB (org.nr. 556293-1294) med säte i Umeå. Moderföretaget för hela koncernen är NMI AG (CE-150.3.002.909-8) med säte i Hergiswil, Schweiz.

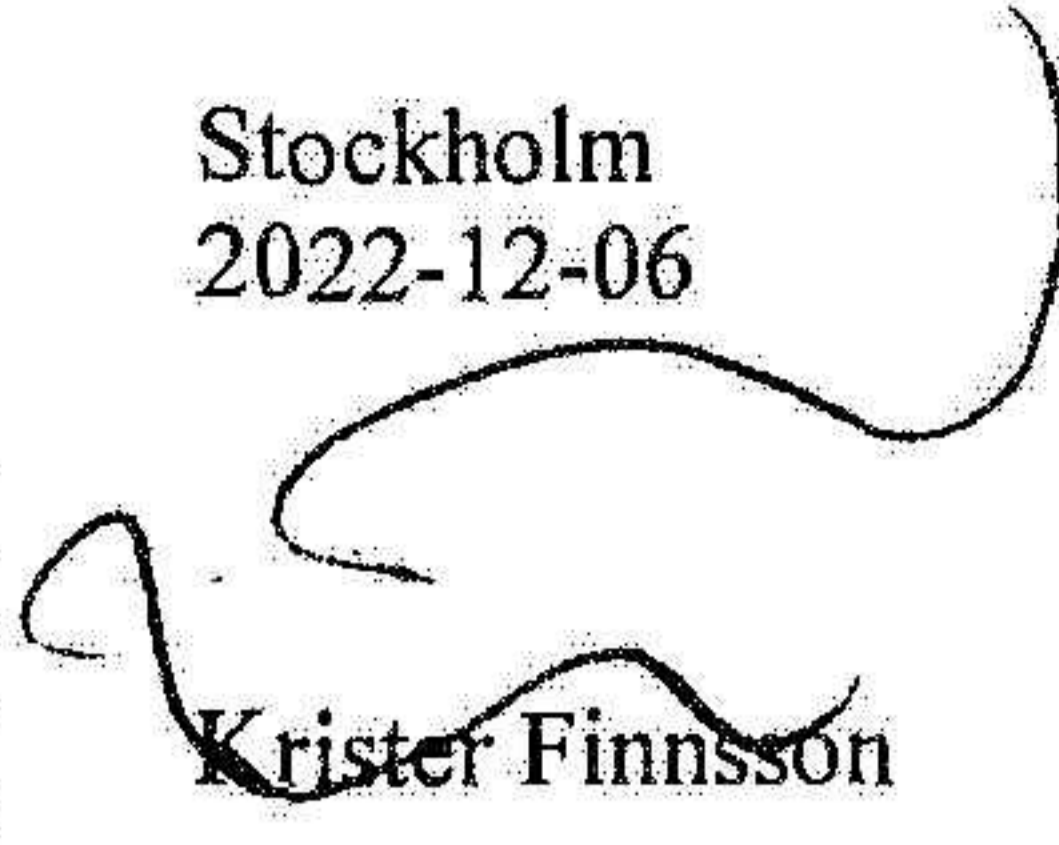
Not 31 Definition av nyckeltal

Soliditet
Justerat eget kapital i procent av balansomslutning

Antal anställda
Beräkningen av antalet anställda sker i enlighet med BFNAR 2006:11 punk 8 och 9.

Stockholm
2022-12-06

2022121901551



Kristofer Finnsson



Karl-Gunnar Ek



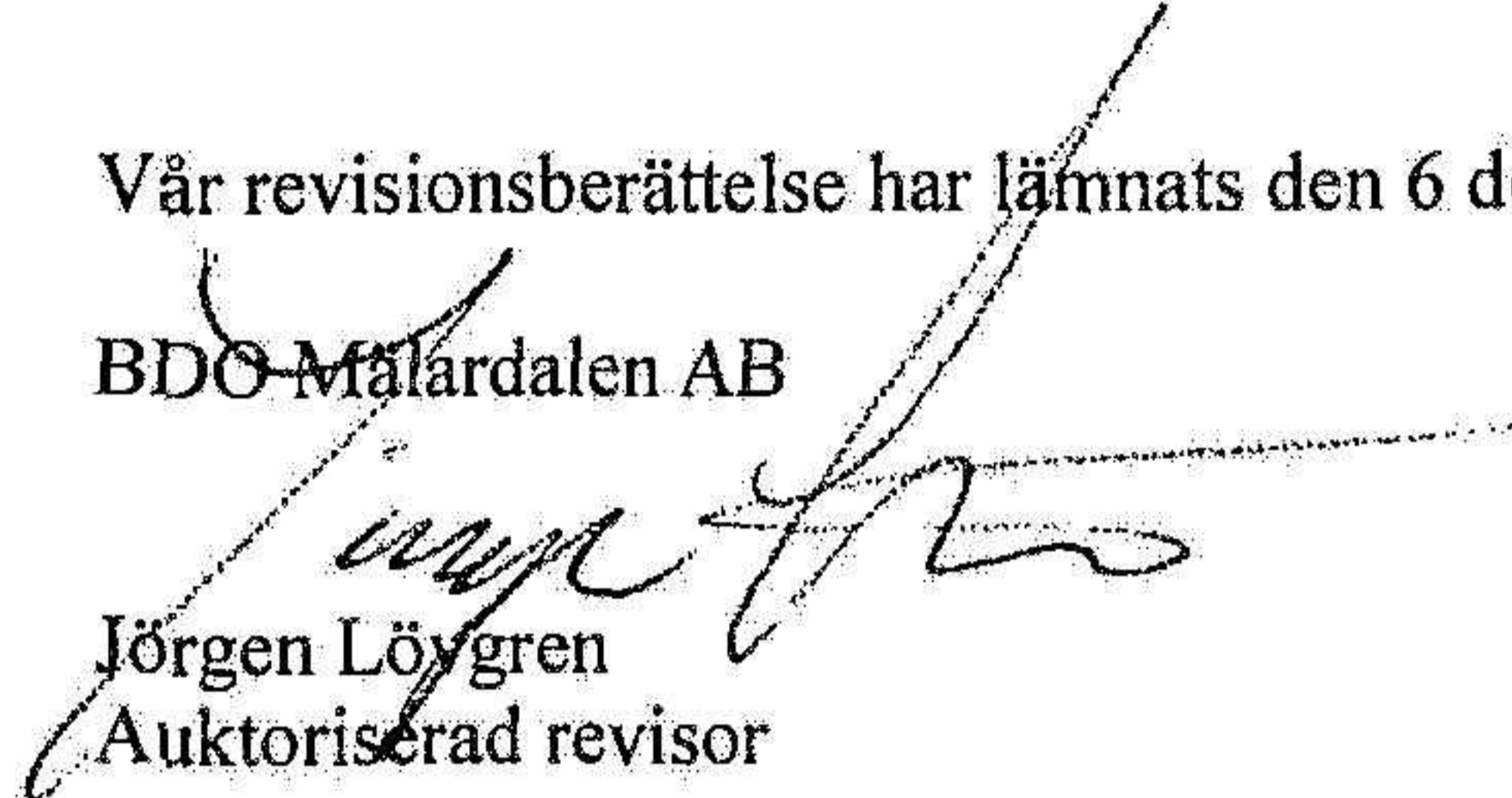
Daniel Ek
Verkställande direktör



Lars Hardell

Vår revisionsberättelse har lämnats den 6 december 2022.

BDO Mälardalen AB



Jörgen Löygren
Auktoriserad revisor

REVISIONSBERÄTTELSE

Till bolagsstämman i Tjintokk Aktiebolag
Org.nr. 556288-5425

Rapport om årsredovisningen

Uttalanden

Vi har utfört en revision av årsredovisningen för Tjintokk Aktiebolag för räkenskapsåret 2021-07-01 -- 2022-06-30.

Enligt vår uppfattning har årsredovisningen upprättats i enlighet med årsredovisningslagen och ger en i alla väsentliga avseenden rättvisande bild av Tjintokk Aktiebolag s finansiella ställning per den 30 juni 2022 och av dess finansiella resultat och kassaflöde för året enligt årsredovisningslagen. Förvaltningsberättelsen är förenlig med årsredovisningens övriga delar.

Vi tillstyrker därför att bolagsstämman fastställer resultaträkningen och balansräkningen.

Grund för uttalanden

Vi har utfört revisionen enligt International Standards on Auditing (ISA) och god revisionssed i Sverige. Vårt ansvar enligt dessa standarder beskrivs närmare i avsnittet "Revisorns ansvar". Vi är oberoende i förhållande till Tjintokk Aktiebolag enligt god revisorssed i Sverige och har i övrigt fullgjort vårt yrkesetiska ansvar enligt dessa krav.

Vi anser att de revisionsbevis vi har inhämtat är tillräckliga och ändamålsenliga som grund för våra uttalanden.

Styrelsens och verkställande direktörens ansvar

Det är styrelsen och verkställande direktören som har ansvaret för att årsredovisningen upprättas och att den ger en rättvisande bild enligt årsredovisningslagen. Styrelsen och verkställande direktören ansvarar även för den interna kontroll som de bedömer är nödvändig för att upprätta en årsredovisning som inte innehåller några väsentliga felaktigheter, vare sig dessa beror på oegentligheter eller misstag.

Vid upprättandet av årsredovisningen ansvarar styrelsen och verkställande direktören för bedömningen av bolagets förmåga att fortsätta verksamheten. De upplyser, när så är tillämpligt, om förhållanden som kan påverka förmågan att fortsätta verksamheten och att använda antagandet om fortsatt drift. Antagandet om fortsatt drift tillämpas dock inte om styrelsen och verkställande direktören avser att likvidera bolaget, upphöra med verksamheten eller inte har något realistiskt alternativ till att göra något av detta.

Revisorns ansvar

Våra mål är att uppnå en rimlig grad av säkerhet om huruvida årsredovisningen som helhet inte innehåller några väsentliga felaktigheter, vare sig dessa beror på oegentligheter eller misstag, och att lämna en revisionsberättelse som innehåller våra uttalanden. Rimlig säkerhet är en hög grad av säkerhet, men är ingen garanti för att en revision som utförs enligt ISA och god revisionssed i Sverige alltid kommer att upptäcka en väsentlig felaktighet om en sådan finns. Felaktigheter kan uppstå på grund av oegentligheter eller misstag och anses vara väsentliga om de enskilt eller tillsammans rimligen kan förväntas påverka de ekonomiska beslut som användare fattar med grund i årsredovisningen.

Som del av en revision enligt ISA använder vi professionellt omdöme och har en professionellt skeptisk inställning under hela revisionen. Dessutom:

- identifierar och bedömer vi riskerna för väsentliga felaktigheter i årsredovisningen, vare sig dessa beror på oegentligheter eller misstag, utformar och utför granskningsåtgärder bland annat utifrån dessa risker och inhämtar revisionsbevis som är tillräckliga och ändamålsenliga för att utgöra en grund för våra uttalanden. Risken för att inte upptäcka en väsentlig felaktighet till följd av oegentligheter är högre än för en väsentlig felaktighet som beror på misstag, eftersom oegentligheter kan innefatta agerande i maskopi, förfalskning, avsiktliga utelämnanden, felaktig information eller åsidosättande av intern kontroll.
- skaffar vi oss en förståelse av den del av bolagets interna kontroll som har betydelse för vår revision för att utforma granskningsåtgärder som är lämpliga med hänsyn till omständigheterna, men inte för att uttala oss om effektiviteten i den interna kontrollen.
- utvärderar vi lämpligheten i de redovisningsprinciper som används och rimligheten i styrelsens och verkställande direktörens uppskattningar i redovisningen och tillhörande upplysningar.
- drar vi en slutsats om lämpligheten i att styrelsen och verkställande direktören använder antagandet om fortsatt drift vid upprättandet av årsredovisningen. Vi drar också en slutsats, med grund i de inhämtade revisionsbevisen, om huruvida det finns någon väsentlig osäkerhetsfaktor som avser sådana händelser eller förhållanden som kan leda till betydande tvivel om bolagets förmåga att fortsätta verksamheten. Om vi drar slutsatsen att det finns en väsentlig osäkerhetsfaktor, måste vi i revisionsberättelsen fästa uppmärksamheten på upplysningarna i årsredovisningen om den väsentliga osäkerhetsfaktorn eller, om sådana upplysningar är otillräckliga, modifiera uttalandet om årsredovisningen. Våra slutsatser baseras på de revisionsbevis som inhämtas fram till datumet för revisionsberättelsen. Dock kan framtida händelser eller förhållanden göra att ett bolag inte längre kan fortsätta verksamheten.
- utvärderar vi den övergripande presentationen, strukturen och innehållet i årsredovisningen, däribland upplysningarna, och om årsredovisningen återger de underliggande transaktionerna och händelserna på ett sätt som ger en rättvisande bild.

Vi måste informera styrelsen om bland annat revisionens planerade omfattning och inriktning samt tidpunkten för den. Vi måste också informera om betydelsefulla iakttagelser under revisionen, däribland de eventuella betydande brister i den interna kontrollen som vi identifierat.

Rapport om andra krav enligt lagar och andra författningar**Uttalanden**

Utöver vår revision av årsredovisningen har vi även utfört en revision av styrelsens och verkställande direktörens förvaltning för Tjintokk Aktiebolag för räkenskapsåret 2021-07-01 -- 2022-06-30 samt av förslaget till dispositioner beträffande bolagets vinst eller förlust.

Vi tillstyrker att bolagsstämman disponerar vinsten enligt förslaget i förvaltningsberättelsen och beviljar styrelsens ledamöter och verkställande direktören ansvarsfrihet för räkenskapsåret.

Grund för uttalanden

Vi har utfört revisionen enligt god revisionssed i Sverige. Vårt ansvar enligt denna beskrivs närmare i avsnittet "Revisorns ansvar". Vi är oberoende i förhållande till Tjintokk Aktiebolag enligt god revisorssed i Sverige och har i övrigt fullgjort vårt yrkesetiska ansvar enligt dessa krav.

Vi anser att de revisionsbevis vi har inhämtat är tillräckliga och ändamålsenliga som grund för våra uttalanden.

Styrelsens och verkställande direktörens ansvar

Det är styrelsen som har ansvaret för förslaget till dispositioner beträffande bolagets vinst eller förlust. Vid förslag till utdelning innefattar detta bland annat en bedömning av om utdelningen är försvarlig med hänsyn till de krav som bolagets verksamhetsart, omfattning och risker ställer på storleken av bolagets egna kapital, konsolideringsbehov, likviditet och ställning i övrigt.

Styrelsen ansvarar för bolagets organisation och förvaltningen av bolagets angelägenheter. Detta innefattar bland annat att fortlöpande bedöma bolagets ekonomiska situation och att tillse att bolagets organisation är utformad så att bokföringen, medelsförvaltningen och bolagets ekonomiska angelägenheter i övrigt kontrolleras på ett betryggande sätt. Verkställande direktören ska sköta den löpande förvaltningen enligt styrelsens riktlinjer och anvisningar och bland annat vidta de åtgärder som är nödvändiga för att bolagets bokföring ska fullgöras i överensstämmelse med lag och för att medelsförvaltningen ska skötas på ett betryggande sätt.

Revisorns ansvar

Vårt mål beträffande revisionen av förvaltningen, och därmed vårt uttalande om ansvarsfrihet, är att inhämta revisionsbevis för att med en rimlig grad av säkerhet kunna bedöma om någon styrelseledamot eller verkställande direktören i något väsentligt avseende:

- företagit någon åtgärd eller gjort sig skyldig till någon försummelse som kan föranleda ersättningsskyldighet mot bolaget, eller
- på något annat sätt handlat i strid med aktiebolagslagen, årsredovisningslagen eller bolagsordningen.

Vårt mål beträffande revisionen av förslaget till dispositioner av bolagets vinst eller förlust, och därmed vårt uttalande om detta, är att med rimlig grad av säkerhet bedöma om förslaget är förenligt med aktiebolagslagen.

Rimlig säkerhet är en hög grad av säkerhet, men ingen garanti för att en revision som utförs enligt god revisionssed i Sverige alltid kommer att upptäcka åtgärder eller försummelser som kan föranleda ersättningsskyldighet mot bolaget, eller att ett förslag till dispositioner av bolagets vinst eller förlust inte är förenligt med aktiebolagslagen.

Som en del av en revision enligt god revisionssed i Sverige använder vi professionellt omdöme och har en professionellt skeptisk inställning under hela revisionen. Granskningen av förvaltningen och förslaget till dispositioner av bolagets vinst eller förlust grundar sig främst på revisionen av räkenskaperna. Vilka tillkommande granskningsåtgärder som utförs baseras på vår professionella bedömning med utgångspunkt i risk och väsentlighet. Det innebär att vi fokuserar granskningen på sådana åtgärder, områden och förhållanden som är väsentliga för verksamheten och där avsteg och överträdelser skulle ha särskild betydelse för bolagets situation. Vi går igenom och prövar fattade beslut, beslutsunderlag, vidtagna åtgärder och andra förhållanden som är relevanta för vårt uttalande om ansvarsfrihet. Som underlag för vårt uttalande om styrelsens förslag till dispositioner beträffande bolagets vinst eller förlust har vi granskat om förslaget är förenligt med aktiebolagslagen.

Sollentuna den 6 december 2022

BDO Mälardalen AB

Jörgen Lövgren

Auktoriserad revisor

Fotokopians överensstämmelse
med originalet intygas:

ÅRSREDOVISNING
och
KONCERNREDOVISNING
för

NMI Group AB
Org.nr. 556293-1294

Styrelsen och verkställande direktören får härmed avlämna årsredovisning och koncernredovisning för räkenskapsåret
2021-07-01 - 2022-06-30

Innehåll	Sida
- förvaltningsberättelse	2
- resultaträkning	4
- balansräkning	5
- kassaflödesanalys	7
- noter	8
- underskrifter	21

Vidimeras: *Sigrid Eriksson*
SIGRID ERIKSSON

FÖRVALTNINGSBERÄTTELSE

Årsredovisningen är upprättad i svenska kronor, SEK.

Verksamheten

NMI Group AB är ett ägarbolag till ett antal dotterföretag. Koncernens verksamhet består huvudsakligen av drift av testanläggningar, testning av bilar och bilkomponenter, bevakningstjänster samt hotellverksamhet. Testerna utförs framförallt under vinterhalvåret på isbanor, landbaserade banor samt allmänna landsvägar.

Moderbolagets verksamhet består av koncernövergripande funktioner.

Bolaget har sitt säte i Umeå

Flerårsjämförelse*, koncernen

Belopp i Flerårsjämförelse, koncern visas i KSEK

	2021/2022	2020/2021	2019/2020	2018/2019	2017/2018
Nettoomsättning	374 357	356 402	406 290	383 526	382 472
Res. efter finansiella poster	148 822	116 863	115 380	107 184	96 221
Soliditet (%)	75,50	65,07	55,16	51,79	47,71
Antal anställda	178	200	230	208	224

*Definitioner av nyckeltal, se noter

Flerårsjämförelse*, moderbolaget

Beloppen i Flerårsjämförelse visas i KSEK

	2021/2022	2020/2021	2019/2020	2018/2019	2017/2018
Nettoomsättning	33 181	32 521	33 690	37 600	37 600
Res. efter finansiella poster	41 994	44 357	48 170	51 259	88 724
Soliditet (%)	82,29	80,49	75,94	78,24	82,78
Antal anställda	9	9	9	9	9

*Definitioner av nyckeltal, se noter

Ägarförhållanden

Bolaget är helägt dotterbolag till NMI AG (CE-150.3002.909-8) med säte i Hergiswil, Schweiz.

Väsentliga händelser under räkenskapsåret

Under räkenskapsåret har bl.a. en del av en testbana utökats samt återuppbyggt delar av den byggnad som brann ner år 2020. Utöver detta har det gjorts diverse mindre investeringar.

Spridningen av coronaviruset har till viss del påverkat utvecklingen av företagets verksamhet, ställning och resultat.

Framtida utveckling samt väsentliga risker och osäkerhetsfaktorer

Verksamheten förutsätts fortsätta med nuvarande inriktning.

Företaget kan skadas på grund av tillbud som kan innebära avbrottskostnader. Företaget är försäkrade mot nämnda risker.

Miljöpåverkan

Koncernen bedriver anmälningspliktig verksamhet enligt miljöbalken. Anmälningsplikten avser testbanor på sjö, företrädelsebis via utsläpp i luft, vatten och mark samt köldmedia i klimatkammare. Bolaget är väldigt beroende av detta då en stor del av testverksamheten bedrivs på sjöis. Koncernen har även tillstånd att bedriva en tillståndspliktig täktverksamhet.

Användning av finansiella instrument

Koncernen tillämpar säkringsredovisning. För mer information vänligen se not. 1 Redovisningsprinciper.

Förändringar i eget kapital, koncern

2023012001852

	Aktiekapital	Övrigt tillskjutet kapital	Annat eget kapital inkl årets resultat	Innehav utan bestämmande inflytande	Summa eget kapital
Belopp vid årets ingång enl. fg. års ÅR	100 000	0	427 267 848	2 550 000	429 917 848
Justering ingående balans pga. rättelse av fel	0	0	4 000 490	0	4 000 490
Resultatdisp. enl. beslut av bolagsstämma:					
Utdelning till aktieägare		0	-39 000 000	0	-39 000 000
Uttag	0	0	0	-4 230 000	-4 230 000
Årets vinst			112 454 904	5 040 000	117 494 904
Belopp vid årets utgång	100 000	0	504 723 242	3 360 000	508 183 242

Förändringar i eget kapital, moderbolag

	Aktiekapital	Övrigt bundet eget kapital	Övrigt fritt eget kapital	Årets resultat	Summa fritt eget kapital
Belopp vid årets ingång	100 000	20 000	26 435 656	55 207 947	81 643 603
Resultatdisp. enl. beslut av bolagsstämma:					
Utdelning till aktieägare			55 207 947	-55 207 947	0
Årets vinst			-39 000 000	55 249 921	-39 000 000
Belopp vid årets utgång	100 000	20 000	42 643 603	55 249 921	97 893 524

Resultatdisposition

Förslag till disposition av bolagets vinst

Till årsstämmans förfogande står balanserad vinst	42 643 603
årrets vinst	55 249 921
	<u>97 893 524</u>
Styrelsen föreslår att i ny räkning överföres	97 893 524
	<u>97 893 524</u>

Beträffande bolagets resultat och ställning i övrigt hänvisas till efterföljande resultat- och balansräkningar med tillhörande noter.

RESULTATRÄKNING

2023012001853

	Not	Koncernen		Moderbolaget	
		2021-07-01	2020-07-01	2021-07-01	2020-07-01
		2022-06-30	2021-06-30	2022-06-30	2021-06-30
Rörelsens intäkter m.m.					
Nettoomsättning	3	374 356 710	356 401 862	33 180 800	32 520 599
Övriga rörelseintäkter	4	19 973 655	7 087 945	246 394	0
		<u>394 330 365</u>	<u>363 489 807</u>	<u>33 427 194</u>	<u>32 520 599</u>
Rörelsens kostnader					
Varor och övriga tjänster		-31 610 535	-26 247 225	0	0
Övriga externa kostnader	5, 6	-55 538 102	-54 343 224	-3 679 411	-3 746 566
Personalkostnader	7	-106 879 708	-115 883 794	-10 616 167	-9 029 467
Av- och nedskrivningar av materiella och immateriella anläggningstillgångar		-45 407 646	-48 252 696	-9 792	-9 792
Övriga rörelsekostnader		-446 540	-2 810 696	0	0
		<u>-239 882 531</u>	<u>-247 537 635</u>	<u>-14 305 370</u>	<u>-12 785 825</u>
Rörelseresultat		154 447 834	115 952 172	19 121 824	19 734 774
Resultat från finansiella poster					
Resultat från andelar i koncernföretag	8	0	0	20 576 265	22 172 101
Resultat från övriga värdepapper och fordringar som är anläggningstillgångar		8 988	9 031	8 988	9 031
Övriga ränteintäkter och liknande resultatposter	9	97 466	4 532 396	3 060	14
Övriga ränteintäkter från koncernföretag		0	0	2 552 387	2 686 401
Räntekostnader	10	-5 732 263	-3 630 813	-119 685	-99 704
Räntekostnader till koncernföretag		0	0	-148 850	-145 910
		<u>-5 625 809</u>	<u>910 614</u>	<u>22 872 165</u>	<u>24 621 933</u>
Resultat efter finansiella poster		148 822 025	116 862 786	41 993 989	44 356 707
Bokslutsdispositioner					
Avsättning till periodiseringsfond		0	0	-22 700 000	-23 800 000
Återföring från periodiseringsfond		0	0	10 000 000	10 000 000
Erhållna koncernbidrag		0	0	40 000 000	40 000 000
		<u>0</u>	<u>0</u>	<u>27 300 000</u>	<u>26 200 000</u>
Resultat före skatt		148 822 025	116 862 786	69 293 989	70 556 707
Skatt på årets resultat	11	-31 327 121	-25 424 993	-14 044 068	-15 348 760
Årets resultat		117 494 904	91 437 793	55 249 921	55 207 947
Hänförligt till:					
Moderföretagets aktieägare		112 454 904	87 687 793		
Innehav utan bestämmande inflytande		5 040 000	3 750 000		

BALANSRÄKNING

	Not	Koncernen		Moderbolaget	
		2022-06-30	2021-06-30	2022-06-30	2021-06-30
TILLGÅNGAR					
Anläggningstillgångar					
Immateriella anläggningstillgångar					
Balanserade utgifter för utvecklingsarbeten och liknande arbeten	12	0	0	0	0
Goodwill	13	0	4 000 000	0	0
Summa immateriella anläggningstillgångar		0	4 000 000	0	0
Materiella anläggningstillgångar					
Byggnader, mark och markanläggningar	14	382 821 472	403 246 528	0	0
Maskiner och inventarier	15	41 758 754	50 089 758	22 034	31 826
Pågående nyanläggningar och förskott avseende materiella anläggningstillgångar	16	4 839 512	3 540 902	0	0
Summa materiella anläggningstillgångar		429 419 738	456 877 188	22 034	31 826
Finansiella anläggningstillgångar					
Andelar i koncernföretag	17	0	0	72 216 788	33 620 808
Andelar i intresseföretag och gemensamt styrda företag	18	10 000	0	0	0
Andra långfristiga värdepappersinnehav	19	0	0	0	0
Uppskjuten skattefordran	20	3 801 255	3 544 772	0	0
Andra långfristiga fordringar	21	436 503	451 555	436 503	451 555
Summa finansiella anläggningstillgångar		4 247 758	3 996 327	72 653 291	34 072 363
Summa anläggningstillgångar		433 667 496	464 873 515	72 675 325	34 104 189
Omsättningstillgångar					
Varulager m.m.					
Råvaror och förnödenheter		10 019 113	6 841 912	0	0
Förskott till leverantörer		64 880	0	64 880	0
Summa varulager m.m.		10 083 993	6 841 912	64 880	0
Kortfristiga fordringar					
Kundfordringar		18 249 071	23 713 476	0	0
Fordringar hos koncernföretag		6 000 000	6 000 000	115 782 168	167 593 582
Övriga fordringar		3 730 826	5 794 113	126 737	60 767
Förutbetalda kostnader och upplupna intäkter	22	8 291 297	10 017 779	405 920	503 136
Summa kortfristiga fordringar		36 271 194	45 525 368	116 314 825	168 157 485
Kortfristiga placeringar					
Övriga kortfristiga placeringar		1 148 681	1 118 682	0	0
Summa kortfristiga placeringar		1 148 681	1 118 682	0	0
Kassa och bank					
Kassa och bank	23, 24	187 450 687	144 532 731	50 468 213	8 766 660
Summa kassa och bank		187 450 687	144 532 731	50 468 213	8 766 660
Summa omsättningstillgångar		234 954 555	198 018 693	166 847 918	176 924 145
SUMMA TILLGÅNGAR		668 622 051	662 892 208	239 523 243	211 028 334

2023012001854

BALANSRÄKNING

	Not	Koncernen		Moderbolaget	
		2022-06-30	2021-06-30	2022-06-30	2021-06-30
EGET KAPITAL OCH SKULDER					
Eget kapital, koncern					
Aktiekapital		100 000	100 000		
Annat eget kapital inklusive årets resultat		504 723 243	431 268 338		
Eget kapital hänförligt till moderföretagets aktieägare		504 823 243	431 368 338		
Innehav utan bestämmande inflytande		3 360 000	2 550 000		
Summa eget kapital, koncern		508 183 243	433 918 338		
Eget kapital, moderföretag					
Bundet eget kapital					
Aktiekapital	25			100 000	100 000
Reservfond				20 000	20 000
Summa bundet eget kapital				120 000	120 000
Fritt eget kapital					
Balanserat resultat				42 643 603	26 435 656
Årets resultat				55 249 921	55 207 947
Summa fritt eget kapital				97 893 524	81 643 603
Summa eget kapital, moderföretag				98 013 524	81 763 603
Obeskattade reserver					
Periodiseringsfond	26	0	0	124 800 000	112 100 000
Summa obeskattade reserver		0	0	124 800 000	112 100 000
Avsättningar					
Uppskjuten skatteskuld	27	46 954 353	42 521 753	0	0
Summa avsättningar		46 954 353	42 521 753	0	0
Långfristiga skulder					
Skulder till kreditinstitut		59 645 050	113 987 127	0	0
Skulder avseende fin. leasingavtal		317 161	1 547 818	0	0
Övriga skulder		1 477 758	2 648 574	0	0
Summa långfristiga skulder	28	61 439 969	118 183 519	0	0
Kortfristiga skulder					
Skulder till kreditinstitut		23 339 000	30 351 000	0	0
Förskott från kunder		66 122	66 122	0	0
Leverantörsskulder		5 207 826	5 875 103	397 203	453 740
Skulder avseende fin. leasingavtal		1 230 657	1 706 911	0	0
Skulder till koncernföretag		0	0	7 535 784	7 400 056
Aktuell skatteskuld		7 321 617	3 374 073	5 643 282	6 753 477
Övriga skulder		4 375 387	15 761 387	1 824 075	1 508 216
Upplupna kostnader och förutbetalda intäkter	29	10 503 877	11 134 002	1 309 375	1 049 242
Summa kortfristiga skulder		52 044 486	68 268 598	16 709 719	17 164 731
SUMMA EGET KAPITAL OCH SKULDER		668 622 051	662 892 208	239 523 243	211 028 334

2023012001855

KASSAFLÖDESANALYS

	Not	Koncernen		Moderbolaget	
		2021-07-01	2020-07-01	2021-07-01	2020-07-01
		2022-06-30	2021-06-30	2022-06-30	2021-06-30
Den löpande verksamheten					
Rörelseresultat		154 447 834	115 952 172	19 121 824	19 734 774
Justeringar för poster som inte ingår i kassaflödet	32	44 620 008	49 585 318	-194 420	9 792
Erhållen ränta m.m.		106 453	46 386	12 048	9 045
Erlagd ränta		-1 992 466	-3 630 813	-119 685	-99 705
Betald inkomstskatt		-23 203 460	-31 448 010	-15 154 263	-26 222 452
Kassaflöde från den löpande verksamheten före förändringar av rörelsekapital		173 978 369	130 505 053	3 665 504	-6 568 546
Kassaflöde från förändringar av rörelsekapital					
Minskning(+)/ökning(-) av varulager/pågående arbete		-3 242 081	546 180	-64 880	0
Minskning(+)/ökning(-) av kundfordringar		5 464 405	10 267 333	0	0
Minskning(+)/ökning(-) av fordringar		3 789 769	-2 723 692	50 633 101	21 421 252
Minskning(-)/ökning(+) av leverantörsskulder		-667 277	126 355	-56 535	349 064
Minskning(-)/ökning(+) av kortfristiga skulder		-12 016 125	93 299	562 869	502 855
Kassaflöde från den löpande verksamheten		167 307 060	138 814 528	54 740 059	15 704 625
Investeringsverksamheten					
Förvärv av byggnader och mark	14	-3 704 755	-3 046 035	0	0
Förvärv av inventarier, verktyg och installationer	15	-9 939 792	-3 463 111	-409 788	0
Försäljning av inventarier, verktyg och installationer		1 780 600	1 463 320	614 000	0
Förvärv av pågående nyanläggningar och förskott avseende materiella anläggningstillgångar		-1 298 610	-2 049 894	0	0
Utbetald resultatandel från kommanditbolag	17	0	0	23 342 257	37 519 881
Aktieutdelning	8	0	0	4 000 000	-0
Insättning till kommanditbolag	17	0	0	-1 600 027	-558 300
Förvärv av andelar i intresseföretag	18	-10 000	0	0	0
Försäljning av andelar i intresseföretag	18	0	0	0	0
Återbetalning av lån från utomstående	21	15 052	0	15 052	0
Kassaflöde från investeringsverksamheten		-13 157 505	-7 095 720	25 961 494	36 961 581
Finansieringsverksamheten					
Amortering långfristiga lån		-67 971 600	-71 177 132	0	0
Utbetald utdelning		-39 000 000	-48 000 000	-39 000 000	-48 000 000
Minoritetens uttag		-4 230 000	-7 383 000	0	0
Kassaflöde från finansieringsverksamheten		-111 201 600	-126 560 132	-39 000 000	-48 000 000
Förändring av likvida medel		42 947 955	5 158 676	41 701 553	4 666 206
Likvida medel vid årets början		145 651 413	140 492 737	8 766 660	4 100 454
Likvida medel vid årets slut	23	-188 599 368	145 651 413	50 468 213	8 766 660

2023012001856

3

NOTER**Not 1 Redovisnings- och värderingsprinciper**

Årsredovisningen är upprättad i enlighet med årsredovisningslagen och BFNAR 2012:1 Årsredovisning och koncernredovisning.

Principerna är oförändrade jämfört med föregående år.

Rättelse av internvinst

Jämförelsesiffrorna i koncernen för räkenskapsår 2020/2021 har korrigerats på grund av en rättelse av internvinst. Rättelsebeloppen för varje påverkad post framgår av not 37.

Fordringar

Fordringar har upptagits till de belopp varmed de beräknas inflyta.

Övriga tillgångar, avsättningar och skulder

Övriga tillgångar, avsättningar och skulder har värderats till anskaffningsvärden om inget annat anges nedan.

Intäktsredovisning

Inkomsten redovisas till det verkliga värdet av vad som erhållits eller kommer att erhållas. Företaget redovisar därför inkomsten till nominellt värde (fakturabelopp) om ersättningen erhålls i likvida medel direkt vid leverans. Avdrag görs för lämnade rabatter.

Tjänster

Intäkter från konsulttjänster intäktsredovisas när tjänsterna tillhandahålls. Tjänsteuppdrag på löpande räkning intäktsredovisas i takt med att arbetet utförs.

Kassaflödesanalys

Kassaflödesanalysen har upprättats enligt den indirekta metoden. Det redovisade kassaflödet omfattar endast transaktioner som medför in- eller utbetalningar.

Materiella anläggningstillgångar

Materiella anläggningstillgångar redovisas till anskaffningsvärde med avdrag för ackumulerade avskrivningar och eventuella nedskrivningar. Tillgångarna skrivs av linjärt över tillgångarnas bedömda nyttjandeperiod förutom mark som inte skrivs av. Nyttjandeperioden omprövas per varje balansdag. Materiella anläggningstillgångar har delats upp på betydande komponenter när komponenterna har väsentligt olika nyttjandeperioder. Följande nyttjandeperioder tillämpas:

	Antal år
Verkstäder	10-50
Markanläggningar	20
Inventarier, verktyg och maskiner	3-10
Hotell	14-50

Immateriella anläggningstillgångar

Immateriella anläggningstillgångar redovisas till anskaffningsvärde med avdrag för ackumulerade avskrivningar och eventuella nedskrivningar. Tillgångarna skrivs av linjärt över tillgångarnas bedömda nyttjandeperiod. Nyttjandeperioden omprövas per varje balansdag. Pågående projekt skrivs inte av utan nedskrivningsprövas årligen. Följande nyttjandeperioder tillämpas:

	Antal år
Balanserade utgifter för utvecklingsarbeten och liknande arbeten	3
Goodwill	10

Styrelsen anser att bolaget kommer kunna nyttja goodwillen i minst 10 år.

NOTER

Leasing

Ett finansiellt leasingavtal är ett leasingavtal enligt vilket de ekonomiska risker och fördelar som är förknippade med att äga en tillgång i allt väsentligt överförs från leasegivaren till leasetagaren. Ett operationellt leasingavtal är ett leasingavtal som inte är ett finansiellt leasingavtal.

Leasetagare

Operationella leasingavtal kostnadsförs linjärt över leasingperioden.

Rättigheter och skyldigheter enligt finansiella leasingavtal redovisas som tillgång och skuld i balansräkningen. Tillgången och skulden redovisas till det lägsta av tillgångens verkliga värde och nuvärdet av minimileaseavgifterna, fastställda vid leasingavtalets ingående. Leasingavgifterna fördelas på ränta och amortering av skulden enligt effektivräntemetoden. Variabla avgifter redovisas som kostnad det räkenskapsår utgifterna uppkommer.

I moderbolaget redovisas samtliga leasingavtal som operationella leasingavtal.

Varulager

Varulagret är värderat till det lägsta av anskaffningsvärdet, beräknat enligt först-in-först-ut, och nettoförsäljningsvärde. Nettoförsäljningsvärdet har beräknats till försäljningsvärdet efter avdrag för beräknad försäljningskostnad, varmed hänsyn har tagits till inkurans.

Inkomstskatt

Aktuell skatt är inkomstskatt för innevarande räkenskapsår som avser årets skattepliktiga resultat och den del av tidigare räkenskapsårs inkomstskatt som ännu inte har redovisats.

Aktuell skatt värderas till det sannolika beloppet enligt de skattesatser och skatteregler som gäller på balansdagen.

Uppskjuten skatt är inkomstskatt som avser framtida räkenskapsår till följd av tidigare händelser. Redovisning sker enligt balansräkningsmetoden. Enligt denna redovisas uppskjutna skatteskulder och uppskjutna skattefordringar på temporära skillnader som uppstår mellan bokförda respektive skattemässiga värden för tillgångar och skulder samt för övriga skattemässiga avdrag eller underskott.

Uppskjutna skattefordringar netto redovisas mot uppskjutna skatteskulder endast om de kan betalas med ett nettobelopp. Uppskjuten skatt beräknas utifrån beslutad skattesats på balansdagen. Effekter av förändringar i gällande skattesatser resultatförs i den period förändringen lagstadsatts. Uppskjutna skattefordringar reduceras till den del det inte är sannolikt att den underliggande skattefordran kommer att kunna realiseras inom en överskådlig framtid. Uppskjuten skattefordran redovisas som finansiella anläggningstillgång och uppskjuten skatteskuld som avsättning.

Ersättningar till anställda

Pensioner

Ersättningar efter avslutad anställning

Beträffande pension och andra ersättningar efter avslutad anställning klassificeras dessa som avgiftsbestämda eller förmånsbestämda pensionsplaner. Koncernen har både avgiftsbestämda och förmånsbestämda pensionsplaner.

Förmånsbestämda planer

Koncernen redovisar förmånsbestämda pensionsplaner i enlighet med K3:s förenklingsregler. De förmånsbestämda pensionsplaner som finns i Sverige och där pensionspremier beståls in till Collectum redovisas som en avgiftsbestämd plan.

Fordringar och skulder i utländsk valuta

Monetära fordringar och skulder i utländsk valuta har räknats om till balansdagens kurs.

Kursvinster och kursförluster på rörelsefordringar och rörelseskulder redovisas i rörelseresultatet medan kursvinster och kursförluster på finansiella fordringar och skulder redovisas som finansiella poster.

NOTER

Säkringsredovisning

Säkringsredovisning tillämpas.

Derivatinstrument som ingår i säkringsredovisning.

Koncernen utnyttjar valutaterminer för att hantera valutarisken som uppstår vid försäljning i utländsk valuta. För dessa transaktioner tillämpas normalt säkringsredovisning, i syfte att minska fluktuationer i resultatet som en följd av säkring av valutarisker.

Säkringsredovisning tillämpas endast när det finns en ekonomisk relation mellan säkringsinstrumentet och den säkrade posten som överensstämmer med koncernens mål för riskhantering. När transaktionen ingås, dokumenteras förhållandet mellan säkringsinstrumentet och den säkrade posten liksom företagets bedömning huruvida säkringsförhållandet förväntas vara mycket effektivt under den period vilken säkringen har identifierats. Därefter görs fortlöpande bedömning av huruvida de derivatinstrument som används för säkringstransaktioner i hög grad är effektiva när det gäller att motverka förändringar i kassaflöden som är hänförliga till de säkrade posterna.

För säkrade valutarisker vid bindande åtaganden och prognostiserade kassaflöden i utländsk valuta använder koncernen valutaterminer. När valutasäkring av dessa mycket sannolika försäljningar sker, omvärderas inte säkringsinstrumenten vid förändrade valutakurser och valutaterminen redovisas inte i balansräkningen. Resultatet av säkringar av bindande åtaganden och mycket sannolika prognostiserade transaktioner i utländsk valuta, redovisas samtidigt som den säkrade transaktionen påverkar resultaträkningen.

Offentliga bidrag

Offentligt bidrag värderas till det verkliga värdet av den tillgång som företaget fått eller kommer att få.

Offentliga bidrag som inte är förenade med krav på framtida prestation, så kallade ovillkorade bidrag, intäktsförs när villkoren för att få bidraget uppfyllts, det vill säga oftast i samband med att bidrag erhålls. Offentliga bidrag som är förenade med krav på framtida prestation, så kallade villkorade bidrag, skuldförs när bidraget erhålls och intäktsförs därefter när prestationen utförs.

Koncernredovisning

Dotterföretag

Dotterföretag är företag i vilka moderföretaget direkt eller indirekt innehar mer än 50 % av röstetalet eller på annat sätt har ett bestämmande inflytande. Bestämmande inflytande innebär en rätt att utforma ett företags finansiella och operativa strategier i syfte att erhålla ekonomiska fördelar. Redovisningen av rörelseförvärv bygger på enhetssynen. Det innebär att förvärvsanalysen upprättas per den tidpunkt då förvärvaren får bestämmande inflytande. Från och med denna tidpunkt ses förvärvaren och den förvärvade enheten som en redovisningsenhet. Tillämpningen av enhetssynen innebär vidare att alla tillgångar (inklusive goodwill) och skulder samt intäkter och kostnader medräknas i sin helhet även för delägda dotterföretag.

Anskaffningsvärdet för dotterföretag beräknas till summan av verkligt värde vid förvärvstidpunkten för erlagda tillgångar med tillägg av uppkomna och övertagna skulder samt emitterade egetkapitalinstrument, utgifter som är direkt hänförliga till rörelseförvärvet samt eventuell tilläggsköpeskillning. I förvärvsanalysen fastställs det verkliga värdet, med några undantag, vid förvärvstidpunkten av förvärvade identifierbara tillgångar och övertagna skulder samt minoritetsintresse.

Minoritetsintresse värderas till verkligt värde vid förvärvstidpunkten. Från och med förvärvstidpunkten inkluderas i koncernredovisningen det förvärvade företagets intäkter och kostnader, identifierbara tillgångar och skulder liksom eventuell uppkommen goodwill eller negativ goodwill.

NOTER

Not 2 Uppskattningar och bedömningar

Företagsledningen gör bedömningar och uppskattningar samt gör antaganden som påverkar tillämpningen av redovisningsprinciperna och de redovisade beloppen av tillgångar, skulder, intäkter och kostnader. Verkliga utfallet kan avvika från dessa uppskattningar.

Uppskattningarna och antagandena ses över regelbundet. Ändringar av uppskattningar redovisas i den period ändringen görs om ändringen endast påverkat denna period, eller i den period ändringen görs och framtida perioder om ändringen påverkar både aktuell period och framtida perioder.

De viktiga källor till osäkerheter i uppskattningar som innebär en betydande risk för att tillgångars eller skulders värde kan komma att behöva justeras i väsentlig grad under det kommande räkenskapsåret är nedskrivningsprövning av anläggningstillgångar. Ett antal väsentliga antaganden och bedömningar måste göras vid nedskrivningsprövning för att kunna beräkna kassagenererande enheters nyttjandevärde. Dessa antaganden och bedömningar hänför sig till förväntade framtida diskonterade kassaflödena. Prognoser för framtida kassaflöden baseras på bästa möjliga bedömningar av framtida intäkter och rörelsekostnader. Antagandena framtas av företagsledningen och granskas av koncernens styrelse.

UPPLYSNINGAR TILL ENSKILDA POSTER

Not 3 Inköp och försäljning inom koncernen

Koncernen		Moderbolaget	
2021/2022	2020/2021	2021/2022	2020/2021

Andel av försäljningen som avser koncernföretag

99,3 % 100 %

Andel av inköpen som avser koncernföretag

0,5 % 0,0 %

Not 4 Övriga rörelseintäkter

Koncernen		Moderbolaget	
2021/2022	2020/2021	2021/2022	2020/2021

Övriga rörelseintäkter uppdelade på intäktsslag

Hysesintäkter

514 705 164 451 0 0

Vinst vid avyttring av anläggningstillgång

1 234 178 1 453 322 204 212 0

Övriga rörelseintäkter

18 224 772 5 470 172 42 182 0

19 973 655 7 087 945 246 394 0

NOTER

2023012001861

Not 5	Leasingavtal - Operationell leasing leasetagare	Koncernen		Moderbolaget	
		2021/2022	2020/2021	2021/2022	2020/2021
	Under året har företags leasingavgifter uppgått till	3 690 053	2 534 593	782 984	742 195
	Framtida minimileasingavgifter för icke uppsägningsbara leasingavtal, förfaller till betalning enligt följande:				
	Inom 1 år	1 547 763	2 085 274	540 106	625 632
	Mellan 2 till 5 år	578 725	1 231 045	327 821	240 605
		<u>2 126 488</u>	<u>3 316 319</u>	<u>867 927</u>	<u>866 237</u>

Finansiella leasingavtal
Tillgångar från finansiella leasingavtal ingår i balansräkningen med följande:

Maskiner och inventarier	1 424 162	2 889 944	0	0
--------------------------	-----------	-----------	---	---

Not 6	Ersättning till revisorer	Koncernen		Moderbolaget	
		2021/2022	2020/2021	2021/2022	2020/2021
	<i>BDO Mälardalen AB</i>				
	Revisionsuppdrag	620 000	600 000	620 000	600 000
	Övriga tjänster	259 776	269 568	259 776	269 568
		<u>879 776</u>	<u>869 568</u>	<u>879 776</u>	<u>869 568</u>

Med revisionsuppdrag avses revisors arbete för den lagstadgade revisionen och med revisionsverksamhet olika typer av kvalitetssäkringstjänster. Övriga tjänster är sådant som inte ingår i revisionsuppdrag, revisionsverksamhet eller skatterådgivning.

Not 7	Personal	Koncernen		Moderbolaget	
		2021/2022	2020/2021	2021/2022	2020/2021
	<i>Medelantalet anställda</i> Medelantalet anställda bygger på av bolaget betalda närvarotimmar relaterade till en normal arbetstid.				
	Medelantal anställda har varit	178,00	200,00	9,00	9,00
	varav kvinnor	46,00	51,00	4,00	4,00
	varav män	132,00	149,00	5,00	5,00

NOTER

2023012001862

Löner, ersättningar m.m.

Löner, ersättningar, sociala kostnader och pensionskostnader har utgått med följande belopp:

Styrelsen och VD:

Löner och ersättningar

2 325 000	2 298 000	2 325 000	2 298 000
2 325 000	2 298 000	2 325 000	2 298 000

Övriga anställda:

Löner och ersättningar

73 061 238	80 396 557	3 934 863	3 713 521
------------	------------	-----------	-----------

Pensionskostnader

4 127 959	5 157 068	1 183 519	1 187 171
-----------	-----------	-----------	-----------

77 189 197	85 553 625	5 118 382	4 900 692
------------	------------	-----------	-----------

Sociala kostnader

23 940 330	26 648 748	1 767 148	1 682 943
------------	------------	-----------	-----------

Summa styrelse och övriga

103 454 527	114 500 373	9 210 530	8 881 635
-------------	-------------	-----------	-----------

Könsfördelning i styrelse och företagsledning

Antal styrelseledamöter

4	4	4	4
---	---	---	---

varav kvinnor

0	0	0	0
---	---	---	---

Antal övriga befattningshavare inkl.

VD

1	1	0	0
---	---	---	---

varav kvinnor

0	0	0	0
---	---	---	---

Not 8 Resultat från andelar i koncernföretag

Koncernen

Moderbolaget

2021/2022	2020/2021	2021/2022	2020/2021
-----------	-----------	-----------	-----------

Resultatandel i Kommanditbolag

0	0	16 576 265	22 172 101
---	---	------------	------------

Aktieutdelning

0	0	4 000 000	0
---	---	-----------	---

0	0	20 576 265	22 172 101
---	---	------------	------------

Not 9 Övriga ränteintäkter och liknande resultatposter

Koncernen

Moderbolaget

2021/2022	2020/2021	2021/2022	2020/2021
-----------	-----------	-----------	-----------

Utdelning

94 406	37 341	0	0
--------	--------	---	---

Räntor

0	14	0	14
---	----	---	----

Kursdifferens

3 060	4 495 041	3 060	0
-------	-----------	-------	---

97 466	4 532 396	3 060	14
--------	-----------	-------	----

Not 10 Räntekostnader och liknande resultatposter

Koncernen

Moderbolaget

2021/2022	2020/2021	2021/2022	2020/2021
-----------	-----------	-----------	-----------

Kursdifferenser på skulder

3 739 797	1 959	0	1 959
-----------	-------	---	-------

Övriga räntekostnader

1 992 466	3 628 854	119 685	97 745
-----------	-----------	---------	--------

0	0	0	0
---	---	---	---

5 732 263	3 630 813	119 685	99 704
-----------	-----------	---------	--------

NOTER

2023012001863

Not 11 Skatt på årets resultat Koncernen	2021/2022	2020/2021
Aktuell skatt	-27 151 004	-22 699 863
Uppskjuten skatt	<u>-4 176 117</u>	<u>-2 725 130</u>
	-31 327 121	-25 424 993
<i>Avstämning av effektiv skatt</i>		
Resultat före skatt	148 822 025	116 862 786
Skattekostnad 20,60% (21,40%)	-30 657 337	-25 008 636
Skatteeffekt av:		
Ej avdragsgilla kostnader	-686 750	-920 374
Ej skattepliktiga intäkter	824 000	0
Skattemässiga justeringar	-402 694	-666 002
Schablonintäkt periodiseringsfond	-174 002	-161 221
Tillägg på återförd periodiseringsfond	-215 064	-115 560
Förändring uppskjuten skatteskuld	-1 333 116	87 880
Resultat från KB som beskattas hos minoriteten	1 038 240	802 500
Förändring uppskjuten skattefordran	<u>279 602</u>	<u>556 420</u>
Summa	<u>-31 327 121</u>	<u>-25 424 993</u>
Redovisad effektiv skatt	21,05% -31 327 121	21,75% -25 424 993

Möderbolaget	2021/2022	2020/2021
Aktuell skatt	<u>-14 044 068</u>	<u>-15 348 760</u>
	-14 044 068	-15 348 760
<i>Avstämning av effektiv skatt</i>		
Resultat före skatt	69 293 989	70 556 707
Skattekostnad 20,60% (21,40%)	-14 274 562	-15 099 135
Skatteeffekt av:		
Ej avdragsgilla kostnader	-312 026	-37 862
Ej skattepliktiga intäkter	824 000	0
Skattemässigt justerat resultat från KB	-42 417	-42 382
Schablonintäkt periodiseringsfond	-115 463	-105 181
Tillägg på återförd periodiseringsfond	-123 600	-64 200
Summa	<u>-14 044 068</u>	<u>-15 348 760</u>

Not 12 Balanserade utgifter för utvecklingsarbeten och liknande arbeten	Koncernen		Möderbolaget	
	2022-06-30	2021-06-30	2022-06-30	2021-06-30
Ingående anskaffningsvärde	<u>25 000</u>	<u>25 000</u>	<u>0</u>	<u>0</u>
Utgående ackumulerade anskaffningsvärden	25 000	25 000	0	0
Ingående avskrivningar	<u>-25 000</u>	<u>-25 000</u>	<u>0</u>	<u>0</u>
Utgående ackumulerade avskrivningar	-25 000	-25 000	0	0

NOTER

Not 13 Goodwill

	Koncernen		Moderbolaget	
	2022-06-30	2021-06-30	2022-06-30	2021-06-30
Ingående anskaffningsvärde	40 000 000	40 000 000	0	0
Utgående ackumulerade anskaffningsvärden	40 000 000	40 000 000	0	0
Ingående avskrivningar	-36 000 000	-32 000 000	0	0
Årets avskrivningar	-4 000 000	-4 000 000	0	0
Utgående ackumulerade avskrivningar	-40 000 000	-36 000 000	0	0
Utgående redovisat värde	0	4 000 000	0	0

Not 14 Byggnader och mark

	Koncernen		Moderbolaget	
	2022-06-30	2021-06-30	2022-06-30	2021-06-30
Ingående anskaffningsvärde	705 311 494	712 202 479	0	0
Försäljningar/utrangeringar	0	-9 937 020	0	0
Omklassificeringar	3 704 755	3 046 035	0	0
Utgående ackumulerade anskaffningsvärden	709 016 249	705 311 494	0	0
Ingående avskrivningar	-302 064 966	-283 742 741	0	0
Försäljningar/utrangeringar	0	7 126 324	0	0
Årets avskrivningar	-24 129 811	-25 448 549	0	0
Utgående ackumulerade avskrivningar	-326 194 777	-302 064 966	0	0
Utgående redovisat värde	382 821 472	403 246 528	0	0
Redovisat värde byggnader	268 164 783	284 891 400	0	0
Redovisat värde markanläggningar	63 910 712	67 609 151	0	0
Redovisat värde mark	50 745 977	50 745 977	0	0
	382 821 472	403 246 528	0	0

Taxeringsvärde

Taxeringsvärdet för bolagets fastigheter:

92 620 000 91 072 000

Not 15 Inventarier, verktyg och installationer

	Koncernen		Moderbolaget	
	2022-06-30	2021-06-30	2022-06-30	2021-06-30
Ingående anskaffningsvärde	239 312 991	238 687 169	221 240	221 240
Inköp	3 776 313	3 349 266	409 788	0
Försäljningar/utrangeringar	-6 193 945	-2 837 289	-409 788	0
Omklassificeringar	6 163 479	113 845	0	0
Utgående ackumulerade anskaffningsvärden	243 058 838	239 312 991	221 240	221 240
Ingående avskrivningar	-189 223 234	-173 246 378	-189 414	-179 622
Försäljningar/utrangeringar	5 200 983	2 827 291	0	0
Årets avskrivningar	-17 277 835	-18 804 147	-9 792	-9 792
Utgående ackumulerade avskrivningar	-201 300 086	-189 223 234	-199 206	-189 414
Utgående redovisat värde	41 758 752	50 089 757	22 034	31 826

NOTER

2023012001865

Not 16 Pågående nyanläggningar och förskott avseende materiella anläggningstillgångar

	Koncernen		Moderbolaget	
	2022-06-30	2021-06-30	2022-06-30	2021-06-30
Ingående anskaffningsvärde	3 540 902	1 466 256	0	0
Inköp	11 166 844	5 209 774	0	0
Omklassificeringar	-9 868 234	-3 135 128	0	0
Utgående ackumulerade anskaffningsvärden	4 839 512	3 540 902	0	0
Utgående redovisat värde	4 839 512	3 540 902	0	0

Not 17 Andelar i koncernföretag Moderbolaget

		2022-06-30	2021-06-30
Företag	Säte	Antal/Kap. andel %	Redovisat värde
Organisationsnummer			Redovisat värde
Tjintokk AB		33 500	3 534 500
556288-5425	Arjeplog	100,00%	
Tjintokk Förvaltning AB		1 000	1 116 440
556193-2608	Arjeplog	100,00%	
Tjintokk KB			55 053 770
969621-7661	Arjeplog	99,00%	
NMI Advanced Driving KB			7 601 499
969707-2776	Arjeplog	97,00%	
Arjeplog Test Management AB		4 000	3 600 680
556616-5915	Arjeplog	100,00%	
Stall Piraya KB			1 309 899
969711-4719	Piteå	97,00%	
			<u>72 216 788</u>
			<u>33 620 808</u>
Ingående anskaffningsvärde			36 120 808
Insättning kommanditbolag			1 600 027
Utbetald resultatandel från kommanditbolag			-23 342 257
Omklassificeringar			43 761 945
Resultatandelar från kommanditbolag			<u>16 576 265</u>
Utgående ackumulerade anskaffningsvärden			<u>74 716 788</u>
Ingående nedskrivningar			<u>-2 500 000</u>
Utgående ackumulerade nedskrivningar			<u>-2 500 000</u>
Utgående redovisat värde			<u>72 216 788</u>
			<u>33 620 808</u>

4

NOTER

Not 18 Andelar i intresseföretag och gemensamt styrda företag Koncernen

		2022-06-30		2021-06-30
Företag	Säte	Antal/Kap. andel %	Redovisat värde	Redovisat värde
Organisationsnummer				
TestInfra Sweden AB		10	10 000	0
559337-2773	Älsbyn	16,67%	<u>10 000</u>	<u>0</u>
TestInfra Sweden AB				
Ingående anskaffningsvärde			0	0
Inköp			<u>10 000</u>	<u>0</u>
Utgående ackumulerade anskaffningsvärden			<u>10 000</u>	<u>0</u>
Utgående redovisat värde			10 000	0

Not 19 Andra långfristiga värdepappersinnehav Koncernen

		2022-06-30	2021-06-30
Ingående anskaffningsvärde		<u>1 968 750</u>	<u>1 968 750</u>
Utgående ackumulerade anskaffningsvärden		1 968 750	1 968 750
Ingående nedskrivningar		<u>-1 968 750</u>	<u>-1 968 750</u>
Utgående ackumulerade nedskrivningar		<u>-1 968 750</u>	<u>-1 968 750</u>
Utgående redovisat värde		0	0

Moderbolaget		2022-06-30	2021-06-30
Ingående anskaffningsvärde		<u>1 968 750</u>	<u>1 968 750</u>
Utgående ackumulerade anskaffningsvärden		1 968 750	1 968 750
Ingående nedskrivningar		<u>-1 968 750</u>	<u>-1 968 750</u>
Utgående ackumulerade nedskrivningar		<u>-1 968 750</u>	<u>-1 968 750</u>
Utgående redovisat värde		0	0

Not 20 Uppskjuten skatt Koncernen

		2022-06-30	
		Temporär skillnad	Uppskjuten skatt
Byggnader		18 559 578	3 823 443
Markanläggningar		107 707	<u>-22 188</u>
			3 801 255

		2021-06-30	
		Temporär skillnad	Uppskjuten skatt
Byggnader		16 604 754	3 567 821
Markanläggningar		-107 707	<u>-23 049</u>
			3 544 772

Moderbolaget
Moderbolaget har inga uppskjutna skattefordringar

2023012001866

4

NOTER

**Not 21 Andra långfristiga fordringar
Koncernen**

	2022-06-30	2021-06-30
Ingående anskaffningsvärde	451 555	451 555
Amorteringar	<u>-15 052</u>	<u>0</u>
Utgående ackumulerade anskaffningsvärden	<u>436 503</u>	<u>451 555</u>
Utgående redovisat värde	436 503	451 555
Moderbolaget	2022-06-30	2021-06-30
Ingående anskaffningsvärde	451 555	451 555
Amorteringar	<u>-15 052</u>	<u>0</u>
Utgående ackumulerade anskaffningsvärden	<u>436 503</u>	<u>451 555</u>
Utgående redovisat värde	436 503	451 555

**Not 22 Förutbetalda kostnader och
upplupna intäkter**

	Koncernen		Moderbolaget	
	2022-06-30	2021-06-30	2022-06-30	2021-06-30
Upplupna intäkter	6 808 689	7 668 752	0	0
Förutbetalda försäkringspremier	519 268	677 542	18 287	10 501
Förutbetalda leasingavgifter	286 056	752 313	98 645	310 551
Förutbetald lokalhyra	301 185	201 185	121 185	21 185
Övrigt	<u>376 099</u>	<u>717 987</u>	<u>167 803</u>	<u>160 899</u>
	8 291 297	10 017 779	405 920	503 136

Not 23 Likvida medel

	Koncernen		Moderbolaget	
	2022-06-30	2021-06-30	2022-06-30	2021-06-30
Kassa och bank	187 450 687	144 532 732	50 468 213	8 766 660
Kortfristiga placeringar	<u>1 148 681</u>	<u>1 118 682</u>	<u>0</u>	<u>0</u>
	188 599 368	145 651 414	50 468 213	8 766 660

Likvida medel i moderbolaget utgör en del av koncernens cashpool.

Not 24 Checkräkningskredit

	Koncernen		Moderbolaget	
	2022-06-30	2021-06-30	2022-06-30	2021-06-30
Beviljad checkräkningskredit uppgår till:	10 000 000	10 000 000	10 000 000	10 000 000

Not 25 Upplysningar om aktiekapital

	Antal aktier	Kvotvärde per aktie
Antal/värde vid årets ingång	1 000	100,00
Antal/värde vid årets utgång	1 000	100,00

NOTER

Not 31 Skulder för vilka säkerheter ställts

	Koncernen		Moderbolaget	
	2022-06-30	2021-06-30	2022-06-30	2021-06-30
Checkräkningskredit, utnyttjat belopp	0	0	0	0
	10 000 000	10 000 000	10 000 000	10 000 000
Ställda säkerheter				
Maskiner/inventarier belastade med äganderättsförbehåll	1 424 162	4 633 266	0	0
Övriga skulder till kreditinstitut				
Fastighetsinteckningar	134 400 000	134 400 000	0	0
Företagsinteckningar	52 475 000	52 475 000	0	0
Ansvarsförbindelser				
Borgensförbindelser för koncernftg.	0	0	15 035 425	45 187 757
Extern borgensförbindelse	2 000 000	1 700 000	0	0
Ansvar som komplementär	0	0	5 108 039	6 372 482
Företagsstöd	1 779 326	4 448 312	0	0

Ansvar som komplementär består av kortfristiga skulder i Kommanditbolagen.

Not 32 Justering för poster som inte ingår i kassaflödet

	Koncernen		Moderbolaget	
	2022-06-30	2021-06-30	2022-06-30	2021-06-30
Avskrivningar	45 407 646	48 252 696	9 792	9 792
Vinst vid försäljning av materiella och immateriella anläggningstillgångar	-1 234 178	-1 453 322	-204 212	0
Förlust vid försäljning av materiella och immateriella anläggningstillgångar	446 540	2 785 944	0	0
	44 620 008	49 585 318	-194 420	9 792

Not 33 Disposition av vinst eller förlust

Förslag till disposition av bolagets vinst

Till årsstämmans förfogande står balanserad vinst

42 643 603
55 249 921
97 893 524

Styrelsen föreslår att i ny räkning överföres

97 893 524
97 893 524

Not 34 Väsentliga händelser efter räkenskapsårets slut

Inga väsentliga händelser efter räkenskapsårets utgång har skett.

Not 35 Koncernförhållanden

Bolaget är helägt dotterbolag till NMI AG, Org.nr. CE-150.3.002.909-8, Schweiz.

2023012001869

y

NOTER

Not 36 Definition av nyckeltal

Soliditet
Justerat eget kapital i procent av balansslutning

Antal anställda
Antalet anställda beräknas i enlighet med BFNAR 2006:11 punkt 8 och 9.


Not 37 Rättelse av internvinst

UB enl ÅR 210630 /Förändring Nytt UB 210630


<i>BR Byggnader och mark</i>	402 407 291	839 236	403 246 527
<i>BR Pågående nyanläggningar</i>	3 367 887	173 015	3 540 902
<i>BR Råvaror och förnödenheter</i>	2 764 481	4 077 431	6 841 912
<i>BR Skatteskulder</i>	-2 284 881	-1 089 192	-3 374 073
<i>BR Eget kapital</i>	-427 367 848	-4 000 490	-431 368 338
<i>RR Övriga externa kostnader</i>	-53 838 687	-504 538	-54 343 225
<i>RR Avskr. på markanläggningar</i>	-48 251 174	-1 522	-48 252 696
<i>RR Skatt på årets resultat</i>	-25 533 290	108 297	-25 424 993
<i>RR Årets resultat</i>	91 835 556	-397 763	91 437 793

Stockholm
2022-12-06


Krister Finnsson
Verkställande direktör


Anders Sundström


Lars Hardell


Karl-Gunnar Ek

Vår revisionsberättelse har lämnats den 6 december 2022.

BDO Mälardalen AB


Jörgen Lövgren
Auktoriserad revisor

REVISIONSBERÄTTELSE

Till bolagsstämman i NMI Group AB
Org.nr. 556293-1294

Rapport om årsredovisningen och koncernredovisningen

Uttalanden

Vi har utfört en revision av årsredovisningen och koncernredovisningen för NMI Group AB för räkenskapsåret 2021-07-01 – 2022-06-30.

Enligt vår uppfattning har årsredovisningen och koncernredovisningen upprättats i enlighet med årsredovisningslagen och ger en i alla väsentliga avseenden rättvisande bild av moderbolagets och koncernens finansiella ställning per den 30 juni 2022 och av dessas finansiella resultat och kassaflöde för året enligt årsredovisningslagen. Förvaltningsberättelsen är förenlig med årsredovisningens och koncernredovisningens övriga delar.

Vi tillstyrker därför att bolagsstämman fastställer resultaträkningen och balansräkningen för moderbolaget och för koncernen.

Grund för uttalanden

Vi har utfört revisionen enligt International Standards on Auditing (ISA) och god revisionssed i Sverige. Vårt ansvar enligt dessa standarder beskrivs närmare i avsnittet "Revisorns ansvar". Vi är oberoende i förhållande till moderbolaget och koncernen enligt god revisorssed i Sverige och har i övrigt fullgjort vårt yrkesetiska ansvar enligt dessa krav.

Vi anser att de revisionsbevis vi har inhämtat är tillräckliga och ändamålsenliga som grund för våra uttalanden.

Styrelsens och verkställande direktörens ansvar

Det är styrelsen och verkställande direktören som har ansvaret för att årsredovisningen och koncernredovisningen upprättas och att de ger en rättvisande bild enligt årsredovisningslagen. Styrelsen och verkställande direktören ansvarar även för den interna kontroll som de bedömer är nödvändig för att upprätta en årsredovisning och koncernredovisning som inte innehåller några väsentliga felaktigheter, vare sig dessa beror på oegentligheter eller misstag.

Vid upprättandet av årsredovisningen och koncernredovisningen ansvarar styrelsen och verkställande direktören för bedömningen av bolagets och koncernens förmåga att fortsätta verksamheten. De upplyser, när så är tillämpligt, om förhållanden som kan påverka förmågan att fortsätta verksamheten och att använda antagandet om fortsatt drift. Antagandet om fortsatt drift tillämpas dock inte om styrelsen och verkställande direktören avser att likvidera bolaget, upphöra med verksamheten eller inte har något realistiskt alternativ till att göra något av detta.

Revisorns ansvar

Våra mål är att uppnå en rimlig grad av säkerhet om huruvida årsredovisningen och koncernredovisningen som helhet inte innehåller några väsentliga felaktigheter, vare sig dessa beror på oegentligheter eller misstag, och att lämna en revisionsberättelse som innehåller våra uttalanden. Rimlig säkerhet är en hög grad av säkerhet, men är ingen garanti för att en revision som utförs enligt ISA och god revisionssed i Sverige alltid kommer att upptäcka en väsentlig felaktighet om en sådan finns. Felaktigheter kan uppstå på grund av oegentligheter eller misstag och anses vara väsentliga om de enskilt eller tillsammans rimligen kan förväntas påverka de ekonomiska beslut som användare fattar med grund i årsredovisningen och koncernredovisningen.

Som del av en revision enligt ISA använder vi professionellt omdöme och har en professionellt skeptisk inställning under hela revisionen. Dessutom:

- identifierar och bedömer vi riskerna för väsentliga felaktigheter i årsredovisningen och koncernredovisningen, vare sig dessa beror på oegentligheter eller misstag, utformar och utför granskningsåtgärder bland annat utifrån dessa risker och inhämtar revisionsbevis som är tillräckliga och ändamålsenliga för att utgöra en grund för våra uttalanden. Risken för att inte upptäcka en väsentlig felaktighet till följd av oegentligheter är högre än för en väsentlig felaktighet som beror på misstag, eftersom oegentligheter kan innefatta agerande i maskopi, förfalskning, avsiktliga utelämnanden, felaktig information eller åsidosättande av intern kontroll.
- skaffar vi oss en förståelse av den del av bolagets interna kontroll som har betydelse för vår revision för att utforma granskningsåtgärder som är lämpliga med hänsyn till omständigheterna, men inte för att uttala oss om effektiviteten i den interna kontrollen.
- utvärderar vi lämpligheten i de redovisningsprinciper som används och rimligheten i styrelsens och verkställande direktörens uppskattningar i redovisningen och tillhörande upplysningar.
- drar vi en slutsats om lämpligheten i att styrelsen och verkställande direktören använder antagandet om fortsatt drift vid upprättandet av årsredovisningen och koncernredovisningen. Vi drar också en slutsats, med grund i de inhämtade revisionsbevisen, om huruvida det finns någon väsentlig osäkerhetsfaktor som avser sådana händelser eller förhållanden som kan leda till betydande tvivel om bolagets och koncernens förmåga att fortsätta verksamheten. Om vi drar slutsatsen att det finns en väsentlig osäkerhetsfaktor, måste vi i revisionsberättelsen fästa uppmärksamheten på upplysningarna i årsredovisningen och koncernredovisningen om den väsentliga osäkerhetsfaktorn eller, om sådana upplysningar är otillräckliga, modifiera uttalandet om årsredovisningen och koncernredovisningen. Våra slutsatser baseras på de revisionsbevis som inhämtas fram till datumet för revisionsberättelsen. Dock kan framtida händelser eller förhållanden göra att ett bolag och en koncern inte längre kan fortsätta verksamheten.
- utvärderar vi den övergripande presentationen, strukturen och innehållet i årsredovisningen och koncernredovisningen, däribland upplysningarna, och om årsredovisningen och koncernredovisningen återger de underliggande transaktionerna och händelserna på ett sätt som ger en rättvisande bild.
- inhämtar vi tillräckliga och ändamålsenliga revisionsbevis avseende den finansiella informationen i enheterna eller affärsaktiviteterna inom koncernen för att göra ett uttalande avseende koncernredovisningen. Vi ansvarar för styrning, övervakning och utförande av koncernrevisionen. Vi är ensamt ansvariga för våra uttalanden.

Vi måste informera styrelsen om bland annat revisionens planerade omfattning och inriktning samt tidpunkten för den. Vi måste också informera om betydelsefulla iakttagelser under revisionen, däribland de eventuella betydande brister i den interna kontrollen som vi identifierat.

Rapport om andra krav enligt lagar och andra författningar**Uttalanden**

Utöver vår revision av årsredovisningen och koncernredovisningen har vi även utfört en revision av styrelsens och verkställande direktörens förvaltning för NMI Group AB för räkenskapsåret 2021-07-01 -- 2022-06-30 samt av förslaget till dispositioner beträffande bolagets vinst eller förlust.

Vi tillstyrker att bolagsstämman disponerar vinsten enligt förslaget i förvaltningsberättelsen och beviljar styrelsens ledamöter och verkställande direktören ansvarsfrihet för räkenskapsåret.

Grund för uttalanden

Vi har utfört revisionen enligt god revisionsd i Sverige. Vårt ansvar enligt denna beskrivs närmare i avsnittet "Revisorns ansvar". Vi är oberoende i förhållande till moderbolaget och koncernen enligt god revisorsd i Sverige och har i övrigt fullgjort vårt yrkesetiska ansvar enligt dessa krav.

Vi anser att de revisionsbevis vi har inhämtat är tillräckliga och ändamålsenliga som grund för våra uttalanden.

Styrelsens och verkställande direktörens ansvar

Det är styrelsen som har ansvaret för förslaget till dispositioner beträffande bolagets vinst eller förlust. Vid förslag till utdelning innefattar detta bland annat en bedömning av om utdelningen är försvarlig med hänsyn till de krav som bolagets och koncernens verksamhetsart, omfattning och risker ställer på storleken av bolagets och koncernens egna kapital, konsolideringsbehov, likviditet och ställning i övrigt.

Styrelsen ansvarar för bolagets organisation och förvaltningen av bolagets angelägenheter. Detta innefattar bland annat att fortlöpande bedöma bolagets och koncernens ekonomiska situation och att tillse att bolagets organisation är utformad så att bokföringen, medelsförvaltningen och bolagets ekonomiska angelägenheter i övrigt kontrolleras på ett betryggande sätt. Verkställande direktören ska sköta den löpande förvaltningen enligt styrelsens riktlinjer och anvisningar och bland annat vidta de åtgärder som är nödvändiga för att bolagets bokföring ska fullgöras i överensstämmelse med lag och för att medelsförvaltningen ska skötas på ett betryggande sätt.

Revisorns ansvar

Vårt mål beträffande revisionen av förvaltningen, och därmed vårt uttalande om ansvarsfrihet, är att inhämta revisionsbevis för att med en rimlig grad av säkerhet kunna bedöma om någon styrelseledamot eller verkställande direktören i något väsentligt avseende:

- företagit någon åtgärd eller gjort sig skyldig till någon försummelse som kan föranleda ersättningsskyldighet mot bolaget, eller
- på något annat sätt handlat i strid med aktiebolagslagen, årsredovisningslagen eller bolagsordningen.

Vårt mål beträffande revisionen av förslaget till dispositioner av bolagets vinst eller förlust, och därmed vårt uttalande om detta, är att med rimlig grad av säkerhet bedöma om förslaget är förenligt med aktiebolagslagen.

Rimlig säkerhet är en hög grad av säkerhet, men ingen garanti för att en revision som utförs enligt god revisionsd i Sverige alltid kommer att upptäcka åtgärder eller försummelser som kan föranleda ersättningsskyldighet mot bolaget, eller att ett förslag till dispositioner av bolagets vinst eller förlust inte är förenligt med aktiebolagslagen.

Som en del av en revision enligt god revisionsd i Sverige använder vi professionellt omdöme och har en professionellt skeptisk inställning under hela revisionen. Granskningen av förvaltningen och förslaget till dispositioner av bolagets vinst eller förlust grundar sig främst på revisionen av räkenskaperna. Vilka tillkommande granskningsåtgärder som utförs baseras på vår professionella bedömning med utgångspunkt i risk och väsentlighet. Det innebär att vi fokuserar granskningen på sådana åtgärder, områden och förhållanden som är väsentliga för verksamheten och där avsteg och överträdelser skulle ha särskild betydelse för bolagets situation. Vi går igenom och prövar fattade beslut, beslutsunderlag, vidtagna åtgärder och andra förhållanden som är relevanta för vårt uttalande om ansvarsfrihet. Som underlag för vårt uttalande om styrelsens förslag till dispositioner beträffande bolagets vinst eller förlust har vi granskat om förslaget är förenligt med aktiebolagslagen.

Sollentuna den 6 december 2022

BDO Mälardalen AB

Jörgen Lövgren

Auktoriserad revisor