

202306161395A

JPR Entreprenad AB

Org nr 559265-1276

ÅRSREDOVISNING


för räkenskapsår 2022-01-01 - 2022-12-31

Undertecknad ledamot i JPR Entreprenad AB intygar härmed, dels att denna kopia av årsredovisningen överensstämmer med originalet, dels att resultat- och balansräkning fastställts på ordinarie bolagsstämma den 1/6 - 2023. Stämman beslöt tillika godkänna styrelsens förslag till resultatdisposition.

den 1/6 - 2023



Robert Halm




Tobias Malm

JPR Entreprenad AB

Org nr 559265-1276

ÅRSREDOVISNING för räkenskapsår 2022-01-01 - 2022-12-31

Innehållsförteckning	Sida
- Förvaltningsberättelse	2
- Resultaträkning	3
- Balansräkning	4-5
- Noter	6-7
- Underskrifter	7



FÖRVALTNINGSBERÄTTELSE

JPR Entreprenad AB med säte i Danderyd får härmed avge årsredovisning för räkenskapsåret 2022-01-01 - 2022-12-31.

Om inte annat särskilt anges, redovisas alla belopp i heltal kr (sek).

Allmänt om verksamheten

Bolaget bedriver byggnation och anläggningsarbeten.

Väsentlig händelser under räkenskapsåret

JPR Entreprenad har under året tecknat flera kontrakt med kommuner och fastighetsbolag och en fortsatt tillväxt förväntas ske även under 2023.

Flerårsöversikt	2022	2021
Nettoomsättning	20 045 295	0
Resultat efter finansiella poster	972	-400
Soliditet	12,48%	4,93%

Förändringar i eget kapital

	Aktie- kapital	Balanserat resultat	Årets resultat	Totalt
Belopp vid årets ingång	100 000	0	76	100 076
Årets resultat			563 527	563 527
Belopp vid årets utgång	100 000	0	563 603	663 603

Resultatdisposition

Styrelsen föreslår att:


Medel att disponera
balanserat resultat
årets resultat

76
563 527
563 603

Förslag till disposition
till aktieägare utdelas
i ny räkning överföres

0
563 603
563 603

Bolagets resultat och ställning framgår av efterföljande resultat- och balansräkningar med tilläggsupplysningar.



RESULTATRÄKNING

NOT

2022-01-01-
2022-12-31

2020-07-29-
2021-12-31

Rörelseintäkter

Nettoomsättning

20 045 295

8 150 605

Övriga rörelseintäkter

68 838

12 614

Summa rörelseintäkter

20 114 133

8 163 219

Rörelsekostnader

Råvaror och förnödenheter

-9 528 405

-3 487 343

Övriga externa kostnader

-2 499 154

-1 587 714

Personalkostnader

2

-7 038 819

-3 488 250

Avskrivningar av anläggningstillgångar

3,4

-18 552

0

Summa rörelsekostnader

-19 084 930

-8 563 307

Rörelseresultat

1 029 203

-400 088

Finansiella poster

Övriga ränteintäkter och liknande resultatposter

117

0

Räntekostnader och liknande resultatposter

-57 000

0

Summa finansiella poster

-56 883

0

Resultat efter finansiella poster

972 320

-400 088

Bokslutsdispositioner

Erhållna koncernbidrag

0

401 000

Förändring av periodiseringsfonder

-250 000

0

Summa bokslutsdispositioner

-250 000

401 000

Resultat före skatt

722 320

912

Skatt på årets resultat

-158 793

-836

Årets resultat

563 527

76

BALANSRÄKNING

NOT

2022-12-31

2021-12-31

TILLGÅNGAR

Anläggningstillgångar

Materiella anläggningstillgångar

Maskiner, inventarier och bilar

4

166 948

0

Summa materiella anläggningstillgångar

166 948

0

Omsättningstillgångar

Kortfristiga fordringar

Kundfordringar

3 836 254

1 172 781

Fordringar på koncernbolag

0

401 000

Övriga kortfristiga fordringar

1 582

0

Förutbetalda kostnader och intäkter

580 084

25 809

Summa kortfristiga fordringar

4 417 920

1 599 590

Kassa och bank

Kassa och bank

2 325 760

431 157

Summa kassa och bank

2 325 760

431 157

Summa omsättningstillgångar

6 743 680

2 030 747

SUMMA TILLGÅNGAR

6 910 628

2 030 747

BALANSRÄKNING	NOT	2022-12-31	2021-12-31
EGET KAPITAL OCH SKULDER			
Eget kapital			
<i>Bundet eget kapital</i>			
Aktiekapital		100 000	100 000
Summa bundet eget kapital		100 000	100 000
<i>Fritt eget kapital</i>			
Balanserat resultat		76	0
Årets resultat		563 527	76
Summa fritt eget kapital		563 603	76
Summa eget kapital		663 603	100 076
Obeskattade reserver			
Periodiseringsfond		250 000	0
Summa obeskattade reserver		250 000	0
Kortfristiga skulder			
Förskott från kunder		240 000	0
Leverantörsskulder		875 880	304 940
Skulder till koncernföretag		2 903 590	0
Skatteskulder		159 629	836
Övriga skulder		1 311 375	1 624 895
Upplupna kostnader och förutbetalda intäkter		506 551	0
Summa kortfristiga skulder		5 997 025	1 930 671
SUMMA EGET KAPITAL OCH SKULDER		6 910 628	2 030 747

^
P. B.

NOTER

1. Redovisningsprinciper

Allmänna upplysningar

Årsredovisningen har upprättats enligt årsredovisningslagen och BFNAR 2016:10, årsredovisning för mindre aktiebolag.

Tjänste- och entreprenaduppdrag

Företagets intäkter från uppdrag till fast pris redovisas enligt huvudregeln.

Tillgångar och skulder

Bolagets tillgångar och skulder har upptagits till anskaffningsvärde respektive nominellt värde.

Fordringar

Fordringar har efter individuell värdering upptagits till de belopp varmed de förväntas inflyta.

Definition av nyckeltal

Nettoomsättning

Rörelsens huvudintäkter, fakturerade kostnader, sidointäkter samt intäktskorrigeringar.

Soliditet, justerat eget kapital i procent av balansräkningen.

Not 2. Personal

	2022-12-31	2021-12-31
<i>Medeltalet anställda</i>		
Bolaget	14	6
Summa	14	6

Not 3. Avskrivningar

I resultaträkningen belastas rörelseresultatet med avskrivningar enligt plan, vilka beräknas på de ursprungliga anskaffningsvärden och baseras på tillgångarnas bedömda ekonomiska livslängd, varvid följande procentsatser används.


Maskiner 20 % per år

NOTER

Not 4. Maskiner, inventarier och bilar

	2022-12-31	2021-12-31
Akkumulerade anskaffningsvärden		
Ingående anskaffningsvärden	0	0
Inköp	185 500	0
Utgående ackumulerade anskaffningsvärden	185 500	0
Akkumulerade avskrivningar enligt plan		
Ingående avskrivningar enligt plan	0	0
Årets avskrivningar enligt plan	18 552	0
Utgående ackumulerade avskrivningar enligt plan	18 552	0
Utgående planenlig restvärde	166 948	0


Danderyd den 16/12 2023



Patrik Lindvall
Verkställande direktör



Robert Malm
Styrelseledamot



Tobias Malm

