

Evenemangsarenan i Örnsköldsvik Aktiebolag

Org nr 556653-4045

Årsredovisning

för räkenskapsåret 2022-05-01 - 2023-04-30

Styrelsen och verkställande direktören avger följande årsredovisning.


Innehåll	Sida
- förvaltningsberättelse	2
- resultaträkning	5
- balansräkning	6
- kassaflödesanalys	8
- noter	9

Om inte annat särskilt anges, redovisas alla belopp i kronor. Uppgifter inom parentes avser föregående år.

Undertecknad styrelseledamot i Evenemangsarenan i Örnsköldsvik Aktiebolag intygar, dels att denna kopia av årsredovisningen överensstämmer med originalet, dels att resultaträkningen och balansräkningen fastställts på årsstämma den 2023-06-05.

Årsstämman beslöt att godkänna styrelsens förslag till vinstdisposition.

Örnsköldsvik den 2023-06-26


Ulf Strinnholm

Förvaltningsberättelse

Information om verksamheten

I arenan bedrivs uthyrning av lokaler i huvudsak för idrottliga evenemang (elitishockey mm) men även för konserter, nöjes- och företagsevenemang, utställningar och liknande. I lokalerna bedrivs också restaurangverksamhet i egen regi, logeuthyrning mm.

Bolaget är ett helägt dotterbolag till MODO HOCKEYKLUBB, 889600-1339 som även upprättar koncernredovisning.

Flerårsjämförelse

Bolagets ekonomiska utveckling i sammandrag.

		<u>2022/23</u>	<u>2021/22</u>	<u>2020/21</u>	<u>2019/20</u>	<u>2018/19</u>
Nettoomsättning	tkr	60 876	47 758	29 540	50 855	53 762
Resultat efter finansiella poster	tkr	96	288	53	228	5 089
Balansomslutning	tkr	150 843	144 951	145 709	148 659	154 737
Soliditet	%	4,4	4,6	4,4	4,3	3,9
Avkastning på totalt kapital	%	2,3	1,8	1,8	1,9	5,1
Avkastning på eget kapital	%	1,4	4,4	0,8	3,7	84,7

Nyckeltalsdefinitioner framgår av not 1

Framtida utveckling

MoDo Hockey vann slutspelet säsongen 22/23 och kvalificerade sig för spel i SHL till nästa säsong. Det innebär en ökning av verksamheten med högre publiksiffror på matcherna och ökat intresse för restaurang och logeplatser.

När det gäller evenemangsverksamheten ser vi ett ökat intresse både för konserter men även för företagsevent där effekten efter pandemin är en orsak.

Viktiga förhållanden och väsentliga händelser

MoDo Hockey har kvalificerat sig för spel i SHL vilket medför ökad publik och ett ökat intresse i allmänhet, det påverkar verksamhetens intäkter positivt.

Förändring av eget kapital

	<u>Aktie- kapital</u>	<u>Övrigt fritt eget kapital</u>	<u>Summa eget kapital</u>
Eget kapital 2021-04-30	6 000 000	408 570	6 408 570
Årets resultat		203 142	203 142
Eget kapital 2022-04-30	6 000 000	611 712	6 611 712
Årets resultat		55 165	55 165
Eget kapital 2023-04-30	6 000 000	666 877	6 666 877

Förslag till vinstdisposition

Till årsstämman förfogande står följande vinstmedel:

Balanserat resultat	611 712
Årets vinst	55 165
	<hr/>
	<u>666 877</u>

kronor

Styrelsen föreslår att vinstmedlen disponeras så att

i ny räkning överförs	666 877
	<hr/>
	<u>666 877</u>

kronor

Resultaträkning	Not	2022-05-01 -2023-04-30	2021-05-01 -2022-04-30
Nettoomsättning	2, 3	60 875 644	47 758 459
Övriga rörelseintäkter	4	735 921	1 301 867
		<u>61 611 565</u>	<u>49 060 326</u>
Rörelsens kostnader			
Råvaror och förnödenheter		-14 688 335	-12 439 740
Personalkostnader	5	-16 282 074	-12 719 123
Övriga externa kostnader	6, 7	-22 327 005	-17 581 044
Avskrivningar av materiella anläggningstillgångar		-4 804 147	-3 661 875
Övriga rörelsekostnader		-124 730	-
		<u>-58 226 291</u>	<u>-46 401 782</u>
Summa rörelsens kostnader			
		-58 226 291	-46 401 782
Rörelseresultat		3 385 274	2 658 544
Resultat från finansiella poster			
Övriga ränteintäkter och liknande resultatposter		33 878	-
Räntekostnader och liknande resultatposter	8	-3 323 159	-2 370 743
		<u>-3 289 281</u>	<u>-2 370 743</u>
Summa resultat från finansiella poster			
		-3 289 281	-2 370 743
Resultat efter finansiella poster		95 993	287 801
Skatt på årets resultat	9, 10	-40 828	-84 659
		<u>55 165</u>	<u>203 142</u>
Årets vinst			
		55 165	203 142

Balansräkning	Not	2023-04-30	2022-04-30
Tillgångar			
Anläggningstillgångar			
<u>Materiella anläggningstillgångar</u>			
Byggnader och mark	11	127 530 313	129 173 133
Inventarier, verktyg och installationer	12	9 855 529	4 277 486
Pågående nyanläggningar och förskott avseende materiella anläggningstillgångar	13	-	3 159 981
		<hr/>	<hr/>
		137 385 842	136 610 600
		<hr/>	<hr/>
<u>Finansiella anläggningstillgångar</u>			
Andelar i koncernföretag	14	90 800	90 800
		<hr/>	<hr/>
Summa anläggningstillgångar		137 476 642	136 701 400
		<hr/>	<hr/>
Omsättningstillgångar			
<u>Varulager m m</u>			
Råvaror och förnödenheter		767 275	493 884
		<hr/>	<hr/>
<u>Kortfristiga fordringar</u>			
Kundfordringar		9 479 951	2 190 128
Fordringar hos koncernföretag	3	-	259 532
Aktuella skattefordringar		7 262	48 045
Övriga kortfristiga fordringar		87 925	155 542
Förutbetalda kostnader och upplupna intäkter	15	1 231 575	657 189
		<hr/>	<hr/>
		10 806 713	3 310 436
		<hr/>	<hr/>
<u>Kassa och bank</u>		1 792 279	4 445 558
		<hr/>	<hr/>
Summa omsättningstillgångar		13 366 267	8 249 878
		<hr/>	<hr/>
Summa tillgångar		150 842 909	144 951 278
		<hr/>	<hr/>

Balansräkning	Not	2023-04-30	2022-04-30
Eget kapital och skulder			
Eget kapital			
<u>Bundet eget kapital</u>			
Aktiekapital		6 000 000	6 000 000
<u>Fritt eget kapital</u>			
Balanserat resultat		611 712	408 570
Årets vinst		55 165	203 142
		666 877	611 712
Summa eget kapital		6 666 877	6 611 712
Avsättningar			
Uppskjutna skatter	9	1 984 596	1 943 768
Summa avsättningar		1 984 596	1 943 768
Långfristiga skulder			
Övriga skulder till kreditinstitut	16 17	63 842 466	66 492 466
Skulder till koncernföretag		15 600 000	15 600 000
Övriga långfristiga skulder		30 000 000	32 000 000
Summa långfristiga skulder		109 442 466	114 092 466
Kortfristiga skulder			
Skulder till kreditinstitut	16 17	5 350 000	5 000 000
Kortfristig del av övrig långfristig skuld		2 000 000	2 000 000
Förskott från kunder		417 254	1 151 493
Leverantörsskulder		4 884 013	5 712 445
Skulder till koncernföretag		7 652 660	-
Övriga kortfristiga skulder		2 958 148	1 437 050
Upplupna kostnader och förutbetalda intäkter	18	9 486 895	7 002 344
Summa kortfristiga skulder		32 748 970	22 303 332
Summa eget kapital och skulder		150 842 909	144 951 278

Kassaflödesanalys	Not	2022-05-01 -2023-04-30	2021-05-01 -2022-04-30
Den löpande verksamheten			
Rörelseresultat före finansiella poster		3 385 274	2 658 544
Övriga ej likviditetspåverkande poster	19	4 928 877	3 661 875
Erhållen ränta		33 878	-
Erlagd ränta		-3 149 245	-2 372 563
Betald inkomstskatt		40 783	19 268
		<u>5 239 567</u>	<u>3 967 124</u>
Ökning/minskning varulager		-273 391	-193 942
Ökning/minskning kundfordringar		-7 289 823	-959 750
Ökning/minskning övriga kortfristiga fordringar		-247 237	3 579 817
Ökning/minskning leverantörsskulder		-828 432	3 163 996
Ökning/minskning övriga kortfristiga rörelseskulder		10 750 156	1 855 596
		<u>7 350 840</u>	<u>11 412 841</u>
Kassaflöde från den löpande verksamheten			
Investeringsverksamheten			
Investeringar i materiella anläggningstillgångar		-5 704 119	-3 374 792
		<u>-5 704 119</u>	<u>-3 374 792</u>
Kassaflöde från investeringsverksamheten			
Finansieringsverksamheten			
Upptagna lån		4 000 000	-
Amortering av skuld		-8 300 000	-6 000 000
		<u>-4 300 000</u>	<u>-6 000 000</u>
Kassaflöde från finansieringsverksamheten			
Årets kassaflöde		-2 653 279	2 038 049
Likvida medel vid årets början		4 445 558	2 407 509
		<u>1 792 279</u>	<u>4 445 558</u>
Likvida medel vid årets slut			

Noter

Not 1 Redovisnings- och värderingsprinciper

Evenemangsarenan i Örnsköldsvik Aktiebolags årsredovisning har upprättats enligt årsredovisningslagen och Bokföringsnämndens allmänna råd BFNAR 2012:1 Års- och koncernredovisning (K3).

Redovisningsprinciperna är oförändrade i jämförelse med föregående år.

Intäkter

Försäljning av varor och tjänster redovisas när alla väsentliga risker och förmåner som är förknippade med bolagets leverantörer överförts till köparen och det är sannolikt att de ekonomiska fördelar, som bolaget ska få i utbyte för sina prestationer, kommer att tillfalla bolaget.

Försäljningen redovisas efter avdrag för moms och rabatter.

Hysesintäkter redovisas enligt hyresavtalets period.

Inkomstskatter

Aktuella skatter värderas utifrån de skattesatser och skatteregler som gäller på balansdagen.

Uppskjutna skatter värderas utifrån de skattesatser och skatteregler som är beslutade före balansdagen. Uppskjuten skattefordran avseende underskottsavdrag eller andra framtida skattemässiga avdrag redovisas i den utsträckning det är sannolikt att avdraget kan avräknas mot överskott vid framtida beskattning. Fordringar och skulder netto redovisas endast när det finns en legal rätt till kvittning. Aktuell skatt, liksom förändring i uppskjuten skatt, redovisas i resultaträkningen om inte skatten är hänförlig till en händelse eller transaktion som redovisas direkt i eget kapital. Skatteeffekter av poster som redovisas direkt mot eget kapital, redovisas mot eget kapital.

Materiella anläggningstillgångar

Materiella anläggningstillgångar redovisas till anskaffningsvärde minskat med avskrivningar. I anskaffningsvärdet ingår utgifter som direkt kan hänföras till förvärvet av tillgången.

När en komponent i en anläggningstillgång byts ut, uttrangeras eventuell kvarvarande del av den gamla komponenten och den nya komponentens anskaffningsvärde aktiveras.

Tillkommande utgifter som avser tillgångar som inte delas upp i komponenter läggs till anskaffningsvärdet om de beräknas ge företaget framtida ekonomiska fördelar, till den del tillgångens prestanda ökar i förhållande till tillgångens värde vid anskaffningstidpunkten.

Utgifter för löpande reparation och underhåll redovisas som kostnader. Realisationsvinst respektive realisationsförlust vid avyttring av en anläggningstillgång redovisas som Övrig rörelseintäkt respektive Övrig rörelsekostnad.

Materiella anläggningstillgångar skrivs av systematiskt över tillgångens bedömda nyttjandeperiod. När tillgångarnas avskrivningsbara belopp fastställs, beaktas i förekommande fall tillgångens restvärde. Linjär avskrivningsmetod används för övriga typer av materiella tillgångar. Följande avskrivningstider tillämpas:

Arena	
Stommar, fasader, yttertak	1 %
Hissar och lyftanordningar	1,3-2 %
Övrigt	2-10 %
Maskiner och andra tekniska anläggningar	3-20 år
Inventarier, verktyg och installationer	3-10 år

Inga låneutgifter aktiveras.

Samtliga leasingavtal där företaget är leasetagare redovisas som operationell leasing (hyresavtal), oavsett om avtalen är finansiella eller operationella. Leasingavgiften redovisas som en kostnad linjärt över leasingperioden.

Uthyrning av kontorslokaler klassificeras som operationell leasing.

Finansiella instrument

Finansiella instrument som redovisas i balansräkningen inkluderar kundfordringar och övriga fordringar, leverantörsskulder, och låneskulder. Instrumenten redovisas i balansräkningen när Evenemangsarenan i Örnsköldsvik Aktiebolag blir part i instrumentets avtalsmässiga villkor. Finansiella tillgångar tas bort från balansräkningen när rätten att erhålla kassaflöden från instrumentet har löpt ut eller överförts och har överfört i stort sett alla risker och förmåner som är förknippade med äganderätten.

Finansiella skulder tas bort från balansräkningen när förpliktelserna har reglerats eller på annat sätt upphört.

Kundfordringar och övriga fordringar

Fordringar redovisas som omsättningstillgångar med undantag för poster med förfallodag mer än 12 månader efter balansdagen, vilka klassificeras som anläggningstillgångar. Fordringar tas upp till det belopp som förväntas bli inbetalt efter avdrag för individuellt bedömda osäkra fordringar.

Låneskulder och leverantörsskulder

Låneskulder och leverantörsskulder redovisas initialt till anskaffningsvärde efter avdrag för transaktionskostnader.

Nedskrivningsprövning av finansiella anläggningstillgångar

Vid varje balansdag bedömer Evenemangsarenan i Örnsköldsvik Aktiebolag om det finns någon indikation på nedskrivningsbehov i någon utav de finansiella anläggningstillgångarna.

Nedskrivning sker om värdenedgången bedöms vara bestående. Nedskrivning redovisas i resultaträkningsposten Resultat från övriga värdepapper och fordringar som är anläggningstillgångar. Nedskrivningsbehovet prövas individuellt för övriga enskilda finansiella anläggningstillgångar som är väsentliga.

Varulager

Varulagret värderas enligt inkomstskattelagens bestämmelser till det lägsta av 97 procent av anskaffningsvärdet och nettoförsäljningsvärdet. Anskaffningsvärdet fastställs med användning av först in, först ut-metoden (FIFU). För råvaror ingår alla utgifter som är direkt hänförliga till anskaffningen av varorna i anskaffningsvärdet.

Ersättningar till anställda

Kortfristiga ersättningar:

Kortfristiga ersättningar utgörs av lön, sociala avgifter, betald semester, betald sjukfrånvaro, sjukvård. Kortfristiga ersättningar redovisas som en kostnad och en skuld då det finns en legal eller informell förpliktelse att betala ut en ersättning.

Ersättningar efter avslutad anställning:

Evenemangsarenan i Örnsköldsvik Aktiebolag redovisar förmånsbestämda pensionsplaner i enlighet med K3s förenklingsregler. I Sverige har bolaget bl. a. förmånsbestämda planer som innebär att pensionspremier betalas och dessa planer redovisas som avgiftsbestämda planer.

Kassaflödesanalys

Kassaflödesanalysen upprättas enligt indirekt metod. Det redovisade kassaflödet omfattar endast transaktioner som medfört in- eller utbetalningar.

Som likvida medel klassificerar företaget, förutom kassamedel, disponibla tillgodohavanden hos banker och andra kreditinstitut.

Nyckeltalsdefinitioner

Soliditet

Eget kapital och obeskattade reserver (med avdrag för uppskjuten skatt) i förhållande till balansomslutningen.

Avkastning på totalt kapital

Resultat före avdrag för räntekostnader i förhållande till balansomslutningen.

Avkastning på eget kapital

Resultat efter finansiella poster i förhållande till eget kapital och obeskattade reserver (med avdrag för uppskjuten skatt).

Not 2 Intäkternas fördelning

	2022-05-01 <u>-2023-04-30</u>	2021-05-01 <u>-2022-04-30</u>
I nettoomsättningen ingår intäkter från:		
Restaurang	30 069 836	19 725 598
Biljetter	2 434 453	2 863 379
Uppdragsintäkter	8 374 238	8 210 039
Hyror	18 715 961	16 363 970
Övriga intäkter	1 281 156	595 474
	<hr/>	<hr/>
Summa	60 875 644	47 758 460

Not 3 Transaktioner med närstående

2022/23

Uppgifter om moderföretaget

Moderföretag i den största koncernen där Evenemangsarenan i Örnsköldsvik AB är dotterföretag och koncernredovisning upprättas är MODO Hockeyklubb, 889600-1339, Örnsköldsvik.

Inköp och försäljning mellan koncernföretag

Nedan anges andelen av årets inköp och försäljning avseende koncernföretag.

Inköp av totala kostnader	(%)	32
Försäljning	(%)	6

Vid inköp och försäljning mellan koncernföretag tillämpas samma principer för prissättning som vid transaktioner med externa parter.

Not 4 Övriga rörelseintäkter

	2022-05-01 <u>-2023-04-30</u>	2021-05-01 <u>-2022-04-30</u>
Bidrag med anledning av Covid-19	-	726 479
Övriga intäkter	735 921	575 388
	<hr/>	<hr/>
Summa	735 921	1 301 867

Not 5 Personal

	2022-05-01 <u>-2023-04-30</u>	2021-05-01 <u>-2022-04-30</u>
Medelantalet anställda		
Kvinnor	16	14
Män	14	11
	<u>—</u>	<u>—</u>
Totalt	<u>30</u>	<u>25</u>
Löner, ersättningar, sociala avgifter och pensionskostnader		
Löner och ersättningar till övriga anställda	11 842 765	9 246 778
	<u>11 842 765</u>	<u>9 246 778</u>
Sociala avgifter enligt lag och avtal	3 712 122	2 849 478
Pensionskostnader	509 049	340 938
	<u>16 063 936</u>	<u>12 437 194</u>
Totalt	<u>16 063 936</u>	<u>12 437 194</u>
Styrelseledamöter och ledande befattningshavare		
Antal styrelseledamöter på balansdagen		
Kvinnor	2	2
Män	7	7
	<u>—</u>	<u>—</u>
Totalt	<u>9</u>	<u>9</u>
Antal verkställande direktörer och andra ledande befattningshavare		
Kvinnor	1	1
Män	5	5
	<u>—</u>	<u>—</u>
Totalt	<u>15</u>	<u>15</u>

Not 6 Ersättning till revisorerna

	<u>2022-05-01</u> <u>-2023-04-30</u>	<u>2021-05-01</u> <u>-2022-04-30</u>
<u>EY</u>		
Revisionsuppdraget	44 190	31 050
Summa	<u>44 190</u>	<u>31 050</u>

Not 7 Operationella leasingavtal

Leasingkostnader för tillgångar som innehas via operationell leasing som hyra lokaler, maskiner och datorer redovisas som rörelsekostnad.

I bokslutet 2023-04-30 redovisas en kostnad på 1 391 441 kr (1 525 094 kr)

Framtida minimileaseavgifter för ej annullerbara kontrakt förfaller enligt följande:

Förfaller till betalning inom ett år	1 216 892
Förfaller till betalning senare än ett men inom fem år	471 723
	<u>1 688 615</u>

Not 8 Räntekostnader och liknande resultatposter

	<u>2022-05-01</u> <u>-2023-04-30</u>	<u>2021-05-01</u> <u>-2022-04-30</u>
Räntekostnader MODO Hockeyklubb	-312 000	-312 000
Räntekostnader övriga	-3 011 159	-2 058 744
Summa	<u>-3 323 159</u>	<u>-2 370 744</u>

Not 9 Uppskjuten skatt

	2022-05-01 <u>-2023-04-30</u>	2021-05-01 <u>-2022-04-30</u>
Skilnaden mellan å ena sidan den inkomstskatt som har redovisats i resultaträkningen samt å andra sidan den inkomstskatt som belöper sig på verksamheten utgörs av		
uppskjuten skatteskuld hänförlig till skillnad mellan bokfört värde och skattemässigt värde på byggnader och markanläggningar	-7 137 287	-6 618 197
uppskjuten skattefordran på skattemässigt underskott	5 152 691	4 674 429
	<u>-1 984 596</u>	<u>-1 943 768</u>

Not 10 Skatt på årets resultat

	2022-05-01 <u>-2023-04-30</u>	2021-05-01 <u>-2022-04-30</u>
Uppskjuten skatt	-40 828	-84 659
Skatt på årets resultat	<u>-40 828</u>	<u>-84 659</u>

Not 11 Byggnader och mark

	2022-05-01 <u>-2023-04-30</u>	2021-05-01 <u>-2022-04-30</u>
Ingående anskaffningsvärden	184 300 013	184 300 013
Inköp	1 728 200	-
Försäljningar och uttrangeringar	-169 362	-
	<hr/>	<hr/>
Utgående ackumulerade anskaffningsvärden	185 858 851	184 300 013
Ingående avskrivningar	-55 126 880	-52 343 936
Försäljningar och uttrangeringar	44 632	-
Årets avskrivningar	-3 246 290	-2 782 944
	<hr/>	<hr/>
Utgående ackumulerade avskrivningar	-58 328 538	-55 126 880
	<hr/>	<hr/>
Utgående restvärde enligt plan	<u>127 530 313</u>	<u>129 173 133</u>

Not 12 Inventarier, verktyg och installationer

	2022-05-01 <u>-2023-04-30</u>	2021-05-01 <u>-2022-04-30</u>
Ingående anskaffningsvärden	34 804 523	34 589 712
Årets förändringar		
-Inköp	7 135 900	214 811
-Försäljningar och uttrangeringar	-7 285 321	-
	<hr/>	<hr/>
Utgående ackumulerade anskaffningsvärden	34 655 102	34 804 523
Ingående avskrivningar	-30 527 037	-29 648 106
Årets förändringar		
-Försäljningar och uttrangeringar	7 285 321	-
-Avskrivningar	-1 557 857	-878 931
	<hr/>	<hr/>
Utgående ackumulerade avskrivningar	-24 799 573	-30 527 037
	<hr/>	<hr/>
Utgående restvärde enligt plan	<u>9 855 529</u>	<u>4 277 486</u>

Not 13 Pågående nyanläggningar och förskott avseende materiella anläggningstillgångar

	<u>2022-05-01</u> <u>-2023-04-30</u>	<u>2021-05-01</u> <u>-2022-04-30</u>
Ingående nedlagda kostnader	3 159 981	-
Under året nedlagda kostnader	-	3 159 981
Under året genomförda omfördelningar	-3 159 981	-
Utgående nedlagda kostnader	<u>0</u>	<u>3 159 981</u>

Not 14 Andelar i koncernföretag

<u>Namn</u>	<u>Kapital- andel %</u>	<u>Röst- andel %</u>	<u>Antal aktier</u>	<u>Redovisat värde</u> <u>23-04-30</u>	<u>Redovisat värde</u> <u>22-04-30</u>
MODO Elithockey AB	90,8	49,7	908,0	<u>90 800,0</u>	<u>90 800,0</u>
Summa				<u>90 800</u>	<u>90 800</u>

Not 15 Förutbetalda kostnader och upplupna intäkter

	<u>2023-04-30</u>	<u>2022-04-30</u>
Upplupna intäkter	83 910	-
Övriga poster	1 147 665	657 189
	<u>1 231 575</u>	<u>657 189</u>

Not 16 Upplåning

	<u>2023-04-30</u>	<u>2022-04-30</u>
Räntebärande skulder		
<u>Långfristiga skulder</u>		
Skulder till kreditinstitut	63 842 466	66 492 466
Skulder till koncernföretag	15 600 000	15 600 000
Övriga skulder	30 000 000	32 000 000
	<hr/>	<hr/>
Summa	109 442 466	114 092 466
<u>Kortfristiga skulder</u>		
Skulder till kreditinstitut	5 350 000	5 000 000
Övriga skulder	2 000 000	2 000 000
	<hr/>	<hr/>
Summa	7 350 000	7 000 000
	<hr/>	<hr/>
Summa räntebärande skulder	<u>116 792 466</u>	<u>121 092 466</u>
Förfallotider		
<u>Den del av långfristiga skulder som förfaller till betalning senare än fem år efter balansdagen</u>		
Skulder till kreditinstitut	45 742 466	46 492 466
Övriga skulder	22 000 000	24 000 000
	<hr/>	<hr/>
Summa	<u>67 742 466</u>	<u>70 492 466</u>

Not 17 Ställda säkerheter

	<u>2023-04-30</u>	<u>2022-04-30</u>
För egna avsättningar och skulder		
Fastighetsinteckningar	88 742 000	88 742 000
Intäkter enligt hyresavtal Örnsköldsviks Kommun	66 492 466	71 492 466
Maskiner som innehas enligt finansiellt leasingavtal	2 700 000	-
	<hr/>	<hr/>
Summa ställda säkerheter	<u>157 934 466</u>	<u>160 234 466</u>

I ovanstående har som ställd säkerhet angivits skuldbeloppet för lånet till kreditinstitut vilket hyresavtalet med Örnsköldsviks kommun ställts som säkerhet.

Not 18 Upplupna kostnader och förutbetalda intäkter

	<u>2023-04-30</u>	<u>2022-04-30</u>
Upplupna räntekostnader	352 762	178 848
Upplupna personalkostnader	1 620 412	1 130 274
Förutbetalda intäkter	6 815 843	3 991 842
Övriga poster	697 878	1 701 380
Summa	<u>9 486 895</u>	<u>7 002 344</u>

Not 19 Övriga ej likviditetspåverkande poster

	<u>2022-05-01</u> <u>-2023-04-30</u>	<u>2021-05-01</u> <u>-2022-04-30</u>
Avskrivningar	4 804 147	3 661 875
Utrangering inventarier	124 730	-
Summa	<u>4 928 877</u>	<u>3 661 875</u>

Not 20 Eventualförpliktelser

	<u>2023-04-30</u>	<u>2022-04-30</u>
Summa ansvarsförbindelser	<u>0</u>	<u>0</u>

2023070432080

Örnsköldsvik



Ulf Strinnholm
Ordförande
2023-06-05




Anna Edman
2023-06-05



David Marcusson
2023-06-05




Olof Lindkvist
2023-06-05



Pierre Hedin
2023-06-05



Johan Widebro
Verkställande direktör
2023-06-05



Patrik Nygren
2023-06-05



Henrik Bodén
2023-06-05



Mikaela Brandberg
2023-06-05



Joakim Grundberg
2023-06-05

Vår revisionsberättelse har lämnats 2023-06-05.

Ernst & Young AB



Joakim Grundin
Auktoriserad revisor

Fotokopians överensstämmelse
med originalet intygas:





Building a better
working world

2023070432081

Revisionsberättelse

Till bolagsstämman i Evenemangsarenan i Örnsköldsvik Aktiebolag, org.nr 556653-4045.

Rapport om årsredovisningen

Uttalanden

Vi har utfört en revision av årsredovisningen för Evenemangsarenan i Örnsköldsvik Aktiebolag för räkenskapsåret 2022-05-01 - 2023-04-30.

Enligt vår uppfattning har årsredovisningen upprättats i enlighet med årsredovisningslagen och ger en i alla väsentliga avseenden rättvisande bild av Evenemangsarenan i Örnsköldsvik Aktiebolags finansiella ställning per den 30 april 2023 och av dess finansiella resultat och kassaflöde för året enligt årsredovisningslagen. Förvaltningsberättelsen är förenlig med årsredovisningens övriga delar.

Vi tillstyrker därför att bolagsstämman fastställer resultaträkningen och balansräkningen.

Grund för uttalanden

Vi har utfört revisionen enligt International Standards on Auditing (ISA) och god revisionssed i Sverige. Vårt ansvar enligt dessa standarder beskrivs närmare i avsnittet *Revisorns ansvar*. Vi är oberoende i förhållande till Evenemangsarenan i Örnsköldsvik Aktiebolag enligt god revisorssed i Sverige och har i övrigt fullgjort vårt yrkesetiska ansvar enligt dessa krav.

Vi anser att de revisionsbevis vi har inhämtat är tillräckliga och ändamålsenliga som grund för våra uttalanden.

Styrelsens och verkställande direktörens ansvar

Det är styrelsen och verkställande direktören som har ansvaret för att årsredovisningen upprättas och att den ger en rättvisande bild enligt årsredovisningslagen. Styrelsen och verkställande direktören ansvarar även för den interna kontroll som de bedömer är nödvändig för att upprätta en årsredovisning som inte innehåller några väsentliga felaktigheter, vare sig dessa beror på oegentligheter eller misstag.

Vid upprättandet av årsredovisningen ansvarar styrelsen och verkställande direktören för bedömningen av bolagets förmåga att fortsätta verksamheten. De upplyser, när så är tillämpligt, om förhållanden som kan påverka förmågan att fortsätta verksamheten och att använda antagandet om fortsatt drift. Antagandet om fortsatt drift tillämpas dock inte om styrelsen och verkställande direktören avser att likvidera bolaget, upphöra med verksamheten eller inte har något realistiskt alternativ till att göra något av detta.

Revisorns ansvar

Våra mål är att uppnå en rimlig grad av säkerhet om att årsredovisningen som helhet inte innehåller några väsentliga felaktigheter, vare sig dessa beror på oegentligheter eller misstag, och att lämna en revisionsberättelse som innehåller våra uttalanden. Rimlig säkerhet är en hög grad av säkerhet, men är ingen garanti för att en revision som utförs enligt ISA och god revisionssed i Sverige alltid kommer att upptäcka en väsentlig felaktighet om en sådan finns. Felaktigheter kan uppstå på grund av oegentligheter eller misstag och anses vara väsentliga om de enskilt eller tillsammans rimligen kan förväntas påverka de ekonomiska beslut som användare fattar med grund i årsredovisningen.

Som del av en revision enligt ISA använder vi professionellt omdöme och har en professionellt skeptisk inställning under hela revisionen. Dessutom:

- identifierar och bedömer vi riskerna för väsentliga felaktigheter i årsredovisningen, vare sig dessa beror på oegentligheter eller misstag, utformar och utför granskningsåtgärder bland annat utifrån dessa risker och inhämtar revisionsbevis som är tillräckliga och ändamålsenliga för att utgöra en grund för våra uttalanden. Risken för att inte upptäcka en väsentlig felaktighet till följd av oegentligheter är högre än för en väsentlig felaktighet som beror på misstag, eftersom oegentligheter kan innefatta agerande i maskopi, förfalskning, avsiktliga utelämnanden, felaktig information eller åsidosättande av intern kontroll.
- skaffar vi oss en förståelse av den del av bolagets interna kontroll som har betydelse för vår revision för att utforma granskningsåtgärder som är lämpliga med hänsyn till omständigheterna, men inte för att uttala oss om effektiviteten i den interna kontrollen.
- utvärderar vi lämpligheten i de redovisningsprinciper som används och rimligheten i styrelsens och verkställande direktörens uppskattningar i redovisningen och tillhörande upplysningar.
- drar vi en slutsats om lämpligheten i att styrelsen och verkställande direktören använder antagandet om fortsatt drift vid upprättandet av årsredovisningen. Vi drar också en slutsats, med grund i de inhämtade revisionsbevisen, om det finns någon väsentlig osäkerhetsfaktor som avser sådana händelser eller förhållanden som kan leda till betydande tvivel om bolagets förmåga att fortsätta verksamheten. Om vi drar slutsatsen att det finns en väsentlig osäkerhetsfaktor, måste vi i revisionsberättelsen fästa uppmärksamheten på upplysningarna i årsredovisningen om den väsentliga osäkerhetsfaktorn eller, om sådana upplysningar är otillräckliga, modifiera uttalandet om årsredovisningen. Våra slutsatser baseras på de revisionsbevis som inhämtas fram till datumet för revisionsberättelsen. Dock kan framtida händelser eller förhållanden göra att ett bolag inte längre kan fortsätta verksamheten.
- utvärderar vi den övergripande presentationen, strukturen och innehållet i årsredovisningen, däribland upplysningarna, och om årsredovisningen återger de underliggande transaktionerna och händelserna på ett sätt som ger en rättvisande bild.

Vi måste informera styrelsen om bland annat revisionens planerade omfattning och inriktning samt tidpunkten för den. Vi måste också informera om betydelsefulla iakttagelser under revisionen, däribland de eventuella betydande brister i den interna kontrollen som vi identifierat.



Building a better
working world

2023070432082

Rapport om andra krav enligt lagar och andra författningar

Uttalanden

Utöver vår revision av årsredovisningen har vi även utfört en revision av styrelsens och verkställande direktörens förvaltning av Evenemangsarenan i Örnsköldsvik Aktiebolag för räkenskapsåret 2022-05-01 - 2023-04-30 samt av förslaget till dispositioner beträffande bolagets vinst eller förlust.

Vi tillstyrker att bolagsstämman disponerar vinsten enligt förslaget i förvaltningsberättelsen och beviljar styrelsens ledamöter och verkställande direktören ansvarsfrihet för räkenskapsåret.

Grund för uttalanden

Vi har utfört revisionen enligt god revisions sed i Sverige. Vårt ansvar enligt denna beskrivs närmare i avsnittet *Revisorns ansvar*. Vi är oberoende i förhållande till Evenemangsarenan i Örnsköldsvik Aktiebolag enligt god revisors sed i Sverige och har i övrigt fullgjort vårt yrkesetiska ansvar enligt dessa krav.

Vi anser att de revisionsbevis vi har inhämtat är tillräckliga och ändamålsenliga som grund för våra uttalanden.

Styrelsens och verkställande direktörens ansvar

Det är styrelsen som har ansvaret för förslaget till dispositioner beträffande bolagets vinst eller förlust. Vid förslag till utdelning innefattar detta bland annat en bedömning av om utdelningen är försvarlig med hänsyn till de krav som bolagets verksamhetsart, omfattning och risker ställer på storleken av bolagets egna kapital, konsolideringsbehov, likviditet och ställning i övrigt.

Styrelsen ansvarar för bolagets organisation och förvaltningen av bolagets angelägenheter. Detta innefattar bland annat att fortlöpande bedöma bolagets ekonomiska situation och att tillse att bolagets organisation är utformad så att bokföringen, medelsförvaltningen och bolagets ekonomiska angelägenheter i övrigt kontrolleras på ett betryggande sätt. Verkställande direktören ska sköta den löpande förvaltningen enligt styrelsens riktlinjer och anvisningar och bland annat vidta de åtgärder som är nödvändiga för att bolagets bokföring ska fullgöras i överensstämmelse med lag och för att medelsförvaltningen ska skötas på ett betryggande sätt.

Revisorns ansvar

Vårt mål beträffande revisionen av förvaltningen, och därmed vårt uttalande om ansvarsfrihet, är att inhämta revisionsbevis för att med en rimlig grad av säkerhet kunna bedöma om någon styrelseledamot eller verkställande direktören i något väsentligt avseende:

- företagit någon åtgärd eller gjort sig skyldig till någon försummelse som kan föranleda ersättningsskyldighet mot bolaget, eller
- på något annat sätt handlat i strid med aktiebolagslagen, årsredovisningslagen eller bolagsordningen.

Vårt mål beträffande revisionen av förslaget till dispositioner av bolagets vinst eller förlust, och därmed vårt uttalande om detta, är att med rimlig grad av säkerhet bedöma om förslaget är förenligt med aktiebolagslagen.

Rimlig säkerhet är en hög grad av säkerhet, men ingen garanti för att en revision som utförs enligt god revisions sed i Sverige alltid kommer att upptäcka åtgärder eller försummelser som kan föranleda ersättningsskyldighet mot bolaget, eller att ett förslag till dispositioner av bolagets vinst eller förlust inte är förenligt med aktiebolagslagen.

Som en del av en revision enligt god revisions sed i Sverige använder vi professionellt omdöme och har en professionellt skeptisk inställning under hela revisionen. Granskningen av förvaltningen och förslaget till dispositioner av bolagets vinst eller förlust grundar sig främst på revisionen av räkenskaperna. Vilka tillkommande granskningsåtgärder som utförs baseras på vår professionella bedömning med utgångspunkt i risk och väsentlighet. Det innebär att vi fokuserar granskningen på sådana åtgärder, områden och förhållanden som är väsentliga för verksamheten och där avsteg och överträdelser skulle ha särskild betydelse för bolagets situation. Vi går igenom och prövar fattade beslut, beslutsunderlag, vidtagna åtgärder och andra förhållanden som är relevanta för vårt uttalande om ansvarsfrihet. Som underlag för vårt uttalande om styrelsens förslag till dispositioner beträffande bolagets vinst eller förlust har vi granskat om förslaget är förenligt med aktiebolagslagen.

Örnsköldsvik den 5 juni 2023

Ernst & Young AB

Joakim Grundin
Auktoriserad revisor

Fotokopians överensstämmelse
med originalet intygas: