

# Årsredovisning

för

## Boston Scientific Nordic AB

556379-4139


Räkenskapsåret

1 januari 2023 - 31 december 2023

### **Fastställelseintyg / *Adoption certificate***

Undertecknad styrelseledamot för Boston Scientific Nordic AB intygar, dels att denna kopia av årsredovisningen stämmer överens med originalet, dels att resultaträkningen och balansräkningen i årsredovisningen har fastställts på årsstämma den 26 juni 2024. Årsstämman beslutade att godkänna styrelsens förslag till resultatdisposition.

*The undersigned board director of Boston Scientific Nordic AB certifies that this is a true copy of the original annual accounts and that the income statement and the balance sheet in the annual accounts were adopted at the annual general meeting on 26 June 2024. The annual meeting resolved to approve the boards' proposal for allocation of the result.*



Emily Woodworth

# Årsredovisning

**Boston Scientific Nordic AB**

Org. nr. 556379-4139

Räkenskapsåret 2023-01-01 — 2023-12-31

Styrelsen för Boston Scientific Nordic AB avger härmed följande årsredovisning.

<b>Innehåll</b>	<b>Sida</b>
Förvaltningsberättelse _____	3
Resultaträkning _____	6
Balansräkning _____	7
Kassaflödesanalys _____	9
Noter _____	10

Styrelsens säte: Helsingborg

Företagets redovisingsvaluta: Svenska kronor (SEK).

Alla belopp redovisas, om inte annat anges, i tusentals kronor (tkr).

is

## Förvaltningsberättelse

### Verksamhetens art och inriktning

Boston Scientific är ett globalt medicintekniskt företag som utvecklar, tillverkar och marknadsför medicintekniska produkter. Bolagets innovativa medicinska lösningar förbättrar hälsan hos patienter och minskar kostnaden för sjukvården runt om i världen.

Boston Scientific Nordic AB säljer och distribuerar medicintekniska produkter i Norden och i de Baltiska länderna. Bolaget har sitt säte i Helsingborg. Verksamheten bedrivs via filialer i Danmark och Norge.

Boston Scientific Nordic är ett helägt dotterbolag till Boston Scientific International B.V.(org. nr. 14 633 083), Nederländerna. Moderbolaget för hela koncernen är Boston Scientific Corporation (org. nr. 874815), med säte i Marlborough (Massachusetts) USA.

### Väsentliga händelser

Koncernen som helhet har med hjälp av förvärv och organisk tillväxt stärkt sin position på marknaden. Det lokala nordiska bolaget har under året avslutat kontrakt med distributörer inom vissa urologiprodukt för att istället bearbeta marknaden genom egen säljstyrka. En viktig produktlansering under 2023 har varit Farapulse, ett Pulsed Field Ablation (PFA) system, inom vårt affärsområde Electrophysiology.

### Affärsområden

Bolagets produkter finns representerade inom följande affärsområden:

#### Interventional Cardiology

Utveckling av stentar mm som används i behandling av kranskärlssjukdomar, implanteras i patienter för att stötta öppna artärer och underlätta blodflödet till och från hjärtat. Nya produkter är konstgjorda hjärtklaffar för behandling av patienter med svår aortastenos och anordningar för att behandla patienter med förmaksflimmer.

#### Peripheral Interventions

Utveckling av stentar och katetrar för behandling av kärlsjukdomar utanför hjärtat.

#### Cardiac Rhythm Management

Utveckling, tillverkning och marknadsföring av implanterbara enheter för övervakning av hjärtrytmen och behandling av hjärtfel.

#### Electrophysiology

Utveckling av teknik för behandling av rytmrubbningar i hjärtat.

#### Endoscopy

Produkter för diagnos och behandling av magsjukdomar med mindre invasiv teknik, behandling av lungsjukdomar, produkter för att öppna förträngningar i luftvägar, stoppa inre blödningar och lindra symptom på vissa typer av luftvägscancer.

#### Urology

Behandling av urologiska och gynekologiska sjukdomar.

#### Neuromodulation

Utveckling av behandlingar för kronisk smärta. ✓

ank=20240702;2024070306166

## Framtida utveckling

De förvärv som skett i koncernen har gett bolaget ett större produktutbud. Detta bidrar till tillväxtpotential och möjliggör en framtida god utveckling.

Bland Boston Scientific koncernens företagsförvärv, som förväntas ha en positiv påverkan på den framtida försäljningen, kan nämnas Apollo inom affärsområdet Endoskopi.

Kunderna inom offentlig och privat hälso- & sjukvård kämpar med resursbrist och att hantera vårdköer.

Brist på råmaterial samt inflation kan leda till fortsatta leveransförseningar och prisökningar. Bolaget arbetar aktivt med att hantera dessa externa faktorer för att bibehålla lönsamheten.

Bolaget förväntas fortsätta sin verksamhet inom samma områden under kommande år. Man är väl positionerat för framtiden med en stark och diversifierad produktportfölj. Bolaget fokuserar på innovation, förbättrade kompetenser och satsar på digitalisering och hållbarhet. Förutom effektivisering avser dessa åtgärder att minska risk och osäkerhet i verksamheten. Exempel på osäkerheter kan bland annat vara följande:

- Allmän konjunktur
- Konkurrens
- Resultatet av nya produktlanseringar
- Integration av nya verksamheter
- Miljörisker
- Globala händelser, t ex konflikter i närområdet (not 20)
- Valutarisk och valutafluktuationer
- Prisutvecklingen för bolagets produkter

## Tillstånds- eller anmälningspliktig verksamhet

Bolaget bedriver inte någon tillstånds- eller anmälningspliktig verksamhet.

## Förändring i eget kapital

	Aktie- kapital	Reserv- fond	Balanserat resultat	Årets resultat	Totalt
Ingående balans 2023-01-01	100	20	165 085	21 795	187 000
Vinstdisposition enligt beslut av årsstämman			21 795	-21 795	
Årets resultat				28 289	28 289
Utgående balans 2023-12-31	100	20	186 880	28 289	215 289



### Flerårsjämförelse

Nedan följer en sammanfattning av bolagets resultat och ställning för perioden 2020 – 2023.

	2023	2022	2021	2020
Nettoomsättning	1 341 824	1 195 444	1 089 252	1 019 175
Resultat efter finansiella poster	42 923	31 901	36 739	17 285
Rörelsemarginal	3,2%	2,7%	3,4%	1,7%
Avkastning på eget kapital	19,9%	17,1%	22,3%	12,8%
Balansomslutning	443 594	420 909	368 629	305 605
Soliditet	48,5%	44,4%	44,8%	44,2%
Antal anställda (st)	126	120	113	111

### Nyckeltalsdefinitioner:

Rörelsemarginal:	Rörelseresultat i procent av nettoomsättning.
Avkastning på eget kapital:	Resultat efter finansiella poster i procent av eget kapital.
Balansomslutning:	Summa tillgångar.
Soliditet:	Eget kapital i procent av balansomslutningen.
Antal anställda:	Antal anställda i genomsnitt under året.

### Resultatdisposition

Följande balanserade resultatmedel finns att behandlas av årsstämman (kr):

Balanserad vinst från föregående år	186 880 275
Årets resultat	28 288 617
	<b>215 168 892</b>

Styrelsen föreslår att vinstmedlen behandlas så:

att i ny räkning balanseras	215 168 892
	<b>215 168 892</b>

✓

## Resultaträkning

	Not	2023	2022
<i>Rörelsens intäkter mm</i>			
Nettoomsättning	2	1 341 824	1 195 444
Övriga rörelseintäkter		6 426	8 541
<b>Summa rörelsens intäkter mm</b>		<b>1 348 250</b>	<b>1 203 985</b>
<i>Rörelsens kostnader:</i>			
Handelsvaror		-1 012 484	-918 423
Övriga externa kostnader	3,4	-83 684	-73 167
Personalkostnader	5	-190 418	-173 320
Övriga rörelsekostnader		-12 343	0
Avskrivningar av materiella och immateriella anläggningstillgångar	9,10	-7 856	-7 043
<b>Summa rörelsens kostnader</b>		<b>-1 306 785</b>	<b>-1 171 953</b>
<b>Rörelseresultat</b>		<b>41 465</b>	<b>32 032</b>
<i>Resultat från finansiella poster:</i>			
Ränteintäkter	6	2 276	321
Räntekostnader	7	-818	-452
<b>Summa finansiella poster</b>		<b>1 458</b>	<b>-131</b>
<b>Resultat efter finansiella poster</b>		<b>42 923</b>	<b>31 901</b>
Skatt på årets resultat	8	-14 634	-10 106
<b>Årets resultat</b>		<b><u>28 289</u></b>	<b><u>21 795</u></b>

8

## Balansräkning

	Not	2023	2022
<b><i>Tillgångar</i></b>			
<b>Anläggningstillgångar</b>			
<b>Immateriella anläggningstillgångar</b>			
Goodwill	9	0	0
<b>Summa materiella anläggningstillgångar</b>		<b>0</b>	<b>0</b>
<b>Materiella anläggningstillgångar</b>			
Maskiner och Inventarier	10	21 169	18 773
<b>Summa materiella anläggningstillgångar</b>		<b>21 169</b>	<b>18 773</b>
<b>Summa anläggningstillgångar</b>		<b>21 169</b>	<b>18 773</b>
<b>Omsättningstillgångar</b>			
<b>Varulager</b>			
Färdiga varor och handelsvaror		<u>103 121</u>	<u>113 960</u>
<b>Summa varulager</b>		<b>103 121</b>	<b>113 960</b>
<b>Kortfristiga fordringar</b>			
Kundfordringar		217 182	189 467
Fordringar hos koncernföretag		5 565	62 515
Övriga fordringar		5 488	137
Förutbetalda kostnader och upplupna intäkter	11	<u>21 715</u>	<u>21 987</u>
<b>Summa kortfristiga fordringar</b>		<b>249 950</b>	<b>274 106</b>
<b>Kassa och bank</b>		<b><u>69 354</u></b>	<b><u>14 070</u></b>
<b>Summa omsättningstillgångar</b>		<b>422 425</b>	<b>402 136</b>
<b>Summa tillgångar</b>		<b><u>443 594</u></b>	<b><u>420 909</u></b>

✓

## Balansräkning, forts

	Not	2023	2022
<b><i>Eget kapital och skulder</i></b>			
<b>Eget kapital</b>			
<i>Bundet eget kapital</i>			
Aktiekapital (1 000 aktier)	12	100	100
Reservfond		<u>20</u>	<u>20</u>
<b>Summa bundet eget kapital</b>		<b>120</b>	<b>120</b>
<i>Fritt eget kapital</i>			
Balanserad vinst		186 880	165 085
Årets resultat		<u>28 289</u>	<u>21 795</u>
<b>Summa fritt eget kapital</b>		<b>215 169</b>	<b>186 880</b>
<b>Summa eget kapital</b>		<b>215 289</b>	<b>187 000</b>
<b>Kortfristiga skulder</b>			
Leverantörsskulder		2 789	6 109
Skulder till moderföretag		84 466	94 409
Skulder till koncernföretag		855	1 104
Skatteskulder		1 112	2 509
Övriga skulder		39 813	36 658
Upplupna kostnader och förutbetalda intäkter	14	<u>99 270</u>	<u>93 120</u>
<b>Summa kortfristiga skulder</b>		<b>228 305</b>	<b>233 909</b>
<b>Summa eget kapital och skulder</b>		<b><u>443 594</u></b>	<b><u>420 909</u></b>

✓

## Kassaflödesanalys

	2023	2022
<b>Den löpande verksamheten</b>		
Rörelseresultat	41 465	32 032
<b>Justering för poster som inte ingår i kassaflödet</b>		
Avskrivningar m.m.	7 856	7 043
Erhållen ränta	2 276	321
Erlagd ränta	-818	-452
Betald inkomstskatt	<u>-16 031</u>	<u>-7 883</u>
<b>Kassaflöde från den löpande verksamheten före förändringar av rörelsekapital</b>	<b>34 748</b>	<b>31 061</b>
Förändring i rörelsekapital		
Minskning(+)/Ökning(-) varulager	10 839	-24 200
Minskning(+)/Ökning(-) kundfordringar	-27 715	-31 995
Minskning(+)/Ökning(-) kortfristiga fordringar	51 872	-8 774
Minskning(-)/Ökning (+) leverantörsskulder	-3 320	3 153
Minskning(-)/Ökning(+) övriga kortfristiga rörelseskulder	<u>-888</u>	<u>25 109</u>
<b>Kassaflöde från den löpande verksamheten</b>	<b><u>65 536</u></b>	<b><u>-5 646</u></b>
<b>Investeringsverksamheten</b>		
Förvärv av materiella anläggningstillgångar	-12 125	-9 916
Avyttring materiella anläggningstillgångar	1 873	1 201
<b>Kassaflöde från investeringsverksamheten</b>	<b><u>-10 252</u></b>	<b><u>-8 715</u></b>
<b>Årets kassaflöde</b>	<b>55 284</b>	<b>-14 361</b>
Likvida medel vid årets början	14 070	28 431
<b>Likvida medel vid årets slut</b>	<b>69 354</b>	<b>14 070</b>

✓

## Noter till årsredovisningen

### Not 1 Redovisningsprinciper mm

Årsredovisningen har upprättats enligt årsredovisningslagen och Bokföringsnämndens allmänna råd BFNAR 2012:1 Årsredovisning och koncernredovisning (K3). De viktigaste redovisnings- och värderingsprinciperna som har använts vid upprättandet av årsredovisningen sammanfattas nedan.

### Bedömningar och uppskattningar

Företagets leasingavtal har klassificerats som operationella leasingavtal. Inkurans har beräknats enligt koncernens principer, innebärande nedskrivning för produkter med låg omsättningshastighet, utgående produkter och produkter med kort bäst före datum.

### Intäktsredovisning

Inkomsten redovisas till verkligt värde av vad företaget fått eller kommer att få. Vid försäljning av varor redovisas inkomsten som intäkt när väsentliga förmåner och risker som är förknippade med ägandet av varan har överförts till köparen.

### Redovisning av leasingavtal

Företaget redovisar samtliga leasingavtal som operationella leasingavtal. Det innebär att leasingavgiften kostnadsförs i resultaträkningen linjärt över leasingperioden. Se vidare not 4.

### Ersättning till anställda efter avslutad anställning

I företaget finns endast avgiftsbestämda pensionsplaner. Som avgiftsbestämda planer klassificeras planer där fastställda avgifter betalas och det inte finns förpliktelse att betala något ytterligare, utöver dessa avgifter.

Utgifter för avgiftsbestämda planer redovisas som en kostnad under den period de anställda utför de tjänster som ligger till grund för förpliktelsen.

### Anläggningstillgångar

Materiella och immateriella anläggningstillgångar redovisas till anskaffningsvärde med avdrag för ackumulerade avskrivningar och eventuella nedskrivningar. Avskrivning sker linjärt över den förväntade nyttjandeperioden.

Följande avskrivningstider tillämpas:

#### *Immateriella anläggningstillgångar*

Goodwill 5 år

#### *Materiella anläggningstillgångar*

Datautrustning 3 år

Maskiner och inventarier 5-10 år.

Demonstrationsprodukter 2-5 år.

### Varulager

Varulagret har värderats till det lägsta av dess anskaffningsvärde och dess nettoförsäljningsvärde på balansdagen. Med nettoförsäljningsvärde avses varornas beräknade försäljningspris minskat med försäljningskostnader. Den valda metoden innebär att eventuell inkurans i varulagret har beaktats. ✓

### **Fordringar, skulder och avsättningar**

Om inget annat anges ovan värderas kortfristiga fordringar till det lägsta av dess anskaffningsvärde och det belopp varmed de beräknas bli reglerade. Övriga tillgångar redovisas till anskaffningsvärde om inget annat anges ovan. Övriga skulder och avsättningar värderas till de belopp varmed de beräknas bli reglerade.

### **Omräkning av poster i utländsk valuta**

Fordringar och skulder i utländsk valuta har värderats till balansdagens kurs. Kursvinster och kursförluster på rörelsens fordringar och skulder tillförs rörelseresultatet och redovisas som finansiella poster.

### **Skatt**

Total skatt utgörs av aktuell skatt och uppskjuten skatt. Skatter redovisas i resultaträkningen, utom då underliggande transaktion redovisas direkt mot eget kapital varvid tillhörande skatteeffekt redovisas i eget kapital.

#### *Aktuell skatt*

Aktuell skatt avser inkomstskatt för innevarande räkenskapsår samt den del av tidigare räkenskapsårs inkomstskatt som ännu inte redovisats. Aktuell skatt beräknas utifrån per den skattesats som gäller per balansdagen.

#### *Uppskjuten skatt*

Uppskjuten skatt är inkomstskatt som avser framtida räkenskapsår till följd av tidigare händelser. Redovisning sker enligt balansräkningsmetoden. Enligt denna redovisas uppskjutna skatteskulder och uppskjutna skattefordringar på temporära skillnader som uppstår mellan bokförda respektive skattemässiga värden för tillgångar och skulder samt för övriga skattemässiga avdrag eller underskott.

Uppskjutna skattefordringar nettoredovisas mot uppskjutna skatteskulder endast om de kan betalas med ett nettobelopp. Uppskjuten skatt beräknas utifrån gällande skattesats på balansdagen. Effekter av förändringar i gällande skattesatser resultatförs i den period förändringen lagstads. Uppskjutna skattefordringar reduceras till den del det inte är sannolikt att den underliggande skattefordran kommer att kunna realiseras inom en överskådlig framtid. Uppskjuten skattefordran redovisas som finansiell anläggningstillgång och uppskjuten skatt som avsättning.

## **Not 2 Nettoomsättning**

Nettoomsättningen fördelar sig per geografiska marknad:

	<b>2023</b>	<b>2022</b>
Sverige	469 186	454 471
Baltikum	112 749	96 284
Finland	285 243	248 702
Danmark	312 365	247 650
Norge	152 019	141 373
Island	10 262	6 964
<b>Totala intäkter</b>	<b>1 341 824</b>	<b>1 195 444</b>

✓

### Not 3 Ersättningar till revisor

Med revisionsuppdrag avses granskning av årsredovisningen och bokföringen samt styrelsens förvaltning, övriga arbetsuppgifter som det ankommer på bolagets revisor att utföra samt rådgivning eller annat biträde som föranleds av iakttagelser vid sådan granskning eller genomförandet av sådana övriga arbetsuppgifter. Allt annat är övriga uppdrag.

<b>Ernst &amp; Young AB</b>	<b>2023</b>	<b>2022</b>
Ersättning för revisionsuppdrag	630	383
<b>Summa</b>	<b>630</b>	<b>383</b>

### Not 4 Leasingkostnader

Bolagets leasingkostnader består i huvudsak av lokalhyror och leasingkostnader för bilar.

	<b>2023</b>	<b>2022</b>
Kostnadsförda leasingavgifter avseende operationella leasingavtal	11 403	10 043
<b>Summa</b>	<b>11 403</b>	<b>10 043</b>

Avtalade framtida leasingavgifter förfaller till betalning enligt nedan:

	<b>2023</b>	<b>2022</b>
Ska betalas inom 1 år	9 186	9 426
Ska betalas inom 2-5 år	7 210	8 456
Ska betalas senare än 5 år	0	0

### Not 5 Löner och ersättningar till anställda

	<b>2023</b>	<b>2022</b>
Löner och ersättningar till anställda	139 769	127 450
<b>Totala löner och ersättningar</b>	<b>139 769</b>	<b>127 450</b>

#### **Sociala kostnader**

Pensioner – övriga anställda	23 098	19 457
Övriga sociala avgifter	22 278	21 976
<b>Totala sociala avgifter</b>	<b>45 376</b>	<b>41 433</b>

### Not 6 Övriga ränteintäkter och liknande resultatposter

	<b>2023</b>	<b>2022</b>
Ränteintäkter från koncernföretag	1 618	203
Övriga ränteintäkter	658	118
<b>Summa</b>	<b>2 276</b>	<b>321</b>

κ

### Not 7 Räntekostnader och liknande resultatposter

	2023	2022
Räntekostnader till koncernföretag	818	379
Övriga räntekostnader	0	73
<b>Summa</b>	<b>818</b>	<b>452</b>

### Not 8 Skatt på årets resultat

	2023	2022
Resultat före skatt	42 923	31 901
Skatt enligt aktuell skattesats 20,6%	8 842	6 572
Justering av tidigare års skatt	3 739	1 698
Ej avdragsgilla kostnader	2 053	1 836
<b>Redovisad skatt i resultaträkningen</b>	<b>14 634</b>	<b>10 106</b>
Skattekostnaden består av följande komponenter		
Aktuell skatt på årets resultat	10 895	8 408
Justering av tidigare års skatt	3 739	1 698
<b>Redovisad skatt i resultaträkningen</b>	<b>14 634</b>	<b>10 106</b>
<b>Effektiv skattesats</b>	<b>34,1%</b>	<b>31,7%</b>

### Not 9 Immateriella anläggningstillgångar

	2023	2022
<b>Goodwill</b>		
Ingående anskaffningsvärde	51 223	51 223
<b>Utgående ackumulerade anskaffningsvärden</b>	<b>51 223</b>	<b>51 223</b>
Ingående avskrivningar	-51 223	-51 223
Årets avskrivningar	0	0
<b>Utgående ackumulerade avskrivningar</b>	<b>-51 223</b>	<b>-51 223</b>
<b>Utgående planenligt värde</b>	<b>0</b>	<b>0</b>

#### Anskaffad Goodwill

AMS Sverige AB 556791-6860 företagsköp  
Guidant Sweden AB 556485-8768 företagsköp  
Köp av Bards svenska EP division.

✓

### Not 10 Materiella anläggningstillgångar

	2023	2022
<b>Maskiner och andra tekniska anläggningar</b>		
Ingående anskaffningsvärde	44 997	38 880
Inköp	12 125	9 917
Försäljningar/utrangeringar	<u>-10 662</u>	<u>-3 800</u>
<b>Utgående ackumulerade anskaffningsvärden</b>	<b>46 460</b>	<b>44 997</b>
Ingående avskrivningar	-26 224	-21 780
Försäljningar/utrangeringar	8 789	2 599
Årets avskrivningar	<u>-7 856</u>	<u>-7 043</u>
<b>Utgående ackumulerade avskrivningar</b>	<b><u>-25 291</u></b>	<b><u>-26 224</u></b>
<b>Utgående planenligt värde</b>	<b>21 169</b>	<b>18 773</b>

### Not 11 Förutbetalda kostnader och upplupna intäkter

	2023	2022
Förutbetalda hyror	365	1 619
Upplupna intäkter	20 835	19 557
Övriga poster	<u>515</u>	<u>811</u>
<b>Redovisat värde</b>	<b>21 715</b>	<b>21 987</b>

### Not 12 Aktiekapital

Aktiekapitalet i Boston Scientific Nordic AB består enbart av till fullo betalda stamaktier med ett kvotvärde om 100 kr. Alla aktier har samma rätt till utdelning och återbetalning av insatt kapital samt motsvarar en röst på bolagsstämman.

	2023	2022
Tecknade och betalda aktier	1 000	1 000
<b>Totalt</b>	<b>1 000</b>	<b>1 000</b>

### Not 13 Resultatdisposition

Följande balanserade resultatmedel finns att behandlas av årsstämman (kr):

Balanserad vinst från föregående år	186 880 275
Årets resultat	<u>28 288 617</u>
	<b><u>215 168 892</u></b>

Styrelsen föreslår att vinstmedlen behandlas så:

att i ny räkning balanseras	<u>215 168 892</u>
	<b><u>215 168 892</u></b>

15

#### Not 14 Upplupna kostnader och förutbetalda intäkter

	2023	2022
Semesterlöneskuld	13 569	12 598
Sociala avgifter	9 893	11 307
Lön	0	363
Upplupna provisioner	8 408	9 891
Upplupen bonus	3 194	2 793
Upplupen rabatt	5 686	4 204
Upplupna resor	1 918	1 019
Upplupna konsultkostnader	380	315
Förutbetalda intäkter	43 167	38 488
Returer	1 354	1 007
Övriga poster	11 701	11 135
<b>Redovisat värde</b>	<b>99 270</b>	<b>93 120</b>

#### Not 15 Koncernuppgifter

Bolaget är ett helägt dotterbolag till Boston Scientific International B.V.(org. nr. 14 633 083), Nederländerna. Moderbolaget för hela koncernen är Boston Scientific Corporation (org. nr. 874815), med säte i Marlborough (Massachusetts) USA, som är noterat på New York Stock Exchange. Uppgifter om moderbolaget och dess årsredovisning finns på [www.bostonscientific.com](http://www.bostonscientific.com).

#### Not 16 Inköp och försäljning mellan koncernbolag

	2023	2022
Andel av årets totala varuinköp som skett från andra företag inom koncernen	100%	100%
Andel av årets övriga totala inköp som skett från andra företag inom koncernen	6%	8%
Andel av årets nettoomsättning som skett till andra företag inom koncernen	0%	0%

Varuinköp inom koncernen sker till transferpris, beräknat till armslängdsmässiga villkor.

#### Not 17 Medelantalet anställda

	2023	2022
Kvinnor	73	69
Män	53	51
<b>Totalt</b>	<b>126</b>	<b>120</b>

**Not 18 Könsfördelning**

Av styrelsens ledamöter är 1 (0) kvinnor och 1 (2) män

Av ledningsgruppens medlemmar är 9 (7) kvinnor och 6 (4) män


**Not 19 Hållbarhetsrapport**

Boston Scientific Nordic AB upprättar ingen egen hållbarhetsrapport. Rapporten för koncernen upprättas av Boston Scientific Corporation (org. nr. 874815) med säte i Massachusetts. Rapporten finns tillgänglig på företagets webbplats: <https://www.bostonscientific.com>.

**Not 20 Händelser efter balansdagen**

Personalstyrkan förväntas att ökas i takt med verksamhetens behov med förväntad ökad efterfrågan och aktiviteter.

Helsingborg 2024-06- 26




Emily Woodworth  
ordförande

-----  
Francois-Xavier Ribiollet


Vår revisionsberättelse har lämnats 2024-06-26

ERNST & YOUNG AB



Karoline Tedevall  
Auktoriserad revisor

Fotokopians överensstämmelse  
med originalet intygas:



Louise Elelid  
08-566 177 00

**Not 18 Könsfördelning**

Av styrelsens ledamöter är 1 (0) kvinnor och 1 (2) män  
Av ledningsgruppens medlemmar är 9 (7) kvinnor och 6 (4) män

**Not 19 Hållbarhetsrapport**

Boston Scientific Nordic AB upprättar ingen egen hållbarhetsrapport. Rapporten för koncernen upprättas av Boston Scientific Corporation (org. nr. 874815) med säte i Massachusetts. Rapporten finns tillgänglig på företagets webbplats: <https://www.bostonscientific.com>.

**Not 20 Händelser efter balansdagen**

Personalstyrkan förväntas att ökas i takt med verksamhetens behov med förväntad ökad efterfrågan och aktiviteter.

Helsingborg 2024-06-26




-----  
Emily Woodworth  
ordförande

-----  
Francois-Xavier Ribiollet

Vår revisionsberättelse har lämnats 2024-06-

ERNST & YOUNG AB

Fotokopians överensstämmelse  
med originalet intygas:

  
Louise Elelid  
08 566 177 00

-----  
Karoline Tedevall  
Auktoriserad revisor



Building a better  
working world

ank=20240702;2024070306180

## Revisionsberättelse

Till bolagsstämman i Boston Scientific Nordic AB, org.nr 556379-4139

### Rapport om årsredovisningen

#### Uttalanden

Vi har utfört en revision av årsredovisningen för Boston Scientific Nordic AB för räkenskapsåret 2023.

Enligt vår uppfattning har årsredovisningen upprättats i enlighet med årsredovisningslagen och ger en i alla väsentliga avseenden rättvisande bild av Boston Scientific Nordic ABs finansiella ställning per den 31 December 2023 och av dess finansiella resultat för året enligt årsredovisningslagen. Förvaltningsberättelsen är förenlig med årsredovisningens övriga delar.

Vi tillstyrker därför att bolagsstämman fastställer resultaträkningen och balansräkningen.

#### Grund för uttalanden

Vi har utfört revisionen enligt International Standards on Auditing (ISA) och god revisionssed i Sverige. Vårt ansvar enligt dessa standarder beskrivs närmare i avsnittet *Revisorns ansvar*. Vi är oberoende i förhållande till Boston Scientific Nordic AB enligt god revisorssed i Sverige och har i övrigt fullgjort vårt yrkesetiska ansvar enligt dessa krav.

Vi anser att de revisionsbevis vi har inhämtat är tillräckliga och ändamålsenliga som grund för våra uttalanden.

#### Styrelsens ansvar

Det är styrelsen som har ansvaret för att årsredovisningen upprättas och att den ger en rättvisande bild enligt årsredovisningslagen. Styrelsen ansvarar även för den interna kontroll som den bedömer är nödvändig för att upprätta en årsredovisning som inte innehåller några väsentliga felaktigheter, vare sig dessa beror på oegentligheter eller misstag.

Vid upprättandet av årsredovisningen ansvarar styrelsen för bedömningen av bolagets förmåga att fortsätta verksamheten. Den upplyser, när så är tillämpligt, om förhållanden som kan påverka förmågan att fortsätta verksamheten och att använda antagandet om fortsatt drift. Antagandet om fortsatt drift tillämpas dock inte om styrelsen avser att likvidera bolaget, upphöra med verksamheten eller inte har något realistiskt alternativ till att göra något av detta.

#### Revisorns ansvar

Våra mål är att uppnå en rimlig grad av säkerhet om att årsredovisningen som helhet inte innehåller några väsentliga felaktigheter, vare sig dessa beror på oegentligheter eller misstag, och att lämna en revisionsberättelse som innehåller våra uttalanden. Rimlig säkerhet är en hög grad av säkerhet, men är ingen garanti för att en revision som utförs enligt ISA och god revisionssed i Sverige alltid kommer att upptäcka en väsentlig felaktighet om en sådan finns. Felaktigheter kan uppstå på grund av oegentligheter eller misstag och anses vara väsentliga om de enskilt eller tillsammans rimligen kan förväntas påverka de ekonomiska beslut som användare fattar med grund i årsredovisningen.

Som del av en revision enligt ISA använder vi professionellt omdöme och har en professionellt skeptisk inställning under hela revisionen. Dessutom:

- identifierar och bedömer vi riskerna för väsentliga felaktigheter i årsredovisningen, vare sig dessa beror på oegentligheter eller misstag, utformar och utför granskningsåtgärder bland annat utifrån dessa risker och inhämtar revisionsbevis som är tillräckliga och ändamålsenliga för att utgöra en grund för våra uttalanden. Risken för att inte upptäcka en väsentlig felaktighet till följd av oegentligheter är högre än för en väsentlig felaktighet som beror på misstag, eftersom oegentligheter kan innefatta agerande i maskopi, förfalskning, avsiktliga utelämnanden, felaktig information eller åsidosättande av intern kontroll.
- skaffar vi oss en förståelse av den del av bolagets interna kontroll som har betydelse för vår revision för att utforma granskningsåtgärder som är lämpliga med hänsyn till omständigheterna, men inte för att uttala oss om effektiviteten i den interna kontrollen.
- utvärderar vi lämpligheten i de redovisningsprinciper som används och rimligheten i styrelsens uppskattningar i redovisningen och tillhörande upplysningar.
- drar vi en slutsats om lämpligheten i att styrelsen använder antagandet om fortsatt drift vid upprättandet av årsredovisningen. Vi drar också en slutsats, med grund i de inhämtade revisionsbevisen, om det finns någon väsentlig osäkerhetsfaktor som avser sådana händelser eller förhållanden som kan leda till betydande tvivel om bolagets förmåga att fortsätta verksamheten. Om vi drar slutsatsen att det finns en väsentlig osäkerhetsfaktor, måste vi i revisionsberättelsen fästa uppmärksamheten på upplysningarna i årsredovisningen om den väsentliga osäkerhetsfaktorn eller, om sådana upplysningar är otillräckliga, modifiera uttalandet om årsredovisningen. Våra slutsatser baseras på de revisionsbevis som inhämtas fram till datumet för revisionsberättelsen. Dock kan framtida händelser eller förhållanden göra att ett bolag inte längre kan fortsätta verksamheten.
- utvärderar vi den övergripande presentationen, strukturen och innehållet i årsredovisningen, däribland upplysningarna, och om årsredovisningen återger de underliggande transaktionerna och händelserna på ett sätt som ger en rättvisande bild.

Vi måste informera styrelsen om bland annat revisionens planerade omfattning och inriktning samt tidpunkten för den. Vi måste också informera om betydelsefulla iakttagelser under revisionen, däribland de eventuella betydande brister i den interna kontrollen som vi identifierat.

G



Building a better  
working world

## Rapport om andra krav enligt lagar och andra författningar

### Uttalanden

Utöver vår revision av årsredovisningen har vi även utfört en revision av styrelsens förvaltning av Boston Scientific Nordic AB för räkenskapsåret 2023 samt av förslaget till dispositioner beträffande bolagets vinst eller förlust.

Vi tillstyrker att bolagsstämman disponerar vinsten enligt förslaget i förvaltningsberättelsen och beviljar styrelsens ledamöter ansvarsfrihet för räkenskapsåret.

### Grund för uttalanden

Vi har utfört revisionen enligt god revisionsssed i Sverige. Vårt ansvar enligt denna beskrivs närmare i avsnittet *Revisorns ansvar*. Vi är oberoende i förhållande till Boston Scientific Nordic AB enligt god revisorssed i Sverige och har i övrigt fullgjort vårt yrkesetiska ansvar enligt dessa krav.

Vi anser att de revisionsbevis vi har inhämtat är tillräckliga och ändamålsenliga som grund för våra uttalanden.

### Styrelsens ansvar

Det är styrelsen som har ansvaret för förslaget till dispositioner beträffande bolagets vinst eller förlust. Vid förslag till utdelning innefattar detta bland annat en bedömning av om utdelningen är försvarlig med hänsyn till de krav som bolagets verksamhetsart, omfattning och risker ställer på storleken av bolagets egna kapital, konsolideringsbehov, likviditet och ställning i övrigt.

Styrelsen ansvarar för bolagets organisation och förvaltningen av bolagets angelägenheter. Detta innefattar bland annat att fortlöpande bedöma bolagets ekonomiska situation och att tillse att bolagets organisation är utformad så att bokföringen, medelsförvaltningen och bolagets ekonomiska angelägenheter i övrigt kontrolleras på ett betryggande sätt.

### Revisorns ansvar

Vårt mål beträffande revisionen av förvaltningen, och därmed vårt uttalande om ansvarsfrihet, är att inhämta revisionsbevis för att med en rimlig grad av säkerhet kunna bedöma om någon styrelseledamot i något väsentligt avseende:

- företagit någon åtgärd eller gjort sig skyldig till någon försummelse som kan föranleda ersättningsskyldighet mot bolaget, eller
- på något annat sätt handlat i strid med aktiebolagslagen, årsredovisningslagen eller bolagsordningen.

Vårt mål beträffande revisionen av förslaget till dispositioner av bolagets vinst eller förlust, och därmed vårt uttalande om detta, är att med rimlig grad av säkerhet bedöma om förslaget är förenligt med aktiebolagslagen.

Rimlig säkerhet är en hög grad av säkerhet, men ingen garanti för att en revision som utförs enligt god revisionsssed i Sverige alltid kommer att upptäcka åtgärder eller försummelser som kan föranleda ersättningsskyldighet mot bolaget, eller att ett förslag till dispositioner av bolagets vinst eller förlust inte är förenligt med aktiebolagslagen.

Som en del av en revision enligt god revisionsssed i Sverige använder vi professionellt omdöme och har en professionellt skeptisk inställning under hela revisionen. Granskningen av förvaltningen och förslaget till dispositioner av bolagets vinst eller förlust grundar sig främst på revisionen av räkenskaper. Vilka tillkommande granskningsåtgärder som utförs baseras på vår professionella bedömning med utgångspunkt i risk och väsentlighet. Det innebär att vi fokuserar granskningen på sådana åtgärder, områden och förhållanden som är väsentliga för verksamheten och där avsteg och överträdelser skulle ha särskild betydelse för bolagets situation. Vi går igenom och prövar fattade beslut, beslutsunderlag, vidtagna åtgärder och andra förhållanden som är relevanta för vårt uttalande om ansvarsfrihet. Som underlag för vårt uttalande om styrelsens förslag till dispositioner beträffande bolagets vinst eller förlust har vi granskat om förslaget är förenligt med aktiebolagslagen.

Helsingborg den 26 juni 2024

Ernst & Young AB

Karoline Tedevall  
Auktoriserad revisor

Fotokopians överensstämmelse  
med originalet intygas:  
  
Louise Ekelid  
08 566 177 00