

Styrelsen och verkställande direktören för

Swisslog Technology Center Sweden AB

Org nr 556599-6807

får härmed avge

Årsredovisning

för räkenskapsåret 1 januari - 31 december 2023

Innehåll:	sida
Förvaltningsberättelse	2
Resultaträkning	4
Balansräkning	5
Rapport över förändringar i eget kapital	7
Kassaflödesanalys	8
Noter med redovisningsprinciper och bokslutskommentarer	9
Underskrifter	19


Fastställelseintyg

Undertecknad styrelseledamot i Swisslog Technology Center Sweden AB intygar att resultaträkningen och balansräkningen i årsredovisningen har fastställts på årsstämma 2024-06-17.

Årsstämman beslutade att godkänna styrelsens förslag till hur resultatet ska disponeras.

Jag intygar också att innehållet i årsredovisningen och revisionsberättelsen stämmer överens med originalen.

Boxholm, 2024-06-18



Jonas Karlström

Förvaltningsberättelse

Allmänt om verksamheten

Swisslog Technology Center Sweden AB (556599-6807) med säte i Boxholm ingår i den schweiziska koncernen Swisslog, specialiserad på integrerade automationslösningar för lager, distributionscenter och sjukhus. Det huvudsakliga verksamhetsområdet för Swisslog Technology Center Sweden AB är design och tillverkning av automatiska staplingskranar, pall-transportörer och PC/PLC-baserade styrsystem för kvalificerade tillämpningar inom distribution och tillverkning. Swisslog Technology Center Sweden AB är ett helägt dotterbolag till Swisslog Holding AG med säte i Buchs/Aargau, Schweiz. Swisslog group ägs av det tyska bolaget KUKA AG som i sin tur ägs av Guangdong Midea Electric Co, Ltd. som är en del av Midea Group, en kinesisk tillverkare av elektronik, med huvudkontor i Beijiao, Shunde District, Foshan, Guangdong och noterat på Shenzhen Stock Exchange.

Utveckling av företagets verksamhet, resultat och ställning

Msek

Ekonomisk översikt	2023	2022	2021	2020
Nettoomsättning	687	702	666	570
Rörelsemarginal %	5,8%	7,5%	6,6%	4,4%
Balansomslutning	615	547	466	367
Soliditet %	32,3%	32,6%	34,1%	33,9%
Medeltal anställda	213	207	201	216

Nyckeltalsdefinitioner: se not 33

Väsentliga händelser efter räkenskapsårets utgång

Den fortsatta ekonomiska påverkan av utvecklingen i Ukraina/Ryssland samt Israel/Palestina, under 2024 är per dags dato osäker, men bolaget har tät kontakt med kunder och leverantörer för att minimera effekterna för bolaget på kort och lång sikt.

Viktiga förhållanden, förväntad framtida utveckling samt risker och osäkerhetsfaktorer

Swisslog Technology Center Sweden AB genomför flera interna projekt relaterade till effektivisering och produktutveckling. Företaget är konjunkturkänsligt vilket gör att företagets främsta risk hänför sig till utvecklingen på världsmarknaden gällande benägenheten till beslut om stora investeringar i Swisslogs produkters användningsområde. Företaget är i och med sin stora handel med utlandet utsatt för påverkan från valutakursförändringar. Genomförda och pågående utvecklingsprojekt förväntas stärka företagets ställning och framtida utveckling.

Forskning och utveckling

Företaget bedriver ett fortlöpande produktutvecklingsarbete av huvudprodukterna pallstaplingskranar och palltransportssystem. Syftet är att öka marknadstäckning och konkurrenskraft samt anpassa produkterna till förändringar i lagar och förordningar. Dessutom sker fortlöpande anpassningar till behov och krav i aktuella kundprojekt. Utvecklingsarbetet bedrivs i huvudsak med egna resurser inom designavdelningen medan utvecklingsprojekten hanteras och kontrolleras centralt av Swisslog AG.

Icke-finansiella upplysningar

Företaget bedriver ett fortlöpande kvalitets- och miljöarbete genom ett certifierat verksamhetssystem som omfattar både ett miljöledningssystem ISO 14001 och ett kvalitetsledningssystem ISO 9001. Företaget förbättrar kontinuerligt verksamheten genom TC Production System med dess principer, verktyg och metoder. Företaget har utvecklat sin processtyrning genom standardisering och integration med divisionens processtyrning.

Koncernens moderbolag, Kuka AG, upprättar hållbarhetsrapport, se not 32 med hållbarhetsinformation som omfattas av årsredovisningslagens krav på hållbarhetsrapportering. Bolaget omfattas av den rapport som upprättas av Swisslogkoncernen. Koncernens hållbarhetsredovisning finns att tillgå på koncernens hemsida "<https://www.kuka.com.ende/investor-relations/reports-and-presentations>".

Swisslog Technology Center Sweden AB
Org nr 556599-6807

Förslag till disposition av företagets vinst eller förlust

Styrelsen föreslår att fritt eget kapital, 115 486 332,60 kronor, disponeras enligt följande:

Utdelning [10000 aktier * 2000,00 kr]	20 000 000
Balanseras i ny räkning	95 486 333
Summa	<u>115 486 333</u>

Styrelsen föreslås bemyndigas att besluta om tidpunkt då utdelningen skall betalas.

Styrelsens anser att förslaget är förenligt med försiktighetsreglen i 17 kap. 3 § aktieföretagslagen enligt följande redogörelse:

Styrelsens uppfattning är att vinstutdelningen är försvarlig med hänsyn till de krav verksamhetens art, omfattning och risk ställer på storleken på det egna kapitalet, bolagets konsolideringsbehov, likviditet och ställning i övrigt.

Vad beträffar resultat och ställning i övrigt, hänvisas till efterföljande resultat- och balansräkningar med tillhörande noter.

r

EP

Resultaträkning

Belopp i tkr	Not	2023	2022
Nettoomsättning	2,32	686 642	701 585
Kostnad för sålda varor		-577 085	-593 928
Bruttoresultat		109 557	107 657
Försäljningskostnader		-28 038	-21 728
Administrationskostnader	4	-43 949	-39 822
Forsknings- och utvecklingskostnader		-64 417	-8 623
Övriga rörelseintäkter	3	66 969	15 117
Rörelseresultat	5,6,7	40 122	52 601
Resultat från finansiella poster	8		
Ränteintäkter och liknande resultatposter		11 506	1 145
Räntekostnader och liknande resultatposter		-595	-3 930
Resultat efter finansiella poster		51 033	49 816
Bokslutsdispositioner			
Bokslutsdispositioner, övriga	9	-6 910	-9 700
Resultat före skatt		44 123	40 116
Skatt på årets resultat	10,20	-9 692	-8 583
Årets resultat		34 431	31 533

20240704:18821

FB

Balansräkning

Belopp i tkr	Not	2023-12-31	2022-12-31
TILLGÅNGAR			
Anläggningstillgångar			
Immateriella anläggningstillgångar			
Balanserade utgifter för utvecklingsarbeten och liknande arbeten	11	16 062	25 729
Pågående nyanläggningar avseende immateriella anläggningstillgångar	12	—	16 487
		<u>16 062</u>	<u>42 216</u>
Materiella anläggningstillgångar			
Byggnader och mark	13	14 157	13 360
Maskiner och andra tekniska anläggningar	14	11 850	10 810
Inventarier, verktyg och installationer	15	2 337	2 021
Pågående nyanläggningar och förskott avseende materiella anläggningstillgångar	16	3 227	3 937
		<u>31 571</u>	<u>30 128</u>
Finansiella anläggningstillgångar			
Andra långfristiga värdepappersinnehav	18	100	100
Uppskjuten skattefordran	20	1 035	529
		<u>1 135</u>	<u>629</u>
Summa anläggningstillgångar		<u>48 768</u>	<u>72 973</u>
Omsättningstillgångar			
Varulager m m			
Råvaror och förnödenheter		<u>67 770</u>	<u>75 629</u>
		67 770	75 629
Kortfristiga fordringar			
Kundfordringar		36 904	13 836
Fordringar hos koncernföretag	17	93 596	72 234
Aktuell skattefordran		767	—
Upparbetad ej fakturerad	21	78 362	121 974
Övriga fordringar		7 147	12 959
Förutbetalda kostnader och upplupna intäkter	22	55 701	4 550
		<u>272 477</u>	<u>225 553</u>
Kassa och bank			
Kassa och bank	30	<u>225 936</u>	<u>172 537</u>
		225 936	172 537
Summa omsättningstillgångar		<u>566 183</u>	<u>473 719</u>
SUMMA TILLGÅNGAR		<u>614 951</u>	<u>546 692</u>

Balansräkning

Belopp i tkr	Not	2023-12-31	2022-12-31
EGET KAPITAL OCH SKULDER			
Eget kapital	23, 24		
<i>Bundet eget kapital</i>			
Aktiekapital		1 000	1 000
Reservfond		9 000	9 000
Fond för utvecklingsutgifter		16 062	42 216
		<u>26 062</u>	<u>52 216</u>
<i>Fritt eget kapital</i>			
Balanserat resultat		81 055	43 368
Årets resultat		34 431	31 533
		<u>115 486</u>	<u>74 901</u>
		141 548	127 117
Obeskattade reserver			
Akkumulerade överavskrivningar		8 800	6 990
Periodiseringsfonder	25	63 200	58 100
		<u>72 000</u>	<u>65 090</u>
Avsättningar			
Övriga avsättningar	26	12 027	10 774
		<u>12 027</u>	<u>10 774</u>
Kortfristiga skulder			
Fakturerad ej upparbetad	27	240 273	206 879
Leverantörsskulder		41 852	54 314
Skulder till koncernföretag		194	3 285
Aktuell skatteskuld		-	195
Övriga skulder		16 267	14 616
Upplupna kostnader och förutbetalda intäkter	28	90 790	64 422
		<u>389 376</u>	<u>343 711</u>
SUMMA EGET KAPITAL OCH SKULDER		<u>614 951</u>	<u>546 692</u>

2024070418823

AB

Rapport över förändringar i eget kapital

2022-12-31	Bundet eget kapital			Fritt eget kapital	
	Aktiekapital	Utvecklingsfond	Reservfond	Bal res	inkl årets resultat
Ingående balans	1 000	40 498	9 000		65 085
Årets resultat					31 533
Transaktioner med ägare					
Utdelning					-20 000
<i>Omföring mellan poster i eget kapital</i>					
Fond för aktiverad egenupparbetad utveckling		1 718			-1 718
Summa årets förändring	-	1 718	-		9 815
Vid årets utgång	1 000	42 216	9 000		74 901
2023-12-31	Bundet eget kapital			Fritt eget kapital	
	Aktiekapital	Utvecklingsfond	Reservfond	Bal res	inkl årets resultat
Ingående balans	1 000	42 216	9 000		74 901
Årets resultat					34 431
Transaktioner med ägare					
Utdelning					-20 000
<i>Omföring mellan poster i eget kapital</i>					
Fond för aktiverad egenupparbetad utveckling		-26 154			26 154
Summa årets förändring	-	-26 154	-		40 585
Vid årets utgång	1 000	16 062	9 000		115 486

202407041824

Kassaflödesanalys

Belopp i tkr		2023	2022
Den löpande verksamheten			
Resultat efter finansiella poster		51 033	49 816
Justering för poster som inte ingår i kassaflödet	31	16 279	13 388
		<u>67 312</u>	<u>63 204</u>
Betald inkomstskatt		-11 160	-8 431
Kassaflöde från den löpande verksamheten före förändringar av rörelsekapital		<u>56 152</u>	<u>54 773</u>
<i>Förändringar i rörelsekapital</i>			
Ökning(-)/Minskning(+) av varulager		7 859	-21 700
Ökning(-)/Minskning(+) av rörelsefordringar		-29 670	-73 375
Ökning(+)/Minskning(-) av rörelseskulder		45 860	59 643
Kassaflöde från den löpande verksamheten		<u>80 201</u>	<u>19 341</u>
Investeringsverksamheten			
Förvärv av materiella anläggningstillgångar	13,14,15,16	-7 038	-5 215
Avyttring av materiella anläggningstillgångar		236	-
Förvärv av immateriella anläggningstillgångar	11,12	-	-11 160
Kassaflöde från investeringsverksamheten		<u>-6 802</u>	<u>-16 375</u>
Finansieringsverksamheten			
Utbetald utdelning till moderföretagets aktieägare		-20 000	-20 000
Kassaflöde från finansieringsverksamheten		<u>-20 000</u>	<u>-20 000</u>
Årets kassaflöde		<u>53 399</u>	<u>-17 034</u>
Likvida medel vid årets början		172 537	189 571
Likvida medel vid årets slut	30	225 936	172 537

2024070418825

Noter

Belopp i tkr om inget annat anges

Not 1 Redovisningsprinciper

Årsredovisningen har upprättats i enlighet med årsredovisningslagen och Bokföringsnämndens allmänna råd BFNAR 2012:1 Årsredovisning och koncernredovisning (K3).

Redovisningsprinciperna är oförändrade jämfört med tidigare år.

Tillgångar, avsättningar och skulder har värderats till anskaffningsvärden om inget annat anges nedan.

Immateriella tillgångar

Utgifter för forskning och utveckling

Utgifter för forskning, dvs. planerat och systematiskt sökande i syfte att erhålla ny vetenskaplig eller teknisk kunskap och insikt, redovisas som kostnad när de uppkommer.

Vid redovisning av utgifter för utveckling tillämpas aktiveringsmodellen. Det innebär att utgifter som uppkommit under utvecklingsfasen redovisas som tillgång när samtliga nedanstående förutsättningar är uppfyllda:

- Det är tekniskt möjligt att färdigställa den immateriella anläggningstillgången så att den kan användas eller säljas.
- Avsikten är att färdigställa den immateriella anläggningstillgången och att använda eller sälja den.
- Förutsättningar finns för att använda eller sälja den immateriella anläggningstillgången.
- Det är sannolikt att den immateriella anläggningstillgången kommer att generera framtida ekonomiska fördelar.
- Det finns erforderliga och adekvata tekniska, ekonomiska och andra resurser för att fullfölja utvecklingen och för att använda eller sälja den immateriella anläggningstillgången.
- De utgifter som är hänförliga till den immateriella anläggningstillgången kan beräknas på ett tillförlitligt sätt.

Internt upparbetade immateriella anläggningstillgångar redovisas till anskaffningsvärde minskat med ackumulerade avskrivningar och nedskrivningar.

Anskaffningsvärdet för en internt upparbetad immateriell anläggningstillgång utgörs av samtliga direkt hänförbara utgifter.

Indirekta tillverkningskostnader som utgör mer än en oväsentlig del av den sammanlagda utgiften för tillverkningen och uppgår till mer än ett obetydligt belopp räknas in i anskaffningsvärdet.

Övriga immateriella anläggningstillgångar

Övriga immateriella anläggningstillgångar som förvärvats är redovisade till anskaffningsvärde minskat med ackumulerade avskrivningar och nedskrivningar.

Avskrivningar

Avskrivning sker linjärt över tillgångens beräknade nyttjandeperiod. Avskrivningen redovisas som kostnad i resultaträkningen.

Internt upparbetade immateriella tillgångar

Balanserade utgifter för utveckling och liknande arbeten

Nyttjandeperiod

4-5 år

Förvärvade immateriella tillgångar

Licenser

Nyttjandeperiod

3 år

Materiella anläggningstillgångar

Materiella anläggningstillgångar redovisas till anskaffningsvärde minskat med ackumulerade avskrivningar och nedskrivningar. I anskaffningsvärdet ingår förutom inköpspriset även utgifter som är direkt hänförliga till förvärvet.

Tillkommande utgifter

Tillkommande utgifter som uppfyller tillgångskriteriet räknas in i tillgångens redovisade värde.

Utgifter för löpande underhåll och reparationer redovisas som kostnader när de uppkommer.

Swisslog Technology Center Sweden AB

Org nr 556599-6807

Avskrivningar

Avskrivning sker linjärt över tillgångens beräknade nyttjandeperiod eftersom det återspeglar den förväntade förbrukningen av tillgångens framtida ekonomiska fördelar. Avskrivningen redovisas som kostnad i resultaträkningen.

Byggnader

Markanläggning

Maskiner och andra tekniska anläggningar

Inventarier, verktyg och installationer

Nyttjandeperiod

20-100 år

20 år

3-20 år

3-10 år

Byggnaderna består av ett antal komponenter med olika nyttjandeperioder. Huvudindelningen är byggnader och mark. Ingen avskrivning sker på komponenten mark vars nyttjandeperiod bedöms som obegränsad. Byggnaderna består av flera komponenter vars nyttjandeperiod varierar.

Följande huvudgrupper av komponenter har identifierats och ligger till grund för avskrivningen på byggnader:

- Stomme 100 år
- Stomkompletteringar, innerväggar mm 100 år
- Installationer, värme, el, VVS, ventilation mm 20-40 år
- Yttre ytskikt, fasader, yttertak mm 40 år
- Inre ytskikt, maskinell utrustning mm 10-25 år

Nedskrivningar - materiella och immateriella anläggningstillgångar samt andelar i koncernföretag

Vid varje balansdag bedöms om det finns någon indikation på att en tillgångs värde är lägre än dess redovisade värde. Om en sådan indikation finns, beräknas tillgångens återvinningsvärde.

Återvinningsvärdet är det högsta av verkligt värde med avdrag för försäljningskostnader och nyttjandevärde. Vid beräkning av nyttjandevärdet beräknas nuvärdet av de framtida kassaflöden som tillgången väntas ge upphov till i den löpande verksamheten samt när den avyttras eller utangeras. Den diskonteringsränta som används är före skatt och återspeglar marknadsmässiga bedömningar av pengars tidsvärde och de risker som avser tillgången. En tidigare nedskrivning återförs endast om de skäl som låg till grund för beräkningen av återvinningsvärdet vid den senaste nedskrivningen har förändrats.

Leasing

Leasetagare

Alla leasingavtal redovisas som operationella leasingavtal.

Operationella leasingavtal

Leasingavgifterna enligt operationella leasingavtal, inklusive förhöjd förstagångshyra men exklusive utgifter för tjänster som försäkring och underhåll, redovisas som kostnad linjärt över leasingperioden.

Utländsk valuta

För poster som ingår i en säkringsrelation - se under rubriken "Säkringsredovisning" i not 19.

Poster i utländsk valuta

Monetära poster i utländsk valuta räknas om till balansdagens kurs. Icke-monetära poster räknas inte om utan redovisas till kursen vid anskaffningstillfället.

Valutakursdifferenser som uppkommer vid reglering eller omräkning av monetära poster redovisas i resultaträkningen det räkenskapsår de uppkommer.

Varulager

Varulagret är upptaget till det lägsta av anskaffningsvärdet och nettoförsäljningsvärdet. Därvid har inkuransrisk beaktats. Anskaffningsvärdet beräknas enligt vägda genomsnittspriser.

I anskaffningsvärdet ingår förutom utgifter för inköp även utgifter för att bringa varorna till deras aktuella plats och skick.

I egentillverkade halv- och helfabrikat består anskaffningsvärdet av direkta tillverkningskostnader och de indirekta kostnader som utgör mer än en oväsentlig del av den sammanlagda utgiften för tillverkningen. Vid värdering har hänsyn tagits till normalt kapacitetsutnyttjande.

Swisslog Technology Center Sweden AB
Org nr 556599-6807

Finansiella tillgångar och skulder

Finansiella tillgångar och skulder redovisas i enlighet med kapitel 11 (Finansiella instrument värderade utifrån anskaffningsvärdet) i BFNAR 2012:1.

Redovisning i och borttagande från balansräkningen

En finansiell tillgång eller finansiell skuld tas upp i balansräkningen när företaget blir part i instrumentets avtalsmässiga villkor. En finansiell tillgång tas bort från balansräkningen när den avtalsenliga rätten till kassaflödet från tillgången har upphört eller reglerats. Detsamma gäller när de risker och fördelar som är förknippade med innehavet i allt väsentligt överförs till annan part och företaget inte längre har kontroll över den finansiella tillgången. En finansiell skuld tas bort från balansräkningen när den avtalade förpliktelsen fullgjorts eller upphört.

Värdering av finansiella tillgångar

Finansiella tillgångar värderas vid första redovisningstillfället till anskaffningsvärde, inklusive eventuella transaktionsutgifter som är direkt hänförliga till förvärvet av tillgången.

Finansiella omsättningstillgångar värderas efter första redovisningstillfället till det lägsta av anskaffningsvärdet och nettoförsäljningsvärdet på balansdagen.

Kundfordringar och övriga fordringar som utgör omsättningstillgångar värderas individuellt till det belopp som beräknas inflyta.

Finansiella anläggningstillgångar värderas efter första redovisningstillfället till anskaffningsvärde med avdrag för eventuella nedskrivningar och med tillägg för eventuella uppskrivningar.

Värdering av finansiella skulder

Finansiella skulder värderas till upplupet anskaffningsvärde. Utgifter som är direkt hänförliga till upptagande av lån korrigerar lånets anskaffningsvärde och periodiseras enligt effektivräntemetoden.

Ersättningar till anställda

Ersättningar till anställda efter avslutad anställning

Planer för ersättningar efter avslutad anställning klassificeras som antingen avgiftsbestämda eller förmånsbestämda.

Vid avgiftsbestämda planer betalas fastställda avgifter till ett annat företag, normalt ett försäkringsföretag, och företaget har inte längre någon förpliktelse till den anställda när avgiften är betald. Storleken på den anställdes ersättningar efter avslutad anställning är beroende av de avgifter som har betalats och den kapitalavkastning som avgifterna ger.

Avgiftsbestämda planer

Avgifterna för avgiftsbestämda planer redovisas som kostnad. Obetalda avgifter redovisas som skuld.

Skatt

Skatt på årets resultat i resultaträkningen består av aktuell skatt och uppskjuten skatt. Aktuell skatt är inkomstskatt för innevarande räkenskapsår som avser årets skattepliktiga resultat och den del av tidigare räkenskapsårs inkomstskatt som ännu inte har redovisats. Uppskjuten skatt är inkomstskatt för skattepliktigt resultat avseende framtida räkenskapsår till följd av tidigare transaktioner eller händelser.

Uppskjuten skatteskuld redovisas för alla skattepliktiga temporära skillnader, dock särredovisas inte uppskjuten skatt hänförlig till obeskattade reserver eftersom obeskattade reserver redovisas som en egen post i balansräkningen. Uppskjuten skattefordran redovisas för avdragsgilla temporära skillnader och för möjligheten att i framtiden använda skattemässiga underskottsavdrag. Värderingen baseras på hur det redovisade värdet för motsvarande tillgång eller skuld förväntas återvinnas respektive regleras. Beloppen baseras på de skattesatser och skatteregler som är beslutade per balansdagen och har inte nuvärdeberäknats.

Uppskjutna skattefordringar har värderats till högst det belopp som sannolikt kommer att återvinnas baserat på innevarande och framtida skattepliktiga resultat. Värderingen omprövas varje balansdag.

P

ES

Swisslog Technology Center Sweden AB
Org nr 556599-6807

Avsättningar

En avsättning redovisas i balansräkningen när företaget har en legal eller informell förpliktelse till följd av en inträffad händelse och det är sannolikt att ett utflöde av resurser krävs för att reglera förpliktelsen och en tillförlitlig uppskattning av beloppet kan göras.

Vid första redovisningstillfället värderas avsättningar till den bästa uppskattningen av det belopp som kommer att krävas för att reglera förpliktelsen på balansdagen. Avsättningarna omprövas varje balansdag.

Intäkter

Det inflöde av ekonomiska fördelar som företaget erhållit eller kommer att erhålla för egen räkning redovisas som intäkt. Intäkter värderas till verkliga värdet av det som erhållits eller kommer att erhållas, med avdrag för rabatter.

Försäljning av varor

Vid försäljning av varor redovisas intäkten vid leverans.

Tjänsteuppdrag och entreprenadavtal – löpande räkning

Inkomst från uppdrag på löpande räkning redovisas som intäkt i takt med att arbete utförs och material levereras eller förbrukas.

Tjänsteuppdrag och entreprenadavtal – fast pris

Uppdragsinkomster och uppdragsutgifter för uppdrag till fast pris redovisas som intäkt och kostnad med utgångspunkt från färdigställandegraden på balansdagen (successiv vinstavräkning).

Färdigställandegraden beräknas som nedlagda uppdragsutgifter för utfört arbete på balansdagen i förhållande till beräknade totala uppdragsutgifter.

Intäkt redovisas endast med det belopp som motsvarar de uppkomna uppdragsutgifterna som sannolikt kommer att ersättas av beställaren eftersom det ekonomiska utfallet inte kan beräknas på tillförlitligt sätt.

En befarad förlust redovisas som kostnad eftersom det är sannolikt att de totala uppdragsutgifterna kommer att överstiga den totala uppdragsinkomsten.

Ränta och utdelning

Intäkt redovisas när de ekonomiska fördelarna som är förknippade med transaktionen sannolikt kommer att tillfalla företaget samt när inkomsten kan beräknas på ett tillförlitligt sätt.

Ränta redovisas som intäkt enligt effektivräntemetoden.

Eftersom moderföretaget innehar mer än hälften av rösterna för samtliga andelar i dotterföretaget redovisas utdelning när rätten att få utdelning bedöms som säker och kan beräknas på ett tillförlitligt sätt.

Not 2 Nettoomsättning per rörelsegren och geografisk marknad

<i>Nettoomsättning per geografisk marknad</i>	2023	2022
Sverige	32 854	53 361
Övriga Europa	389 765	439 614
Nordamerika	150 664	114 263
Övriga marknader	113 359	94 347
	<u>686 642</u>	<u>701 585</u>

Not 3 Övriga rörelseintäkter

	2023	2022
Statligt elstöd	588	-
Omställningsstöd Fora	38	-
Covid 19, korttidsstöd & sjukönekompensation	-	349
Återbetalning överskott avseende tjänstepension KTP2	-	14 768
Utförda tjänster till koncernbolag	66 343	-
	<u>66 969</u>	<u>15 117</u>

Not 4 Arvode och kostnadsersättning till revisorer

	2023	2022
<i>PwC AB</i>		
Revisionsuppdrag	393	341
Skatterådgivning	245	153
	<u>638</u>	<u>494</u>

Med revisionsuppdrag avses lagstadgad revision av årsredovisningen och bokföringen samt styrelsens och verkställande direktörens förvaltning samt revision och annan granskning utförd i enlighet med överenskommelse eller avtal.

Detta inkluderar övriga arbetsuppgifter som det ankommer på bolagets revisor att utföra samt rådgivning eller annat biträde som förädlas av iakttagelser vid sådan granskning eller genomförandet av sådana övriga arbetsuppgifter.

Not 5 Anställda, personalkostnader och arvoden till styrelse

Medelantalet anställda	2023		2022	
		varav män		varav män
Sverige	213	77%	207	81%
Totalt	213	77%	207	81%

Redovisning av könsfördelning i företagsledningar

	2023-12-31 Andel kvinnor	2022-12-31 Andel kvinnor
Styrelsen	25%	0%
Övriga ledande befattningshavare	55%	50%

Löner och andra ersättningar samt sociala kostnader, inklusive pensionskostnader

	2023	2022
Löner och ersättningar	111 709	103 148
Sociala kostnader	35 626	32 267
(varav pensionskostnad)	(16 342)	(18 343)

Löner och andra ersättningar fördelade mellan styrelseledamöter m.fl. och övriga anställda

	2023		2022	
	Styrelse och VD	Övriga anställda	Styrelse och VD	Övriga anställda
Löner och andra ersättningar (varav tantiem o.d.)	2 272 (528)	109 437 (3 321)	1 953 (418)	101 195 (2 553)

Not 6	Av- och nedskrivningar av materiella och immateriella anläggningstillgångar	
	2023	2022
<i>Avskrivningar enligt plan fördelade per tillgång</i>		
Balanserade utgifter för utvecklingsarbeten och likn	9 667	9 442
Byggnader och mark	809	792
Maskiner och andra tekniska anläggningar	2 920	2 916
Inventarier, verktyg och installationer	1 631	1 096
	<u>15 027</u>	<u>14 246</u>
<i>Avskrivningar enligt plan fördelade per funktion</i>		
Kostnad för sålda varor	13 369	12 675
Försäljningskostnader	478	453
Administrationskostnader	1 144	1 084
Forsknings- och utvecklingskostnader	36	34
	<u>15 027</u>	<u>14 246</u>

Not 7	Leasingavtal	
	2023-12-31	2022-12-31
<i>Framtida leasingavgifter, för icke uppsägningsbara leasingavtal, förfaller till betalning enligt följande</i>		
Inom ett år	3 920	4 141
Mellan ett och fem år	3 150	2 080
	<u>7 070</u>	<u>6 221</u>
	<u>2023</u>	<u>2022</u>
Räkenskapsårets kostnadsförda hyror och leasingavgifter	4 518	4 520

Not 8	Resultat från finansiella poster	
	2023	2022
Ränteintäkter, koncernföretag	5 298	1 145
Ränteintäkter, Övriga	14	-
Räntekostnader, koncernbolag	-497	-
Räntekostnader, övriga	-	-27
Övriga kostnader, koncernbolag	-98	-84
Övrigt, valutaeffekt	6 194	-3 819
	<u>10 911</u>	<u>-2 785</u>

Not 9	Bokslutsdispositioner, övriga	
	2023	2022
Periodiseringsfond, årets avsättning	-16 500	-13 600
Periodiseringsfond, årets återföring	11 400	5 400
Skillnad mellan skattemässig och redovisad avskrivning	-1 810	-1 500
	<u>-6 910</u>	<u>-9 700</u>

Not 10	Skatt på årets resultat	
	2023	2022
Uppskjuten skattekostnad	507	-117
Aktuell skattekostnad	-10 199	-8 466
	<u>-9 692</u>	<u>-8 583</u>

Avstämning av effektiv skatt	2023		2022	
	Procent	Belopp	Procent	Belopp
Resultat före skatt		44 123		40 116
Skatt enligt gällande skattesats	20,6%	-9 089	20,6%	-8 264
Ej avdragsgilla kostnader	0,6%	-264	0,3%	-124
Ej skattepliktiga intäkter	0,0%	22	0,0%	-
Skatt hänförlig till tidigare år	0,0%	12	0,0%	-
Schablonränta på periodiseringsfond	0,5%	-232	0,3%	-118
Övrigt	0,3%	-141	0,2%	-77
Redovisad effektiv skatt	22,0%	-9 692	21,4%	-8 583

Not 11 Balanserade utgifter för utvecklingsarbeten

	2023-12-31	2022-12-31
<i>Akkumulerade anskaffningsvärden</i>		
Vid årets början	96 430	71 644
Nyanskaffning	-	232
Omklassificeringar	-	24 554
Vid årets slut	<u>96 430</u>	<u>96 430</u>
<i>Akkumulerade avskrivningar</i>		
Vid årets början	-70 701	-61 259
Årets avskrivning	-9 667	-9 442
Vid årets slut	<u>-80 368</u>	<u>-70 701</u>
Redovisat värde vid årets slut	16 062	25 729

Not 12 Pågående nyanläggningar avseende immateriella anläggningstillgångar

	2023-12-31	2022-12-31
Pågående nyanläggningar vid årets början	16 487	30 113
Omklassificeringar	-16 487	-24 554
Internt utvecklade tillgångar	-	10 928
Redovisat värde vid årets slut	-	16 487

Not 13 Byggnader och mark

	2023-12-31	2022-12-31
<i>Akkumulerade anskaffningsvärden</i>		
Vid årets början	20 250	18 691
Nyanskaffningar	557	672
Avyttringar och utrangeringar	-29	-
Omklassificeringar	1 066	887
Vid årets slut	<u>21 844</u>	<u>20 250</u>
<i>Akkumulerade avskrivningar</i>		
Vid årets början	-6 890	-5 534
Återförda avskrivningar på avyttringar och utrangeringar	11	-
Årets avskrivning	-808	-792
Omklassificeringar	-	-564
Vid årets slut	<u>-7 687</u>	<u>-6 890</u>
Redovisat värde vid årets slut	14 157	13 360
Varav mark	2023-12-31	2022-12-31
Akkumulerade anskaffningsvärden	<u>2 112</u>	<u>2 112</u>
Redovisat värde vid årets slut	<u>2 112</u>	<u>2 112</u>

202407041852

Not 14 Maskiner och andra tekniska anläggningar

	2023-12-31	2022-12-31
<i>Akkumulerade anskaffningsvärden</i>		
Vid årets början	39 387	37 473
Nyanskaffningar	4 179	460
Avyttringar och utrangeringar	-2 132	-
Omklassificeringar	-	1 454
Vid årets slut	41 434	39 387
<i>Akkumulerade avskrivningar</i>		
Vid årets början	-28 577	-25 681
Återförda avskrivningar på avyttringar och utrangeringar	1 913	-
Årets avskrivning	-2 920	-2 916
Omklassificeringar	-	20
Vid årets slut	-29 584	-28 577
Redovisat värde vid årets slut	11 850	10 810

Not 15 Inventarier, verktyg och installationer

	2023-12-31	2022-12-31
<i>Akkumulerade anskaffningsvärden</i>		
Vid årets början	20 467	19 306
Nyanskaffningar	582	764
Avyttringar och utrangeringar	-15 819	-
Omklassificeringar	1 364	397
Vid årets slut	6 594	20 467
<i>Akkumulerade avskrivningar</i>		
Vid årets början	-18 446	-17 327
Återförda avskrivningar på avyttringar och utrangeringar	15 820	-
Årets avskrivning på anskaffningsvärden	-1 631	-1 096
Omklassificeringar	-	-23
Vid årets slut	-4 257	-18 446
Redovisat värde vid årets slut	2 337	2 021

Not 16 Pågående nyanläggningar och förskott avseende materiella anläggningstillgångar

	2023-12-31	2022-12-31
Vid årets början	3 937	2 791
Omklassificeringar	-2 430	-2 173
Investeringar	1 720	3 319
Redovisat värde vid årets slut	3 227	3 937

Not 17 Fordringar hos koncernföretag

	2023-12-31	2022-12-31
<i>Akkumulerade anskaffningsvärden</i>		
Vid årets början	72 234	19 309
Tillkommande fordringar	94 509	70 929
Reglerade fordringar	-72 062	-18 173
Årets omräkningsdifferenser	-1 085	169
Vid årets slut	93 596	72 234

Not 18 Andra långfristiga värdepappersinnehav

	2023-12-31	2022-12-31
<i>Akkumulerade anskaffningsvärden</i>		
Vid årets början	100	100
Vid årets slut	100	100

Posten avser 2,4% (2 %) av aktierna i Skill Rekrytering & Bemanning AB (fd Industrikompetens AB)

Not 19 Finansiella instrument och riskhantering
Säkringsredovisning

Företaget säkrar valutarisk i väsentliga kund- och leverantörskontrakt som tecknats i utländsk valuta genom terminsavtal. Bolaget tillämpar inte säkringsredovisning vilket innebär att valutaderivat värderas enligt lägsta värdets princip. Motpart i dessa säkringar är koncernens moderbolag, KUKA Corporate Finance Dept, som utfärdar det dokument som krävs för ett legalt bindande avtal (Project Hedge Agreement, PHA).

Not 20 Uppskjuten skatt

	2023-12-31 Uppskjuten skattefordran	2022-12-31 Uppskjuten skattefordran	Förändring
<i>Väsentliga temporära skillnader</i>			
Skatteeffekt pga garantiåttaganden	1 035	481	554
Andra outnyttjade skatteavdrag	–	48	-48
<i>Uppskjuten skattefordran</i>	1 035	529	506

Not 21 Upparbetat ej fakturerat

	2023-12-31	2022-12-31
Upparbetad intäkt	406 226	423 519
Fakturerat belopp	-327 864	-301 545
Summa	78 362	121 974

Not 22 Förutbetalda kostnader och upplupna intäkter

	2023-12-31	2022-12-31
Förutbetalda kostnader för projekt	49 037	–
Övriga poster	6 664	4 550
	55 701	4 550

Not 23 Disposition av vinst eller förlust

Förslag till disposition av företagets vinst eller förlust

Styrelsen föreslår att fritt eget kapital, 115 486 332,60 kronor, disponeras enligt följande:

Utdelning [10000 aktier * 2000,00 kr]	-20 000 000
Balanseras i ny räkning	95 486 333
Summa	115 486 333

Not 24 Antal aktier och kvotvärde

	2023-12-31	2022-12-31
antal aktier	10 000	10 000
kvotvärde	100	100

Not 25 **Periodiseringsfonder**

	2023-12-31	2022-12-31
Avsatt räkenskapsår 2023	16 500	-
Avsatt räkenskapsår 2022	13 600	13 600
Avsatt räkenskapsår 2021	12 000	12 000
Avsatt räkenskapsår 2020	5 000	5 000
Avsatt räkenskapsår 2019	3 400	3 400
Avsatt räkenskapsår 2018	12 700	12 700
Avsatt räkenskapsår 2017	-	11 400
	<u>63 200</u>	<u>58 100</u>

Not 26 **Övriga avsättningar**

	2023-12-31	2022-12-31
Garantiåtaganden	<u>12 027</u>	<u>10 774</u>
	12 027	10 774

<i>Garantiavsättning</i>	<i>2023-12-31</i>	<i>2022-12-31</i>
Redovisat värde vid årets början	10 774	11 632
Avsättningar som gjorts under året ¹	6 793	7 331
Belopp som tagits i anspråk under året	-5 540	-8 189
Outnyttjade belopp som har återförts under året	-	-
Redovisat värde vid årets slut	<u>12 027</u>	<u>10 774</u>

1) Inkl ökning av befintliga avsättningar.

Avsättning gällande garantier lämnade för sålda projekt.

Not 27 **Skuld till beställare**

	2023-12-31	2022-12-31
Fakturerat belopp	1 087 628	1 875 325
Upparbetad intäkt	-847 355	-1 668 446
Summa	<u>240 273</u>	<u>206 879</u>

Not 28 **Upplupna kostnader och förutbetalda intäkter**

	2023-12-31	2022-12-31
Upplupna kostnader för projekt	39 207	4 176
Övriga upplupna kostnader	19 053	3 854
Upplupna personalrelaterade kostnader	<u>32 530</u>	<u>56 392</u>
	90 790	64 422

Not 29 **Ställda säkerheter och eventalförpliktelser**

	2023-12-31	2022-12-31
Ställda säkerheter	Inga	Inga
Eventalförpliktelser	Inga	Inga

Not 30 **Likvida medel**

	2023-12-31	2022-12-31
<i>Följande delkomponenter ingår i likvida medel:</i>		
Kassa och bankmedel	<u>225 936</u>	<u>172 537</u>
	225 936	172 537

Ovanstående poster har klassificerats som likvida medel med utgångspunkten att:

- De har en obetydlig risk för värdefluktuationer.
- De utgörs i sin helhet av kassa och bankmedel
- Koncerngemensam cash pool klassificeras som kassa och bank

202407041835

Swisslog Technology Center Sweden AB
Org nr 556599-6807

Not 31 Övriga upplysningar till kassaflödesanalysen
Justeringar för poster som inte ingår i kassaflödet m m

	2023	2022
Avskrivningar	15 026	14 246
Övriga avsättningar	1 253	-858
	16 279	13 388

Not 32 Koncernuppgifter

Företaget är helägt dotterföretag till Swisslog Holding AG, firmenummer CH-400.3.006.536-7 med säte i Buchs, Schweiz.

Swisslog Holding AG ingår i en koncern där KUKA AG, med säte i Augsburg, Tyskland, upprättar koncernredovisning och hållbarhetsrapport för den största koncernen. Information hämtas via www.kuka.com

Inköp och försäljning inom koncernen

Av företagets totala inköp och försäljning mätt i kronor avser 7 (21) % av inköpen och 71 (85) % av försäljningen andra företag inom hela den företagsgrupp som koncernen tillhör.

Not 33 Nyckeltalsdefinitioner


Rörelsemarginal:	Rörelseresultat / Nettoomsättning
Balansomslutning:	Totala tillgångar
Soliditet:	(Totalt eget kapital + 79,4% av obeskattade reserver) / Totala tillgångar


Not 34 Väsentliga händelser efter balansdagen

Inga väsentliga händelser har inträffat efter balansdagen.

Boxholm, via digitalt möte, 2024-05-27


Sascha Leibundgut
Ordförande


Eva Brandt
Ledamot


Robert Baumann
Ledamot


Jonas Karlström
Verkställande direktör

Vår revisionsberättelse har lämnats
Öhrlings PricewaterhouseCoopers AB

2024-06-10


Mattias Palmqvist
Auktoriserad revisor

Revisionsberättelse

Till bolagsstämman i Swisslog Technology Center Sweden AB, org.nr 556599-6807

Rapport om årsredovisningen

Uttalanden

Vi har utfört en revision av årsredovisningen för Swisslog Technology Center Sweden AB för år 2023.

Enligt vår uppfattning har årsredovisningen upprättats i enlighet med årsredovisningslagen och ger en i alla väsentliga avseenden rättvisande bild av Swisslog Technology Center Sweden ABs finansiella ställning per den 31 december 2023 och av dess finansiella resultat och kassaflöde för året enligt årsredovisningslagen. Förvaltningsberättelsen är förenlig med årsredovisningens övriga delar.

Vi tillstyrker därför att bolagsstämman fastställer resultaträkningen och balansräkningen för Swisslog Technology Center Sweden AB.

Grund för uttalanden

Vi har utfört revisionen enligt International Standards on Auditing (ISA) och god revisionssed i Sverige. Vårt ansvar enligt dessa standarder beskrivs närmare i avsnittet Revisorns ansvar. Vi är oberoende i förhållande till Swisslog Technology Center Sweden AB enligt god revisorssed i Sverige och har i övrigt fullgjort vårt yrkesetiska ansvar enligt dessa krav.

Vi anser att de revisionsbevis vi har inhämtat är tillräckliga och ändamålsenliga som grund för våra uttalanden.

Styrelsens och verkställande direktörens ansvar

Det är styrelsen och verkställande direktören som har ansvaret för att årsredovisningen upprättas och att den ger en rättvisande bild enligt årsredovisningslagen. Styrelsen och verkställande direktören ansvarar även för den interna kontroll som de bedömer är nödvändig för att upprätta en årsredovisning som inte innehåller några väsentliga felaktigheter, vare sig dessa beror på oegentligheter eller misstag.

Vid upprättandet av årsredovisningen ansvarar styrelsen och verkställande direktören för bedömningen av bolagets förmåga att fortsätta verksamheten. De upplyser, när så är tillämpligt, om förhållanden som kan påverka förmågan att fortsätta verksamheten och att använda antagandet om fortsatt drift. Antagandet om fortsatt drift tillämpas dock inte om styrelsen och verkställande direktören avser att likvidera bolaget, upphöra med verksamheten eller inte har något realistiskt alternativ till att göra något av detta.

Revisorns ansvar

Våra mål är att uppnå en rimlig grad av säkerhet om huruvida årsredovisningen som helhet inte innehåller några väsentliga felaktigheter, vare sig dessa beror på oegentligheter eller misstag, och att lämna en revisionsberättelse som innehåller våra uttalanden. Rimlig säkerhet är en hög grad av säkerhet, men är ingen garanti för att en revision som utförs enligt ISA och god revisions sed i Sverige alltid kommer att upptäcka en väsentlig felaktighet om en sådan finns. Felaktigheter kan uppstå på grund av oegentligheter eller misstag och anses vara väsentliga om de enskilt eller tillsammans rimligen kan förväntas påverka de ekonomiska beslut som användare fattar med grund i årsredovisningen.

En ytterligare beskrivning av vårt ansvar för revisionen av årsredovisningen finns på Revisorsinspektionens webbplats: www.revisorsinspektionen.se/revisornsansvar. Denna beskrivning är en del av revisionsberättelsen.

Rapport om andra krav enligt lagar och andra författningar

Uttalanden

Utöver vår revision av årsredovisningen har vi även utfört en revision av styrelsens och verkställande direktörens förvaltning för Swisslog Technology Center Sweden AB för år 2023 samt av förslaget till dispositioner beträffande bolagets vinst eller förlust.

Vi tillstyrker att bolagsstämman disponerar vinsten enligt förslaget i förvaltningsberättelsen och beviljar styrelsens ledamöter och verkställande direktören ansvarsfrihet för räkenskapsåret.

Grund för uttalanden

Vi har utfört revisionen enligt god revisionssed i Sverige. Vårt ansvar enligt denna beskrivs närmare i avsnittet Revisorns ansvar. Vi är oberoende i förhållande till Swisslog Technology Center Sweden AB enligt god revisorssed i Sverige och har i övrigt fullgjort vårt yrkesetiska ansvar enligt dessa krav.

Vi anser att de revisionsbevis vi har inhämtat är tillräckliga och ändamålsenliga som grund för våra uttalanden.

Styrelsens och verkställande direktörens ansvar

Det är styrelsen som har ansvaret för förslaget till dispositioner beträffande bolagets vinst eller förlust. Vid förslag till utdelning innefattar detta bland annat en bedömning av om utdelningen är försvarlig med hänsyn till de krav som bolagets verksamhetsart, omfattning och risker ställer på storleken av bolagets egna kapital, konsolideringsbehov, likviditet och ställning i övrigt.

Styrelsen ansvarar för bolagets organisation och förvaltningen av bolagets angelägenheter. Detta innefattar bland annat att fortlöpande bedöma bolagets ekonomiska situation, och att tillse att bolagets organisation är utformad så att bokföringen, medelsförvaltningen och bolagets ekonomiska angelägenheter i övrigt kontrolleras på ett betryggande sätt. Den verkställande direktören ska sköta den löpande förvaltningen enligt styrelsens riktlinjer och anvisningar och bland annat vidta de åtgärder som är nödvändiga för att bolagets bokföring ska fullgöras i överensstämmelse med lag och för att medelsförvaltningen ska skötas på ett betryggande sätt.

Revisorns ansvar

Vårt mål beträffande revisionen av förvaltningen, och därmed vårt uttalande om ansvarsfrihet, är att inhämta revisionsbevis för att med en rimlig grad av säkerhet kunna bedöma om någon styrelseledamot eller verkställande direktören i något väsentligt avseende:

- företagit någon åtgärd eller gjort sig skyldig till någon försummelse som kan föranleda ersättningsskyldighet mot bolaget, eller
- på något annat sätt handlat i strid med aktiebolagslagen, årsredovisningslagen eller bolagsordningen.

Vårt mål beträffande revisionen av förslaget till dispositioner av bolagets vinst eller förlust, och därmed vårt uttalande om detta, är att med rimlig grad av säkerhet bedöma om förslaget är förenligt med aktiebolagslagen.

Rimlig säkerhet är en hög grad av säkerhet, men ingen garanti för att en revision som utförs enligt god revisionssed i Sverige alltid kommer att upptäcka åtgärder eller försummelser som kan föranleda ersättningsskyldighet mot bolaget, eller att ett förslag till dispositioner av bolagets vinst eller förlust inte är förenligt med aktiebolagslagen.

En ytterligare beskrivning av vårt ansvar för revisionen av förvaltningen finns på Revisorsinspektionens webbplats: www.revisorsinspektionen.se/revisornsansvar. Denna beskrivning är en del av revisionsberättelsen.

Borås den 10/10 2024

Öhrlings PricewaterhouseCoopers AB



Mattias Palmqvist
Auktoriserad revisor