

# Fastställelseintyg

---

2023102402179

Undertecknad styrelseledamot intygar härmed, dels att denna kopia av årsredovisningen överensstämmer med originalet, dels att intagna resultat- och balansräkningar har fastställts på ordinarie bolagsstämma 2023-10-18 varvid även beslöts, att resultatet enligt balansräkningen skulle disponeras i enlighet med styrelsens i förvaltningsberättelsen framlagda förslag.

Borås den 2023-10-18




Mats Ohlsson

# Årsredovisning 22 / 23

Styrelsen får härmed avge årsredovisning för perioden 2022 07 01 - 2023 06 30  
Stema Specialtryck AB, Org nr. 556297-6497

2023102402180



## Årsredovisningen omfattar

|                        |   |
|------------------------|---|
| Förvaltningsberättelse | 2 |
| Resultaträkning        | 4 |
| Balansräkning          | 5 |
| Kassaflödesanalys      | 7 |
| Noter                  | 8 |

# Förvaltningsberättelse

## Information om verksamheten

Bolaget har sitt säte i Borås och verksamheten består av screentryck, offset, digitaltryck, dekor samt efterbearbetning av trycksaker. Verksamheten bedrivs i Borås och Ulricehamn.

## Ägarförhållande

Bolagets ägs, direkt eller indirekt via bolag, av 11 personer. Ingen ägare innehar mer än 50%.

## Väsentliga händelser under räkenskapsåret

Inga väsentliga händelser

## Resultat och ställning

| Nyckeltal (Kkr)                   | 2022/23 | 2021/22 | 2020/21 | 2019/20 |
|-----------------------------------|---------|---------|---------|---------|
| Nettoomsättning                   | 130 833 | 115 972 | 95 972  | 93 674  |
| Resultat efter finansiella poster | 8 811   | 8 593   | 1 057   | 1 815   |
| Balansomslutning                  | 66 014  | 58 642  | 55 152  | 58 736  |
| Justerat eget kapital             | 26 302  | 24 240  | 21 369  | 20 670  |
| Vinstmarginal                     | 6,7%    | 7,4%    | 1,1%    | 1,9%    |
| Soliditet                         | 39,8%   | 41,3%   | 38,7%   | 35,2%   |
| Medelantalet anställda            | 64      | 64      | 61      | 66      |

(def. Nyckeltal se noter)

## Förändring av eget kapital

|   | Fritt eget kapital  |                  |                | Totalt     |
|---|---------------------|------------------|----------------|------------|
|   | Bundet eget kapital | Balanserad vinst | Årets resultat |            |
| · Belopp vid årets ingång                         | 940 880             | 5 640 021        | 5 847 135      | 12 428 036 |
| (Varav aktiekapital)                              | (835 000)           |                  |                |            |
| (Varav reservfond)                                | (100 000)           |                  |                |            |
| Inlösen aktier                                    | -50 352             | -1 749 648       |                | -1 800 000 |
| Fondemission                                      | 53 504              | -53 504          |                | 0          |
| · Vinstdisposition enligt beslut vid bolagsstämma |                     |                  |                | 0          |
| · Omföring föregående års resultat                |                     | 5 847 135        | -5 847 135     | 0          |
| Utdelning   |                     | -3 000 000       |                | -3 000 000 |
| Årets resultat                                    |                     |                  | 8 098 614      | 8 098 614  |
| Belopp vid årets utgång                           | 944 032             | 6 684 004        | 8 098 614      | 15 726 650 |

**Förslag till disposition**

Till bolagsstämmans förfogande står

|                     |                   |
|---------------------|-------------------|
| Balanserat resultat | 6 684 004         |
| Årets resultat      | 8 098 614         |
|                     | <u>14 782 618</u> |

Styrelsen föreslår att resultatet fördelas enligt följande

|                             |                   |
|-----------------------------|-------------------|
| Att utdela till aktieägarna | 5 000 000         |
| I ny räkning balanseras     | 9 782 618         |
|                             | <u>14 782 618</u> |

Beträffande bolagets resultat och ställning för räkenskapsåret hänvisas till nedan intagna resultat- och balansräkningar samt tillhörande noter.

Företagets redovisningsvaluta är Svenska kronor (SEK) och alla belopp redovisas, om inget annat anges i kronor (kr).

# Resultaträkning

|  |              | 2022 07 01<br>-2023 06 30 | 2021 07 01<br>-2022 06 30 |
|--|--------------|---------------------------|---------------------------|
|  | <i>Noter</i> |                           |                           |
| Nettoomsättning  |              | 130 832 775               | 115 971 984               |
| Övriga rörelseintäkter   | 5            | 479 533                   | 1 757 157                 |
| <i>Summa intäkter</i>  |              | <i>131 312 308</i>        | <i>117 729 141</i>        |
| <b>Rörelsekostnader</b>  | <b>2,3,4</b> |                           |                           |
| Råvaror och förnödenheter  |              | 54 381 999                | 48 263 831                |
| Övriga externa kostnader   |              | 14 921 864                | 13 571 129                |
| Personalkostnader  | 3            | 46 120 919                | 40 852 919                |
| Avskrivningar av materiella och immateriella anläggningstillgångar | 6            | 6 605 409                 | 6 185 677                 |
| <i>Rörelseresultat</i>   |              | <i>9 282 117</i>          | <i>8 855 585</i>          |
| <b>Resultat från finansiella poster</b>                            |              |                           |                           |
| Ränteintäkter  |              | 32 481                    | 121                       |
| Räntekostnader   |              | 503 807                   | 263 178                   |
| <i>Resultat efter finansiella poster</i>                           |              | <i>8 810 791</i>          | <i>8 592 528</i>          |
| <b>Bokslutsdispositioner</b>                                       |              |                           |                           |
| Förändring av överavskrivningar                                    |              | 1 556 821                 | -1 045 194                |
| Erhållna koncernbidrag   |              | 90 000                    | 90 000                    |
| <i>Resultat före skatter</i>                                       |              | <i>10 457 612</i>         | <i>7 637 334</i>          |
| Skatt på årets resultat  | 7            | 2 358 998                 | 1 790 199                 |
| <i>Årets resultat</i>  |              | <i>8 098 614</i>          | <i>5 847 135</i>          |

2023102402183

# Balansräkning - Tillgångar

2023102402184

|  | Noter | 2023 06 30 | 2022 06 30 |
|--|-------|------------|------------|
| <b>Anläggningstillgångar</b>                 |       |            |            |
| · Immateriella anläggningstillgångar         |       |            |            |
| Goodwill                                     | 8     | 4 350 000  | 5 220 000  |
|  |       | 4 350 000  | 5 220 000  |
| · Materiella anläggningstillgångar           |       |            |            |
| Byggnadsinventarier                          | 9     | 3 171 153  | 3 785 962  |
| Maskiner och andra tekniska anläggningar     | 10    | 19 704 516 | 16 447 980 |
| Inventarier                                  | 11    | 691 077    | 299 483    |
|  |       | 23 566 746 | 20 533 425 |
| · Finansiella anläggningstillgångar          |       |            |            |
| Andelar i koncernföretag                     | 12    | 1 700 000  | 1 700 000  |
|  |       | 1 700 000  | 1 700 000  |
| <i>Summa anläggningstillgångar</i>           |       | 29 616 746 | 27 453 425 |
| <b>Omsättningstillgångar</b>                 |       |            |            |
| · Varulager                                  |       |            |            |
| Handelsvaror                                 |       | 6 809 458  | 7 615 908  |
|  |       | 6 809 458  | 7 615 908  |
| · Kortfristiga fordringar                    |       |            |            |
| Kundfordringar                               |       | 20 902 915 | 15 610 368 |
| Övriga fordringar                            |       | 10 417     | 163 307    |
| Förutbetalda kostnader och upplupna intäkter |       | 2 952 462  | 2 574 265  |
|  |       | 23 865 794 | 18 347 940 |
| · Kassa och bank                             |       | 5 721 888  | 5 225 156  |
| <i>Summa omsättningstillgångar</i>           |       | 36 397 140 | 31 189 004 |
| <i>Summa tillgångar</i>                      |       | 66 013 886 | 58 642 429 |

# Balansräkning - Eget kapital och skulder

2023102402185

|  | Noter     | 2023 06 30 | 2022 06 30 |
|--|-----------|------------|------------|
| <b>Eget kapital</b>                          | <b>17</b> |            |            |
| - Bundet eget kapital                        |           |            |            |
| Aktiekapital                                 |           | 844 032    | 840 880    |
| Reservfond                                   |           | 100 000    | 100 000    |
|  |           | 944 032    | 940 880    |
| - Fritt eget kapital                         |           |            |            |
| Balanserad vinst                             |           | 6 684 004  | 5 640 021  |
| Årets resultat                               |           | 8 098 614  | 5 847 135  |
|  |           | 14 782 618 | 11 487 156 |
| <i>Summa eget kapital</i>                    |           | 15 726 650 | 12 428 036 |
| <b>Obeskattade reserver</b>                  |           |            |            |
| Akkumulerade överavskrivningar               |           | 13 319 620 | 14 876 441 |
| <i>Summa obeskattade reserver</i>            |           | 13 319 620 | 14 876 441 |
| <b>Långfristiga skulder</b>                  |           |            |            |
| Skulder till kreditinstitut                  | 14        | 6 226 740  | 5 243 722  |
| <i>Summa långfristiga skulder</i>            |           | 6 226 740  | 5 243 722  |
| <b>Kortfristiga skulder</b>                  | 13        |            |            |
| Förskott från kund                           |           | 3 230 490  | 801 880    |
| Leverantörsskulder                           |           | 7 106 048  | 7 538 369  |
| Skulder till koncernföretag                  |           | 614 724    | 592 224    |
| Aktuella skatteskulder                       |           | 2 354 692  | 706 310    |
| Skulder till kreditinstitut                  |           | 3 590 716  | 3 587 576  |
| Övriga skulder                               |           | 3 885 283  | 2 996 248  |
| Upplupna kostnader och förutbetalda intäkter |           | 9 958 923  | 9 871 623  |
| <i>Summa kortfristiga skulder</i>            |           | 30 740 876 | 26 094 230 |
| <i>Summa eget kapital och skulder</i>        |           | 66 013 886 | 58 642 429 |

# Kassaflödesanalys

2023102402186

|   | 2022 07 01<br>-2023 06 30 | 2021 07 01<br>-2022 06 30 |
|---|---------------------------|---------------------------|
| <b>Den löpande verksamheten</b>   |                           |                           |
| Rörelseresultat   | 9 282 117                 | 8 855 585                 |
| Justeringar för poster som inte ingår i kassaflödet m.m.                            | 6 605 409                 | 6 562 098                 |
|   | 15 887 526                | 15 417 683                |
| Erhållen ränta  | 32 481                    | 121                       |
| Erlagd ränta  | -503 807                  | -263 178                  |
| Återbetald/betald Inkomstskatt  | -1 265 263                | -1 711 624                |
| <i>Kassaflöde från den löpande verksamheten före förändringar av rörelsekapital</i> | <i>-14 150 937</i>        | <i>13 443 002</i>         |
| <b>Kassaflöde från förändringar i rörelsekapital</b>                                |                           |                           |
| Förändring av varuläger   | 806 450                   | -2 157 050                |
| Förändring av kortfristiga fordringar   | -5 517 854                | -4 396 684                |
| Förändring av kortfristiga skulder  | 3 549 771                 | 2 894 783                 |
| <i>Kassaflöde från den löpande verksamheten</i>                                     | <i>12 989 304</i>         | <i>9 784 051</i>          |
| <b>Investeringsverksamheten</b>   |                           |                           |
| Förvärv av materiella anläggningstillgångar   | -8 768 730                | -3 577 218                |
| Försäljning av av materiella anläggningstillgångar                                  |                           |                           |
| <i>Kassaflöde från investeringsverksamheten</i>                                     | <i>-8 768 730</i>         | <i>-3 577 218</i>         |
| <b>Finansieringsverksamheten</b>  |                           |                           |
| Upptagna lån  | 6 801 270                 | 2 035 000                 |
| Amortering av lån   | -5 815 112                | -4 410 486                |
| Erhållet koncernbidrag  | 90 000                    | 90 000                    |
| Utdelning   | -3 000 000                |                           |
| Aktieinlösen  | -1 800 000                | -4 000 000                |
| <i>Kassaflöde från finansieringsverksamheten</i>                                    | <i>-3 723 842</i>         | <i>-6 285 486</i>         |
| Årets kassaflöde  | 496 732                   | -78 653                   |
| Likvida medel vid årets början  | 5 225 156                 | 5 303 809                 |
| <i>Likvida medel vid årets slut</i>   | <i>5 721 888</i>          | <i>5 225 156</i>          |

## I Redovisnings- och värderingsprinciper

- Allmänna redovisningsprinciper

Årsredovisningen har upprättats enligt Årsredovisningslagen (1995:1554) och BFNAR 2012:1 Årsredovisning och koncernredovisning (K3).

- Koncerninformation

Företaget är ett moderbolag men upprättar ingen koncernredovisning med hänvisning till undantagsregeln i Årsredovisningslagen 7 kap. 3§.

- Intäktsredovisning

Intäkter har tagits upp till verkligt värde av vad som erhållits eller kommer att erhållas och redovisas i den omfattning det är sannolikt att de ekonomiska fördelarna kommer att tillgodogöras bolaget och intäkterna kan beräknas på ett tillförlitligt sätt.

- Offentliga bidrag

I de fall ingen framtida prestation för att erhålla bidraget krävs intäktsredovisas offentliga bidrag då villkoren för att uppfylla bidragen är uppfyllda. Offentliga bidrag värderas till det verkliga värdet av vad som erhållits eller kommer att erhållas.

- Leasingavtal

Företaget redovisar samtliga leasingavtal, såväl finansiella som operationella, som operationella leasingavtal. Operationella leasingavtal redovisas som en kostnad som är degressiv över leasingperioden.

- Ersättning till anställda

Ersättning till anställda avser alla typer av ersättningar som företaget lämnar till de anställda. Företagets ersättningar innefattar bland annat löner, betald semester, betald frånvaro och ersättningar för avslutade anställningar (pensioner). Redovisningen sker i takt med intjänandet. Ersättningar till anställda efter avslutad anställning avser avgiftsbestämda pensionsplaner. Som avgiftsbestämda planer klassificeras planer där fastställda avgifter betalats och det inte finns förpliktelser, vare sig legala eller informella, att betala något ytterligare, utöver dessa avgifter. Övriga planer klassificeras som förmånsbestämda pensionsplaner. Företaget har inga förmånsbestämda pensionsplaner.

- Utländsk valuta

Kursvinster och kursförluster på rörelsefordringar och rörelseskulder redovisas i rörelseresultatet medan kursvinster och kursförluster på finansiella fordringar och skulder redovisas som finansiella poster.

- Koncernbidrag

Erhållna och lämnade koncernbidrag redovisas som bokslutsdispositioner.

#### Skatt

Total skatt utgöres av aktuell skatt och uppskjuten skatt. Skatter redovisas i resultaträkningen utom då underliggande transaktion redovisas direkt mot eget kapital varvid tillhörande skatteeffekter redovisas i eget kapital.

#### Aktuell skatt

Aktuell skatt avser inkomstskatt för innevarande räkenskapsår samt den del av tidigare räkenskapsårs inkomstskatt som ännu inte redovisats. Aktuell skatt beräknas utifrån den skattesats som gäller per balansdagen.

#### Uppskjuten skatt

Uppskjuten skatt är inkomstskatt som avser framtida räkenskapsår till följd av tidigare händelser. Redovisning sker enligt balansräkningsmetoden. Enligt denna metod redovisas uppskjutna skatteskulder och uppskjutna skattefordringar på temporära skillnader som uppstår mellan bokförda respektive skattemässiga värden för tillgångar och skulder samt för övriga skattemässiga avdrag eller underskott.

Uppskjutna skattefordringar nettoredovisas mot uppskjutna skatteskulder endast om de kan betalas med ett nettobelopp. Uppskjuten skatt beräknas utifrån gällande skattesats på balansdagen. Effekter av förändringar i gällande skattesatser resultatförs i den period förändringen lagstodgas. Uppskjuten skattefordran redovisas som finansiell anläggningstillgång och uppskjuten skatteskuld som avsättning.

På grund av sambandet mellan redovisning och beskattning särredovisas inte den uppskjutna skatteskulden som är hänförlig till obeskattade reserver.

#### Transaktioner med närstående

Prissättningen vid försäljning mellan koncernföretag sker enligt affärsmissiga principer och till marknadspriser.

För uppgift om inköp och försäljning mellan koncernföretag, se notshänvisning "Transaktioner med närstående".

#### Anläggningstillgångar

Materiella och immateriella anläggningstillgångar redovisas till anskaffningsvärde minskat med ackumulerade avskrivningar och eventuella nedskrivningar. Finansiella anläggningstillgångar värderas till anskaffningsvärde då de första gången redovisas i balansräkningen. Nedskrivning sker till verkligt värde vid bestående värdenedgång.

Materiella anläggningstillgångar har delats upp i betydande komponenter när komponenterna har väsentligt olika nyttjandeperioder.

Avskrivningen sker linjärt över den förväntade nyttjandeperioden.

Följande avskrivningsprocent tillämpas:

Inventarier 20%

Maskiner 10-20%

Byggnadsinventarier 10%

Byggnader 5%

Immateriella anläggningstillgångar 10%

#### Finansiella instrument

Finansiella instrument värderas utifrån anskaffningsvärdet.

---

• Värdering av varulager

Varulagret har värderats till det lägsta av anskaffningsvärdet, enligt först-in-först-ut-principen, och det verkliga värdet. Det verkliga värdet har därvid beräknats till nettoförsäljningsvärdet efter avdrag för beräknad försäljningskostnad. Den valda värderingsmetoden innebär att inkurans i varulagret har beaktats.

• Fordringar, skulder och avsättningar

Om inget annat anges ovan värderas kortfristiga fordringar till det lägsta av dess anskaffningsvärde och det belopp varmed de beräknas bli reglerade. Skulder och avsättningar värderas till det belopp varmed de beräknas bli reglerade. Övriga tillgångar redovisas till anskaffningsvärdet om inget annat anges ovan.

• Nyckeltalsdefinitioner

*Vinstmarginal*

Resultat efter finansiella poster i förhållande till nettoomsättningen.

*Justerat eget kapital*

Redovisat eget kapital ökat med obeskattade reserver med avdrag för uppskjuten skatt.

*Soliditet*

Justerat eget kapital i förhållande till balansomslutning.

|  | 2022 07 01                | 2021 07 01                |
|--|---------------------------|---------------------------|
| <b>2 Leasingavgifter</b>   | <b>-2023 06 30</b>        | <b>-2022 06 30</b>        |
| Årets betalda leasingavgifter  | 5 742 285                 | 5 150 747                 |
| Framtida leasingavgifter   |                           |                           |
| Betalas inom 1 år  | 6 533 071                 | 5 126 352                 |
| Betalas inom 1-5 år  | 20 516 574                | 11 444 962                |
|  | 27 049 645                | 16 571 314                |
|  | 2022 07 01                | 2021 07 01                |
| <b>3 Anställda och personalkostnader</b>   | <b>-2023 06 30</b>        | <b>-2022 06 30</b>        |
| Medeltalet anställda   |                           |                           |
| Kvinnor  | 15                        | 14                        |
| Män  | 49                        | 50                        |
|  | 64                        | 64                        |
| Löner och andra ersättningar samt sociala kostnader<br>inklusive pensionskostnader |                           |                           |
| Löner och andra ersättningar   | 32 384 434                | 29 263 817                |
| Sociala kostnader och pensionskostnader<br>(varav pensionskostnader)               | 13 100 088<br>(2 286 257) | 11 215 309<br>(2 286 257) |
|  | 45 484 522                | 40 479 126                |
|  | 2022 07 01                | 2021 07 01                |
| <b>4 Transaktioner med koncernföretag</b>  | <b>-2023 06 30</b>        | <b>-2022 06 30</b>        |
| Inköp och försäljning mellan koncernföretag  |                           |                           |
| Inköp hyror  | 92 250                    | 92 250                    |
|  | 92 250                    | 92 250                    |
|  | 2022 07 01                | 2021 07 01                |
| <b>5 Övriga rörelseintäkter</b>  | <b>-2023 06 30</b>        | <b>-2022 06 30</b>        |
| Försäkringsersättningar  | 26 736                    | 794 363                   |
| Vinst vid försäljning av materiella anläggningstillgångar                          | 452 797                   | 962 794                   |
| Permittering- och omställningsstöd   | 479 533                   | 1 757 157                 |
|  | 2022 07 01                | 2021 07 01                |
| <b>6 Avskrivningar</b>   | <b>-2023 06 30</b>        | <b>-2022 06 30</b>        |
| Avskrivningarna har fördelat sig på följande tillgångar                            |                           |                           |
| Goodwill   | 870 000                   | 953 333                   |
| Byggnadsinventarier  | 697 809                   | 693 661                   |
| Maskiner och andra tekniska anläggningar   | 4 924 274                 | 4 475 850                 |
| Inventarier  | 113 326                   | 62 833                    |
| Summa avskrivningar  | 6 605 409                 | 6 185 677                 |

|  | 2022 07 01         | 2021 07 01         |
|--|--------------------|--------------------|
| <b>7 Skatt på årets resultat</b>                               | <b>-2023 06 30</b> | <b>-2022 06 30</b> |
| Aktuell skatt  | 2 358 998          | 1 790 199          |
| Skatt på årets resultat  | 2 358 998          | 1 790 199          |
| <i>Redovisat resultat före skatt</i>                           | <i>10 457 612</i>  | <i>7 637 334</i>   |
| Skatt på redovisat resultat enligt gällande skattesats (20,6%) | 2 154 268          | 1 573 290          |
| - Skatteeffekt av  |                    |                    |
| Ej avdragsgilla kostnader                                      | 204 771            | 216 909            |
| Ej skattepliktiga intäkter                                     | -41                |                    |
| <i>Redovisad skattekostnad</i>                                 | <i>2 358 998</i>   | <i>1 790 199</i>   |
| <b>8 Goodwill</b>  | <b>2023 06 30</b>  | <b>2022 06 30</b>  |
| Ingående ackumulerade anskaffningsvärden                       | 13 920 000         | 13 920 000         |
| <i>Utgående ackumulerade anskaffningsvärden</i>                | <i>13 920 000</i>  | <i>13 920 000</i>  |
| Ingående ackumulerade avskrivningar                            | 8 700 000          | 7 746 667          |
| Årets avskrivningar  | 870 000            | 953 333            |
| <i>Utgående ackumulerade avskrivningar</i>                     | <i>9 570 000</i>   | <i>8 700 000</i>   |
| <i>Utgående balans</i>   | <i>4 350 000</i>   | <i>5 220 000</i>   |
| <b>9 Byggnadsinventarier</b>                                   | <b>2023 06 30</b>  | <b>2022 06 30</b>  |
| Ingående ackumulerade anskaffningsvärden                       | 6 961 137          | 6 961 137          |
| Inköp  | 83 000             | 0                  |
| <i>Utgående ackumulerade anskaffningsvärden</i>                | <i>7 044 137</i>   | <i>6 961 137</i>   |
| Ingående ackumulerade avskrivningar                            | 3 175 175          | 2 481 514          |
| Årets avskrivningar  | 697 809            | 693 661            |
| <i>Utgående ackumulerade avskrivningar</i>                     | <i>3 872 984</i>   | <i>3 175 175</i>   |
| <i>Utgående balans</i>   | <i>3 171 153</i>   | <i>3 785 962</i>   |
| <b>10 Maskiner och andra tekniska anläggningar</b>             | <b>2023 06 30</b>  | <b>2022 06 30</b>  |
| Ingående ackumulerade anskaffningsvärden                       | 50 381 893         | 48 700 636         |
| Inköp  | 8 180 810          | 3 577 218          |
| Försäljningar/Utrangeringar                                    | 975 184            | 1 895 961          |
| <i>Utgående ackumulerade anskaffningsvärden</i>                | <i>57 587 519</i>  | <i>50 381 893</i>  |
| Ingående ackumulerade avskrivningar                            | 33 933 913         | 30 977 603         |
| Årets avskrivningar  | 4 924 274          | 4 475 850          |
| Försäljningar/Utrangeringar                                    | 975 184            | 1 519 540          |
| <i>Utgående ackumulerade avskrivningar</i>                     | <i>37 883 003</i>  | <i>33 933 913</i>  |
| <i>Utgående balans</i>   | <i>19 704 516</i>  | <i>16 447 980</i>  |

|   |             |                   |                      |
|---|-------------|-------------------|----------------------|
| <b>11 Inventarier</b>   |             | <b>2023 06 30</b> | <b>2022 06 30</b>    |
| Ingående ackumulerade anskaffningsvärden  |             | 855 344           | 855 344              |
| Årets inköp   |             | 504 920           |                      |
| Utgående ackumulerade anskaffningsvärden  |             | 1 360 264         | 855 344              |
| Ingående ackumulerade avskrivningar   |             | 555 861           | 493 028              |
| Årets avskrivningar   |             | 113 326           | 62 833               |
| Utgående ackumulerade avskrivningar   |             | 669 187           | 555 861              |
| Utgående redovisat värde  |             | 691 077           | 299 483              |
| <b>12 Aktier i koncernföretag</b>   |             |                   |                      |
| <b>Aktier i dotterföretag</b>   |             |                   |                      |
| <b>Namn</b>   | <b>Säte</b> | <b>Org.nr</b>     | <b>Kapitalandel</b>  |
| G-Son reklam i Ulricehamn AB  | Ulricehamn  | 556223-2339       | 100%                 |
| <b>Summa</b>  |             |                   | <b>Bokfört värde</b> |
|   |             |                   | 1 700 000            |
|   |             |                   | 1 700 000            |
| <b>Bokfört värde</b>  |             | <b>2023 06 30</b> | <b>2022 06 30</b>    |
| Ingående ackumulerade anskaffningsvärden  |             | 1 700 000         | 1 700 000            |
| Utgående ackumulerade anskaffningsvärden  |             | 1 700 000         | 1 700 000            |
| <b>13 Checkräkningskredit</b>   |             | <b>2023 06 30</b> | <b>2022 06 30</b>    |
| Limit   |             | 4 000 000         | 4 000 000            |
| Utnyttjat   |             | 0                 | 0                    |
| Kvar att utnyttja   |             | 4 000 000         | 4 000 000            |
| <b>14 Långfristiga skulder</b>  |             | <b>2023 06 30</b> | <b>2022 06 30</b>    |
| Långfristiga skulder som förfaller till betalning senare än fem år efter balansdagen  |             |                   |                      |
| Skulder till kreditinstitut   |             | 0                 | 0                    |
| <b>15 Ställda pantar</b>  |             | <b>2023 06 30</b> | <b>2022 06 30</b>    |
| Avseende skulder till kreditinstitut  |             |                   |                      |
| Företagsinteckningar  |             | 14 400 000        | 14 400 000           |
| Inventarier med äganderättsförbehåll  |             | 13 159 685        | 10 706 320           |
|   |             | 27 559 685        | 25 106 320           |
| <b>16 Händelser efter balansdagen</b>   |             |                   |                      |
| Vi har delvis drabbats av den försvagade konjunkturen i Sverige och verksamheten har startat något sämre än föregående år. Vår prognos är därför en minskad omsättning och vinst. |             |                   |                      |

### 17 Aktiekapital och förslag till disposition

Aktiekapitalet består av 7014 aktier med ett kvotvärde på 120 kr

Förslag till disposition

Till bolagsstämmans förfogande står

|                     |            |
|---------------------|------------|
| Balanserat resultat | 6 684 004  |
| Årets resultat      | 8 098 614  |
|                     | <hr/>      |
|                     | 14 782 618 |

Styrelsen föreslår att resultatet fördelas enligt följande

|                             |            |
|-----------------------------|------------|
| Att utdela till aktieägarna | 5 000 000  |
| I ny räkning balanseras     | 9 782 618  |
|                             | <hr/>      |
|                             | 14 782 618 |

Borås den 2023-10-18




Mats Ohlsson  
Ledamot



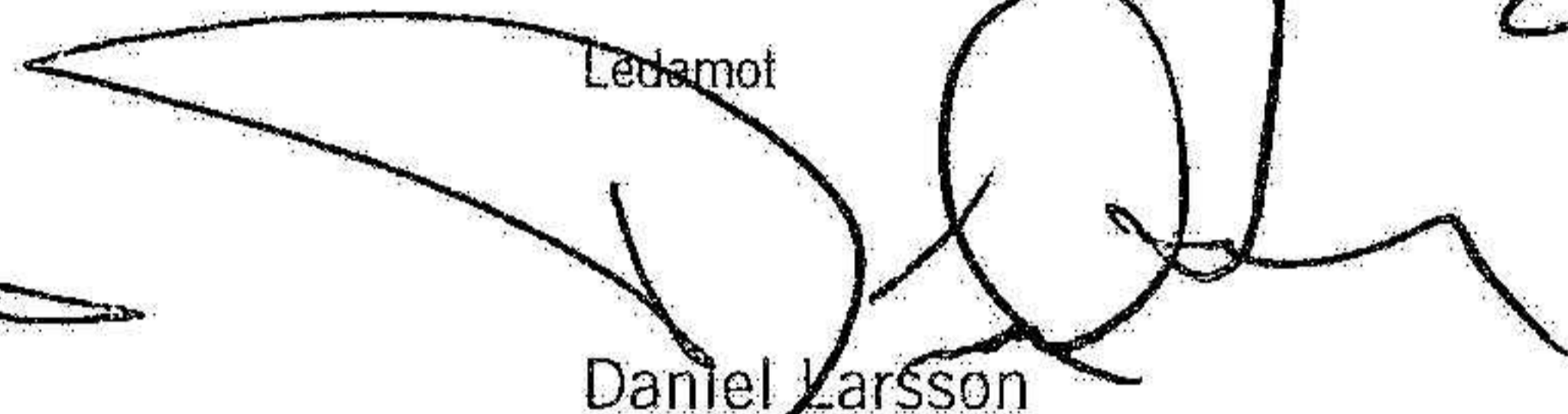
Stefan Johansson  
Ledamot




Ulf Book  
Ordförande



Martin Dahlqvist  
Ledamot, Vice VD



Daniel Larsson  
Ledamot, VD



Lennart Stahl  
Ledamot

Min revisionsberättelse har avgivits 2023-10-18



Kalle Wrane  
Auktoriserad Revisor

# Revisionsberättelse

Till bolagsstämman i Stema Specialtryck AB  
Org.nr 556297-6497

## Rapport om årsredovisningen

### *Uttalanden*

Jag har utfört en revision av årsredovisningen för Stema Specialtryck AB för räkenskapsåret 2022-07-01 - 2023-06-30.

Enligt min uppfattning har årsredovisningen upprättats i enlighet med årsredovisningslagen och ger en i alla väsentliga avseenden rättvisande bild av Stema Specialtryck ABs finansiella ställning per den 2023-06-30 och av dess finansiella resultat för året enligt årsredovisningslagen. Förvaltningsberättelsen är förenlig med årsredovisningens övriga delar.

Jag tillstyrker därför att bolagsstämman fastställer resultaträkningen och balansräkningen.

### *Grund för uttalanden*

Jag har utfört revisionen enligt International Standards on Auditing (ISA) och god revisionssed i Sverige. Mitt ansvar enligt dessa standarder beskrivs närmare i avsnittet *Revisorns ansvar*. Jag är oberoende i förhållande till Stema Specialtryck AB enligt god revisorssed i Sverige och har i övrigt fullgjort mitt yrkesetiska ansvar enligt dessa krav.

Jag anser att de revisionsbevis jag har inhämtat är tillräckliga och ändamålsenliga som grund för mina uttalanden.

### *Styrelsens och verkställande direktörens ansvar*

Det är styrelsen och verkställande direktören som har ansvaret för att årsredovisningen upprättas och att den ger en rättvisande bild enligt årsredovisningslagen. Styrelsen och verkställande direktören ansvarar även för den interna kontroll som de bedömer är nödvändig för att upprätta en årsredovisning som inte innehåller några väsentliga felaktigheter, vare sig dessa beror på oegentligheter eller misstag.

Vid upprättandet av årsredovisningen ansvarar styrelsen och verkställande direktören för bedömningen av bolagets förmåga att fortsätta verksamheten. De upplyser, när så är tillämpligt, om förhållanden som kan påverka förmågan att fortsätta verksamheten och att använda antagandet om fortsatt drift. Antagandet om fortsatt drift tillämpas dock inte om styrelsen och verkställande direktören avser att likvidera bolaget, upphöra med verksamheten eller inte har något realistiskt alternativ till att göra något av detta.

### *Revisorns ansvar*

Mina mål är att uppnå en rimlig grad av säkerhet om huruvida årsredovisningen som helhet inte innehåller några väsentliga felaktigheter, vare sig dessa beror på oegentligheter eller misstag, och att lämna en revisionsberättelse som innehåller mina uttalanden. Rimlig säkerhet är en hög grad av säkerhet, men är ingen garanti för att en revision som utförs enligt ISA och god revisionssed i Sverige alltid kommer att upptäcka en väsentlig felaktighet om en sådan finns. Felaktigheter kan uppstå på grund av oegentligheter eller misstag och anses vara väsentliga om de enskilt eller tillsammans rimligen kan förväntas påverka de ekonomiska beslut som användare fattar med grund i årsredovisningen.

Som del av en revision enligt ISA använder jag professionellt omdöme och har en professionellt skeptisk inställning under hela revisionen. Dessutom:

- identifierar och bedömer jag riskerna för väsentliga felaktigheter i årsredovisningen, vare sig dessa beror på oegentligheter eller misstag, utformar och utför granskningsåtgärder bland annat utifrån dessa risker och inhämtar revisionsbevis som är tillräckliga och ändamålsenliga för att utgöra en grund för mina uttalanden. Risken för att inte upptäcka en väsentlig felaktighet till följd av oegentligheter är högre än för en väsentlig felaktighet som beror på misstag, eftersom oegentligheter kan innefatta agerande i maskopi, förfalskning, avsiktliga utelämnanden, felaktig information eller åsidosättande av intern kontroll.

- skaffar jag mig en förståelse av den del av bolagets interna kontroll som har betydelse för min revision för att utforma granskningsåtgärder som är lämpliga med hänsyn till omständigheterna, men inte för att uttala mig om effektiviteten i den interna kontrollen.

- utvärderar jag lämpligheten i de redovisningsprinciper som används och rimligheten i styrelsens och verkställande direktörens uppskattningar i redovisningen och tillhörande upplysningar.

- drar jag en slutsats om lämpligheten i att styrelsen och verkställande direktören använder antagandet om fortsatt drift vid upprättandet av årsredovisningen. Jag drar också en slutsats, med grund i de inhämtade revisionsbevisen, om huruvida det finns någon väsentlig osäkerhetsfaktor som avser sådana händelser eller förhållanden som kan leda till betydande tvivel om bolagets förmåga att fortsätta verksamheten. Om jag drar slutsatsen att det finns en väsentlig osäkerhetsfaktor, måste jag i revisionsberättelsen fästa uppmärksamheten på upplysningarna i årsredovisningen om den väsentliga osäkerhetsfaktorn eller, om sådana upplysningar är otillräckliga, modifiera uttalandet om årsredovisningen. Mina slutsatser baseras på de revisionsbevis som inhämtas fram till datumet för revisionsberättelsen. Dock kan framtida händelser eller förhållanden göra att ett bolag inte längre kan fortsätta verksamheten.

- utvärderar jag den övergripande presentationen, strukturen och innehållet i årsredovisningen, däribland upplysningarna, och om årsredovisningen återger de underliggande transaktionerna och händelserna på ett sätt som ger en rättvisande bild.

Jag måste informera styrelsen om bland annat revisionens planerade omfattning och inriktning samt tidpunkten för den. Jag måste också informera om betydelsefulla iakttagelser under revisionen, däribland de eventuella betydande brister i den interna kontrollen som jag identifierat.

## **Rapport om andra krav enligt lagar och andra författningar**

### ***Uttalanden***

Utöver min revision av årsredovisningen har jag även utfört en revision av styrelsens och verkställande direktörens förvaltning för Stema Specialtryck AB för räkenskapsåret 2022-07-01 - 2023-06-30 samt av förslaget till dispositioner beträffande bolagets vinst eller förlust.

Jag tillstyrker att bolagsstämman disponerar vinsten enligt förslaget i förvaltningsberättelsen och beviljar styrelsens ledamöter och verkställande direktören ansvarsfrihet för räkenskapsåret.

### ***Grund för uttalanden***

Jag har utfört revisionen enligt god revisionssed i Sverige. Mitt ansvar enligt denna beskrivs närmare i avsnittet Revisorns ansvar. Jag är oberoende i förhållande till Stema Specialtryck AB enligt god revisorssed i Sverige och har i övrigt fullgjort mitt yrkesetiska ansvar enligt dessa krav.

Jag anser att de revisionsbevis jag har inhämtat är tillräckliga och ändamålsenliga som grund för mina uttalanden.

### ***Styrelsens och verkställande direktörens ansvar***

Det är styrelsen som har ansvaret för förslaget till dispositioner beträffande bolagets vinst eller förlust. Vid

förslag till utdelning innefattar detta bland annat en bedömning av om utdelningen är försvarlig med hänsyn till de krav som bolagets verksamhetsart, omfattning och risker ställer på storleken av bolagets egna kapital, konsolideringsbehov, likviditet och ställning i övrigt.

Styrelsen ansvarar för bolagets organisation och förvaltningen av bolagets angelägenheter. Detta innefattar bland annat att fortlöpande bedöma bolagets ekonomiska situation och att tillse att bolagets organisation är utformad så att bokföringen, medelsförvaltningen och bolagets ekonomiska angelägenheter i övrigt kontrolleras på ett betryggande sätt. Verkställande direktören ska sköta den löpande förvaltningen enligt styrelsens riktlinjer och anvisningar och bland annat vidta de åtgärder som är nödvändiga för att bolagets bokföring ska fullgöras i överensstämmelse med lag och för att medelsförvaltningen ska skötas på ett betryggande sätt.

#### **Revisorns ansvar**

Mitt mål beträffande revisionen av förvaltningen, och därmed mitt uttalande om ansvarsfrihet, är att inhämta revisionsbevis för att med en rimlig grad av säkerhet kunna bedöma om någon styrelseledamot eller verkställande direktören i något väsentligt avseende:

- företagit någon åtgärd eller gjort sig skyldig till någon försummelse som kan föranleda ersättningsskyldighet mot bolaget, eller
- på något annat sätt handlat i strid med aktiebolagslagen, årsredovisningslagen eller bolagsordningen.

Mitt mål beträffande revisionen av förslaget till dispositioner av bolagets vinst eller förlust, och därmed mitt uttalande om detta, är att med rimlig grad av säkerhet bedöma om förslaget är förenligt med aktiebolagslagen.

Rimlig säkerhet är en hög grad av säkerhet, men ingen garanti för att en revision som utförs enligt god revisionssed i Sverige alltid kommer att upptäcka åtgärder eller försummelser som kan föranleda ersättningsskyldighet mot bolaget, eller att ett förslag till dispositioner av bolagets vinst eller förlust inte är förenligt med aktiebolagslagen.

Som en del av en revision enligt god revisionssed i Sverige använder jag professionellt omdöme och har en professionellt skeptisk inställning under hela revisionen. Granskningen av förvaltningen och förslaget till dispositioner av bolagets vinst eller förlust grundar sig främst på revisionen av räkenskaperna. Vilka tillkommande granskningsåtgärder som utförs baseras på min professionella bedömning med utgångspunkt i risk och väsentlighet. Det innebär att jag fokuserar granskningen på sådana åtgärder, områden och förhållanden som är väsentliga för verksamheten och där avsteg och överträdelser skulle ha särskild betydelse för bolagets situation. Jag går igenom och prövar fattade beslut, beslutsunderlag, vidtagna åtgärder och andra förhållanden som är relevanta för mitt uttalande om ansvarsfrihet. Som underlag för mitt uttalande om styrelsens förslag till dispositioner beträffande bolagets vinst eller förlust har jag granskat styrelsens motiverade yttrande samt ett urval av underlagen för detta för att kunna bedöma om förslaget är förenligt med aktiebolagslagen.

Borås den 18 oktober 2023



Kalle Wrane  
auktoriserad revisor