

Årsredovisning för
HSR Förvaltning AB
556664-8092

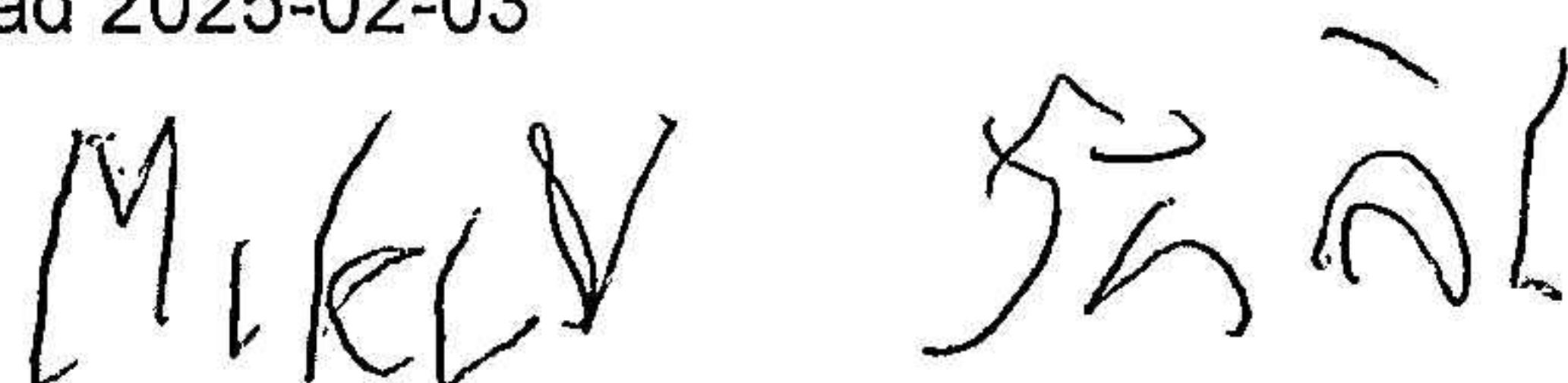
Räkenskapsåret
2024-01-01 - 2024-12-31

Innehållsförteckning:	Sida
Förvaltningsberättelse	1
Resultaträkning	2
Balansräkning	3-4
Noter	5-6
Underskrifter	6

Fastställelseintyg

Undertecknad styrelseledamot i HSR Förvaltning AB intygar härmed dels att denna kopia av årsredovisningen överensstämmer med originalet, dels att resultat- och balansräkningen fastställts på årsstämma 2025-02-03. Stämman beslutade också att godkänna styrelsens förslag till resultatdisposition.

Strömstad 2025-02-03



Mikael Säaf
Verkställande direktör

Förvaltningsberättelse

Styrelsen och verkställande direktören för HSR Förvaltning AB, 556664-8092, får härmed avge årsredovisning för räkenskapsåret 2024.

Verksamheten

Allmänt om verksamheten

Bolaget bedriver förvaltning av en fastighet.
Företaget med säte i Strömstad

Flerårsöversikt

	2024	2023	2022	Belopp i kr 2021
Nettoomsättning	654 470	571 280	350 000	272 889
Resultat efter finansiella poster	373 292	218 484	-66 368	150 017
Soliditet, %	81	69	67	67

Förändringar i eget kapital

	Aktie- kapital	Reserv- fond	Fritt eget kapital
Vid årets början	120 000		3 405 206
<i>Disposition enl årsstämmobeslut</i>			
Årets resultat			373 292
Vid årets slut	120 000		3 778 498

Villkorlig återbetalningsskyldighet för aktieägartillskott uppgick till 4 197 000 kr (4 197 000 kr).

Resultatdisposition

	Belopp i kr
balanserat resultat	3 405 206
årets resultat	373 292
Totalt	3 778 498
disponeras för	
balanseras i ny räkning	3 778 498
Summa	3 778 498

Bolagets resultat och ställning framgår av efterföljande resultat- och balansräkningar med noter.

Resultaträkning

<i>Belopp i kr</i>	<i>Not</i>	<i>2024-01-01- 2024-12-31</i>	<i>2023-01-01- 2023-12-31</i>
Rörelseintäkter, lagerförändring m.m.			
Nettoomsättning		654 470	571 280
Övriga rörelseintäkter		-	23 111
Summa rörelseintäkter, lagerförändring m.m.		654 470	594 391
Rörelsekostnader			
Övriga externa kostnader		-129 644	-257 118
Av- och nedskrivningar av materiella och immateriella anläggningstillgångar		-166 393	-123 986
Summa rörelsekostnader		-296 037	-381 104
Rörelseresultat		358 433	213 287
Finansiella poster			
Övriga ränteintäkter och liknande resultatposter		14 885	5 197
Räntekostnader och liknande resultatposter		-26	-
Summa finansiella poster		14 859	5 197
Resultat efter finansiella poster		373 292	218 484
Bokslutsdispositioner			
Resultat före skatt		373 292	218 484
Skatter			
Årets resultat		373 292	218 484

2025033107103

Balansräkning

<i>Belopp i kr</i>	<i>Not</i>	<i>2024-12-31</i>	<i>2023-12-31</i>
TILLGÅNGAR			
Anläggningstillgångar			
<i>Materiella anläggningstillgångar</i>			
Byggnader och mark	2	3 852 174	3 943 196
Inventarier, verktyg och installationer	3	251 044	326 415
Summa materiella anläggningstillgångar		4 103 218	4 269 611
Summa anläggningstillgångar		4 103 218	4 269 611
Omsättningstillgångar			
<i>Kortfristiga fordringar</i>			
Kundfordringar		82 243	67 946
Förutbetalda kostnader och upplupna intäkter		6 087	-
Summa kortfristiga fordringar		88 330	67 946
<i>Kassa och bank</i>			
Kassa och bank		597 349	785 390
Summa kassa och bank		597 349	785 390
Summa omsättningstillgångar		685 679	853 336
SUMMA TILLGÅNGAR		4 788 897	5 122 947

2025033107104

Balansräkning

<i>Belopp i kr</i>	<i>Not</i>	<i>2024-12-31</i>	<i>2023-12-31</i>
EGET KAPITAL OCH SKULDER			
<i>Eget kapital</i>			
<i>Bundet eget kapital</i>			
Aktiekapital		120 000	120 000
Summa bundet eget kapital		120 000	120 000
<i>Fritt eget kapital</i>			
Balanserat resultat		3 405 206	3 186 723
Årets resultat		373 292	218 484
Summa fritt eget kapital		3 778 498	3 405 207
Summa eget kapital		3 898 498	3 525 207
<i>Kortfristiga skulder</i>			
Skatteskulder		54 680	54 680
Övriga skulder		42 658	-
Skuld till intresseföretag och gemensamt styrda företag		750 000	1 500 000
Upplupna kostnader och förutbetalda intäkter		43 061	43 060
Summa kortfristiga skulder		890 399	1 597 740
SUMMA EGET KAPITAL OCH SKULDER		4 788 897	5 122 947

2025033107105

Noter

Belopp i kr om inget annat anges.

Not 1 Redovisningsprinciper

Årsredovisningen har upprättats i enlighet med Årsredovisningslagen och Bokföringsnämndens allmänna råd BFNAR 2016:10 Årsredovisning i mindre företag.

Avskrivningsprinciper för anläggningstillgångar

Följande avskrivningstider tillämpas:

<i>Anläggningstillgångar</i>	<i>År</i>
Immateriella anläggningstillgångar:	
Byggnader	50
Markanläggningar	20
Inventarier, verktyg och installationer	5
Materiella anläggningstillgångar:	

Definition av nyckeltal

Nettoomsättning

Rörelsens huvudintäkter, fakturerade kostnader, sidointäkter samt intäktskorrigeringar.

Resultat efter finansiella poster

Resultat efter finansiella intäkter och kostnader, men före skatter.

Soliditet

Justerat eget kapital i procent av balansomslutning

Not 2 Byggnader och mark

	<i>2024-12-31</i>	<i>2023-12-31</i>
Akkumulerade anskaffningsvärden:		
-Vid årets början	5 076 259	5 076 259
	<u>5 076 259</u>	<u>5 076 259</u>
Akkumulerade avskrivningar enligt plan:		
-Vid årets början	-1 133 063	-1 042 041
-Årets avskrivning enligt plan	-91 022	-91 022
	<u>-1 224 085</u>	<u>-1 133 063</u>
Redovisat värde vid årets slut	3 852 174	3 943 196

Not 3 Inventarier, verktyg och installationer

	2024-12-31	2023-12-31
Akkumulerade anskaffningsvärden:		
-Vid årets början	413 559	66 600
-Nyanskaffningar		346 959
Vid årets slut	413 559	413 559
Akkumulerade avskrivningar enligt plan:		
-Vid årets början	-87 144	-54 180
-Årets avskrivning anskaffningsvärden	-75 371	-32 964
Vid årets slut	-162 515	-87 144
Redovisat värde vid årets slut	251 044	326 415


Not 4 Ställda säkerheter och eventalförpliktelser


Ställda säkerheter


	2024-12-31	2023-12-31
Fastghetsinteckning	4 000 000	4 000 000

Underskrifter

Skee

2025-02-03

.....
Mikael Sääf
Verkställande direktör

2025-02-03

.....
Johan Orvelin

2025-02-03

.....
Henric Axelsson

Kommentar:

Bolagets resultat- och balansräkning blir föremål för fastställelse på ordinarie årsstämma