

The board of Directors and the Managing Director of /  
Styrelsen och verkställande direktören för

## **7 Steel Service Sweden AB**

Corporate id nr / Org nr 556020-3217

submit the following / får härmed avge

# **Annual report / Årsredovisning**

for the financial year January 1 - December 31, 2024 /  
för räkenskapsåret 1 januari - 31 december 2024

**Administration report / Förvaltningsberättelse**

**Income statement / Resultaträkning**

**Balance sheet / Balansräkning**

**Statement of cash flows / Kassaflödesanalys**

**Notes to the financial statements / Noter med redovisningsprinciper och  
bokslutskommentarer**

**Signing of the Annual report / Underskrifter**

Undertecknad styrelseledamot intygar att en med denna kopia likalydande  
resultat- och balansräkning fastställdes vid ordinarie bolagsstämma 2025-06-23  
Resultatdisposition beslöts i enlighet med styrelsens förslag.

Halmstad 2025-06-25



Håkan Magnusson

The board of Directors and the Managing Director of /  
Styrelsen och verkställande direktören för

**7 Steel Service Sweden AB**

Corporate id nr / Org nr 556020-3217

submit the following / får härmed avge

# **Annual report / Årsredovisning**

for the financial year January 1 - December 31, 2024 /  
för räkenskapsåret 1 januari - 31 december 2024

**Administration report / Förvaltningsberättelse**

**Income statement / Resultaträkning**

**Balance sheet / Balansräkning**

**Statement of cash flows / Kassaflödesanalys**

**Notes to the financial statements / Noter med redovisningsprinciper och  
bokslutskommentarer**

**Signing of the Annual report / Underskrifter**

ark=20250626;2025063003878

## ADMINISTRATION REPORT

### General information on the company and the business

The company manufactures and sells reinforcing, related products and services in Sweden. The company is located in Halmstad.

The business is carried out in the whole country with production in Halmstad, Västerås and Vännäs.

The construction market continued to show a low level of activity during the year. Prices have been further squeezed, which is why continued adjustment of costs has been implemented.

A significant investment has been made in our mesh production during the period in order to be equipped when the market is expected to turn around in the second half of 2025.

The company is a wholly-owned subsidiary of 7 Steel Nordic Reinforcing AS, corporate ID no NO953591421 located in Mo i Rana, Norway. 7 Steel Nordic Reinforcing AS is owned by 7 Steel Nordic Group AS.

On 11th April 2025, Celsa Group officially completed the sale of 100% of its subsidiaries in Celsa Nordic Group to Sev.en Global Investments.

Sev.en Global Investments is a Czech-based investment group that invests in a variety of sectors, with a focus on power generation and mining of natural resources. The company operates on a global scale, with investments in Europe, Australia, North America, and Asia.

### Expectations of future developments

After the balance sheet date and until the date of preparation of these financial statements, there were no events, which would significantly affect the Company's operations, and that should be disclosed in these financial statements.

### Sustainability report

In accordance with Chapter 6, Section 11 of the Swedish Annual Accounts Act, 7 Steel Service Sweden AB has chosen to prepare the statutory sustainability report separately.

The sustainability report is available at [www.celsa-steelservice.se](http://www.celsa-steelservice.se)

### Environmental issues

The company conducts activities which require permission in accordance with environmental regulations. In accordance with the provisions of the environmental code the company is classified as B-structures.

The company is certified according to ISO14001.

## FÖRVALTNINGSBERÄTTELSE

### Verksamheten

Bolaget tillverkar och säljer armeringsstål och tillhörande produkter och tjänster i Sverige. Bolagets säte är i Halmstad.

Verksamheten bedrivs i hela landet med produktion i Halmstad, Västerås och Vännäs.

Byggmarknaden har under året fortsatt uppvisa en låg aktivitetsnivå. Priserna har pressats ytterligare varför fortsatt anpassning av kostnader genomförts.

En omfattande investering har genomförts i vår nätproduktion under perioden för att stå rustade när marknaden förväntas vända under andra halvåret 2025.

Bolaget är helägt dotterbolag till 7 Steel Nordic Reinforcing AS, org nr NO953591421, med säte i Mo i Rana, Norge. 7 Steel Nordic Reinforcing AS ägs av 7 Steel Nordic Group AS.

Den 11 april 2025 slutförde Celsa Group försäljningen av 100 % av sina dotterbolag i Celsa Nordic Group till Sev.en Global Investments.

Sev.en Global Investments är en tjeckisk investeringsgrupp som investerar i en mängd olika sektorer, med fokus på kraftproduktion och brytning av naturresurser. Företaget är verksamt på global nivå med investeringar i Europa, Australien, Nordamerika och Asien.

### Förväntningar avseende den framtida utvecklingen

Efter balansdagen och fram till dagen för upprättandet av årsredovisningen förekom inga händelser, vilket väsentligt skulle påverka bolagets verksamhet, och som bör redovisas i årsredovisningen.

### Hållbarhetsrapport

I enlighet med ÅRL 6 kap 11§ har 7 Steel Service Sweden valt att upprätta den lagstadgade hållbarhetsrapporten som en från årsredovisningen avskild rapport. Hållbarhetsrapporten finns tillgänglig på [www.celsa-steelservice.se](http://www.celsa-steelservice.se)

### Miljöinformation

Bolaget bedriver verksamhet vilken kräver tillstånd enligt miljöbestämmelserna. Enligt bestämmelserna i Miljöbalken klassas bolagets anläggningar som B-anläggningar.

Bolaget är miljöcertifierat enligt ISO14001.



## Yearly comparative figures / Flerårsjämförelse

|   | 2024      | 2023      | 2022      | 2021      |
|---|-----------|-----------|-----------|-----------|
| Sales / Nettoomsättning                         | 1 095 900 | 1 143 246 | 1 808 033 | 1 351 591 |
| Profit after financial items / Res e fin poster | -26 843   | -19 563   | 63 683    | 75 375    |
| Balance sheet total / Balansomslutning          | 842 481   | 900 850   | 977 071   | 892 217   |
| No of employees / Antal anställda               | 215       | 215       | 215       | 209       |
| Solidity / Soliditet                            | 42%       | 42%       | 39%       | 35%       |

Tax rate used for Solidity calculation year 2021-2024 is 20,6%

Skattesats för beräkning av soliditet år 2021-2024 är 20,6%

## Equity / Eget kapital

|  | Restricted                    |  |                           | Non restricted              |
|--|-------------------------------|--|---------------------------|-----------------------------|
|  | Shared capital / Aktiekapital | Revaluation Reserve/ Uppskrivningsfond | Reserve fund / Reservfond | Equity / Fritt eget kapital |
| 31 December 2023 / Vid årets början                | 60 000                        | 88 340                                 | 12 000                    | 132 249                     |
| Revaluation reserve / Uppskrivningsfond            |                               | -2 026                                 |                           | 2 026                       |
| Net income for the year / Årets resultat           |                               |  |                           | 141                         |
| <b>Equity at 31 December 2024 / Vid årets slut</b> | <b>60 000</b>                 | <b>86 314</b>                          | <b>12 000</b>             | <b>134 416</b>              |

## Proposed appropriation of the Company's profit

The Board of Directors propose to allocate, SEK 134 415 559 kr to be distributed as follows:

|  |                |
|--|----------------|
| Retained earnings carried forward (tSEK) | 134 416        |
| <b>TOTAL</b>                             | <b>134 416</b> |

## Förslag till disposition beträffande bolagets vinst

Styrelsen föreslår att till förfogande stående vinstmedel, 134 415 559 kr, disponeras enligt följande:

|                                |                |
|--------------------------------|----------------|
| Balanseras i ny räkning (kkkr) | 134 416        |
| <b>SUMMA</b>                   | <b>134 416</b> |

For further information on the Company's results of operations and financial position, refer to the following income statement, balance sheet and notes.

Vad beträffar företagets resultat och ställning i övrigt, hänvisas till efterföljande resultat- och balansräkning med tillhörande bokslutskommentarer.

## INCOME STATEMENT / RESULTATRÄKNING

| Amounts in thousand SEK / Belopp i kkr.  | Not  | 2024-01-01 -<br>2024-12-31 | 2023-01-01 -<br>2023-12-31 |
|--|------|----------------------------|----------------------------|
| Net sales / Nettoomsättning  | 1    | 1 095 900                  | 1 143 246                  |
| Other operating income / Övriga rörelseintäkter  | 2    | 16 720                     | 17 184                     |
|  |      | 1 112 619                  | 1 160 431                  |
| <b>Operating expenses / Rörelsens kostnader</b>  |      |                            |                            |
| Raw materials and consumables / Råvaror och förnödenheter  | 3    | -774 629                   | -788 248                   |
| Other external costs / Övriga externa kostnader  | 4, 5 | -184 810                   | -210 556                   |
| Personnel costs / Personalkostnader  | 6    | -152 997                   | -156 684                   |
| Depreciation and amortization of tangible and intangible assets/<br>Avskrivningar av materiella o immateriella anläggningstillgångar | 7    | -19 373                    | -18 356                    |
| <b>Operating profit/loss / Rörelseresultat</b>   |      | -19 189                    | -13 415                    |
| <b>Result from financial items / Resultat från finansiella poster</b>  |      |                            |                            |
| Interest income and similar income / Övriga ränteintäkter och<br>liknande resultatposter   | 8    | 11 337                     | 16 586                     |
| Interest expense and similar charges / Räntekostnader och<br>liknande resultatposter   | 9    | -18 991                    | -22 734                    |
| <b>Profit/loss after financial items / Resultat efter finansiella poster</b>   |      | -26 843                    | -19 563                    |
| Appropriations, other / Bokslutsdispositioner  | 10   | 28 166                     | 20 300                     |
| <b>Income before tax / Resultat före skatt</b>   |      | 1 323                      | 737                        |
| Income taxes / Skatt på årets resultat   | 11   | -1 182                     | 11 076                     |
| <b>Net profit for the year / Årets resultat</b>  |      | 141                        | 11 813                     |

## BALANCE SHEET / BALANSRÄKNING

| Amounts in thousand SEK / Belopp i kkr.  | Not | 2024-12-31 | 2023-12-31 |
|--|-----|------------|------------|
| <b>ASSETS / TILLGÅNGAR</b>   |     |            |            |
| <b>Fixed assets / Anläggningstillgångar</b>  |     |            |            |
| <b>Intangible fixed assets / Immateriella anläggningstillgångar</b>  |     |            |            |
| Capitalized development expenditure / Balanserade utvecklingskostnader   | 12  | 12 141     | 15 624     |
|  |     | 12 141     | 15 624     |
| <b>Tangible fixed assets / Materiella anläggningstillgångar</b>  |     |            |            |
| Land and buildings / Byggnader och mark  | 13  | 123 318    | 127 292    |
| Plant and machinery / Maskiner och tekniska anläggningar   | 14  | 62 521     | 74 424     |
| Equipment, tools, fixtures and fittings / Inventarier, verktyg och installationer  | 15  | 142        | 154        |
| Construction in progress and advance payments for tangible fixed assets / Pågående nyanläggningar och förskott avseende materiella anläggningstillgångar | 16  | 110 521    | 39 707     |
|  |     | 296 502    | 241 577    |
| <b>Financial assets / Finansiella anläggningstillgångar</b>  |     |            |            |
| Securities held as fixed assets / Långfristiga värdepappersinnehav   | 17  | 2          | 2          |
| Other long-term receivables / Övriga långfristiga fordringar   | 18  | 164        | 893        |
|  |     | 166        | 895        |
| <b>Total fixed assets / Summa anläggningstillgångar</b>  |     | 308 808    | 258 096    |
| <b>Current assets / Omsättningstillgångar</b>  |     |            |            |
| <b>Inventories / Varulager m m</b>   |     |            |            |
| Raw materials and consumables / Råvaror och förnödenheter  |     | 97 631     | 100 341    |
| Work in progress / Varor under tillverkning  |     | 1 970      | 767        |
| Finished products and goods for resale / Färdiga varor och handelsvaror  |     | 64 891     | 71 504     |
|  |     | 164 492    | 172 613    |
| <b>Current receivables / Kortfristiga fordringar</b>   |     |            |            |
| Trade receivables / Kundfordringar   | 19  | 102 644    | 115 477    |
| Receivables from group companies / Fordringar hos koncernföretag   |     | 246 225    | 316 875    |
| Current tax receivables / Skattefordringar   |     | 6 182      | 16 738     |
| Other receivables / Övriga fordringar  | 20  | 99         | 103        |
| Prepaid expenses and accrued income / Förutbetalda kostnader och upplupna intäkter   | 21  | 13 708     | 20 545     |
|  |     | 368 858    | 469 737    |
| <b>Cash and bank balances incl group account / Kassa och bank inkl fordran moderbolag</b>  |     |            |            |
| Other cash and bank / Övrig kassa och bank   |     | 322        | 404        |
| <b>Cash and bank balances / Kassa och bank</b>   |     | 322        | 404        |
| <b>Total current assets / Summa omsättningstillgångar</b>  |     | 533 673    | 642 754    |
| <b>TOTAL ASSETS / SUMMA TILLGÅNGAR</b>   |     | 842 481    | 900 850    |

## BALANCE SHEET / BALANSRÄKNING

| Amounts in thousand SEK / Belopp i kkr.  | Not | 2024-12-31     | 2023-12-31     |
|--|-----|----------------|----------------|
| <b>EQUITY AND LIABILITIES / EGET KAPITAL OCH SKULDER</b>   |     |                |                |
| <b>Equity / Eget kapital</b>   |     |                |                |
| <b>Restricted equity / Bundet eget kapital</b>   |     |                |                |
| Share capital / Aktiekapital   | 22  | 60 000         | 60 000         |
| Statutory reserve / Reservfond   |     | 12 000         | 12 000         |
| Revaluation reserve / Uppskrivningsfond  | 23  | 86 314         | 88 340         |
|  |     | <u>158 314</u> | <u>160 340</u> |
| <b>Unrestricted equity / Fritt eget kapital</b>  |     |                |                |
| Profit brought forward / Balanserad vinst  | 24  | 134 275        | 120 436        |
| Net profit for the year / Årets resultat   |     | 141            | 11 813         |
|  |     | <u>134 416</u> | <u>132 249</u> |
|  |     | 292 730        | 292 589        |
| <b>Untaxed reserves / Obeskattade reserver</b>   |     |                |                |
| Accumulated accelerated depreciation /<br>Ackumulerade avskrivningar utöver plan                           | 25  | 61 058         | 67 324         |
| Tax allocation reserves / Periodiseringsfonder   |     | 15 191         | 37 091         |
|  |     | <u>76 249</u>  | <u>104 415</u> |
| <b>Provisions / Avsättningar</b>   |     |                |                |
| Provisions for pensions and similar commitments /<br>Avsättningar för pensioner och liknande förpliktelser | 26  | 38 759         | 37 445         |
| Deferred tax debts / Avsättningar för uppskjuten skatt   | 27  | 22 687         | 23 309         |
|  |     | <u>61 446</u>  | <u>60 753</u>  |
| <b>Long-term liabilities / Långfristiga skulder</b>  |     |                |                |
| Other long-term liabilities / Övriga långfristiga skulder  | 28  | 12 733         | 57 047         |
|  |     | <u>12 733</u>  | <u>57 047</u>  |
| <b>Current liabilities / Kortfristiga skulder</b>  |     |                |                |
| Liabilities to credit institutions / Skulder till kreditinstitut   | 29  | 105 302        | 120 794        |
| Accounts payable / Leverantörsskulder  |     | 121 066        | 91 110         |
| Liabilities to group companies / Skulder till koncernföretag   |     | 56 801         | 49 676         |
| Tax debts / Skatteskulder  |     | –              | –              |
| Other liabilities / Övriga skulder   |     | 67 997         | 74 963         |
| Accrued expenses and deferred income /<br>Upplupna kostnader och förutbetalda intäkter                     | 30  | 48 157         | 49 504         |
|  |     | <u>399 323</u> | <u>386 046</u> |
| <b>TOTAL EQUITY AND LIABILITIES /<br/>SUMMA EGET KAPITAL OCH SKULDER</b>                                   |     | <b>842 481</b> | <b>900 850</b> |

## STATEMENT OF CASH FLOWS / KASSAFLÖDESANALYS

| Amounts in thousand SEK / Belopp i kkr.  | 2024-12-31     | 2023-12-31     |
|--|----------------|----------------|
| <b>Operating activities / Den löpande verksamheten</b>   |                |                |
| Result after financial items / Resultat efter finansiella poster   | -26 843        | -19 563        |
| Adjustments for items not requiring an outflow of cash /<br>Justeringar för poster som ej ingår i kassaflödet  | 20 687         | 19 323         |
| Income taxes paid / Betald skatt   | 8 752          | -18 034        |
| <b>Cash flows from operating activities before changes in<br/>working capital / Kassaflöde från den löpande verksamheten<br/>före förändring av rörelsekapital</b> | <b>2 596</b>   | <b>-18 273</b> |
| <b>Cash flows from changes in working capital / Kassaflöde från den löpande verksamheten</b>   |                |                |
| Increase(-)/Decrease(+) in inventories /<br>Ökning(-)/Minskning(+) av varulager m m  | 8 121          | 34 362         |
| Increase(-)/Decrease(+) in current receivables /<br>Ökning(-)/Minskning(+) av kortfristiga fordringar  | 14 098         | 35 758         |
| Increase(+)/Decrease(-) in current liabilities /<br>Ökning(+)/Minskning(-) av kortfristiga skulder   | 28 447         | -17 350        |
| <b>Cash flows from operating activities /<br/>Kassaflöde från den löpande verksamheten</b>   | <b>50 666</b>  | <b>52 770</b>  |
| <b>Cash flow from changes in working capital /<br/>Kassaflöde från den löpande verksamheten</b>  | <b>53 261</b>  | <b>34 496</b>  |
| <b>Investment activities / Investeringsverksamheten</b>  |                |                |
| Acquisition of tangible assets / Förvärv av materiella anläggningstillgångar   | -70 815        | -44 361        |
| Investments in intangible fixed assets / Investeringar i immateriella<br>anläggningstillgångar   | -              | -2 816         |
| <b>Cash flows from investing activities / Kassaflöde från<br/>investeringsverksamheten</b>   | <b>-70 815</b> | <b>-47 177</b> |
| <b>Financing activities / Finansieringsverksamheten</b>  |                |                |
| Increase(+)/Decrease(-) in long-term liabilities /<br>Ökning(+)/Minskning(-) av långfristiga skulder   | -59 805        | -6 221         |
| Increase(+)/Decrease(-) in short-term liabilities /<br>Ökning(+)/Minskning(-) av kortfristiga skulder  | -              | -              |
| <b>Cash flows from financing activities / Kassaflöde från<br/>finansieringsverksamheten</b>  | <b>-59 805</b> | <b>-6 221</b>  |

|   |                |                |
|---|----------------|----------------|
| <b>Net increase in cash and cash equivalents, including changes in group account (cashpool) / Årets kassaflöde, inklusive förändring koncernkonto</b> | <b>-77 359</b> | <b>-18 902</b> |
| Cash and cash equivalents at beginning of period incl group account/<br>Likvida medel vid årets början inkl koncernkonto                              | 323 905        | 342 806        |
| <b>Cash and cash equivalents at end of period incl group account/<br/>Likvida medel vid årets slut inkl koncernkonto</b>                              | <b>246 546</b> | <b>323 905</b> |
| <br>  |                |                |
| <b>Adjustments for items not requiring an outflow of cash /<br/>Justeringar för poster som inte ingår i kassaflödet</b>                               |                |                |
| Depreciation and write down of assets / Av- och nedskrivningar<br>av tillgångar   | 19 373         | 18 356         |
| Provisions for pensions / Avsättningar till pensioner   | 1 314          | 967            |
|   | <u>20 687</u>  | <u>19 323</u>  |
| <br>  |                |                |
| <b>Cash and cash equivalents consists of/ Likvida medel består av</b>   |                |                |
| Opening balance group account / Ingående balans koncernkonto  | 323 501        | 342 338        |
| Closing balance group account / Utgående balans koncernkonto  | 246 225        | 323 501        |
| Opening balance other cash & bank / Ing balans övrig kassa & bank   | 404            | 470            |
| Closing balance other cash & bank / Utg balans övrig kassa & bank   | 322            | 404            |
| <br>  |                |                |
| <b>Interest received and interest paid / Erhållen ränta och betalda räntor</b>  |                |                |
| Interest received / Erhållen ränta  | 10 884         | 15 510         |
| Interest paid / Erlagd ränta  | -2 010         | -6 136         |

## NOTES TO THE FINANCIAL STATEMENT

The Annual Report has been prepared in accordance with the Annual Accounts act and also according to the Swedish Accounting Standards Board's generally accepted accounting principles BFNAR 2012:1 Annual Report and consolidated accounts (K3).

### Valuation Principles

Assets, provisions and liabilities are stated at historical cost unless otherwise stated.

The financial statements are presented in thousand SEK. For the purpose of presentation of the notes, individual figures and totals are rounded off to even thousands, which causes rounding-off differences in the totals.

### Revenues

Revenue is reported in the income statement when it is probable that economic benefits will flow to the company, and these benefits can be measured reliably. The revenues include only the gross inflow of economic benefits that will or could flow to the company. Revenue from the sale of goods is recognized when the company has transferred to the buyer the significant risks and a reward of ownership of the goods, the company does not retain continuing managerial involvement usually associated with ownership and the company does not retain effective control of the goods sold. Revenue is measured at the fair value of the consideration received or receivable taking discounts into account. If consideration is in the form of cash or cash equivalents, the revenue amounts to the consideration.

## NOTER MED REDOVISNINGSPRINCIPER OCH BOKSLUTSKOMMENTAR

Årsredovisningen har upprättats i enlighet med årsredovisningslagen och enligt Bokföringsnämndens allmänna råd BFNAR 2012:1 Årsredovisning och koncernredovisning (K3).

### Värderingsprinciper

Tillgångar, avsättningar och skulder är upptagna till historiska kostnader såvida ej annat anges.

Samtliga siffror i årsredovisningen presenteras i tusental kronor. I årsredovisningen har avrundningar skett till närmast hela tusental varför det kan förekomma vissa avrundningsdifferenser mellan resultat och balansrapporten och presenterade noter.

### Redovisning av intäkter

Som inkomst redovisar bolaget det verkliga värdet av vad som erhållits eller kommer att erhållas. Bolaget redovisar därför inkomst till nominellt värde (fakturabelopp) om bolaget får ersättningen i likvida medel direkt vid leverans. Avdrag görs för lämnade rabatter. Inkomsten från bolagets försäljning av varor redovisas som intäkt när följande villkor är uppfyllda; de väsentliga risker och förmåner som är förknippade med varornas ägande har överförts till köparen, bolaget behåller inte något engagemang i den löpande förvaltningen och utövar inte heller någon reell kontroll över de varor som sålts, inkomsten kan beräknas på ett tillförlitligt sätt, det är sannolikt att de ekonomiska fördelar som bolaget ska få av transaktionen kommer att tillfalla bolaget, och de utgifter som uppkommit eller som förväntas uppkomma till följd av transaktionen kan beräknas på ett tillförlitligt sätt.

**Inventories**

Inventories are measured at the lower of cost using a weighted average price or net realizable value. Costs for semi-finished and finished products include costs directly related to the units of production as well as a systematic allocation of production overheads. The allocation of overheads is based on the normal capacity of the production facilities.

**Taxes**

Total tax expense (tax income) comprises current tax expense (current tax benefit) and deferred tax expense (deferred tax benefit). Untaxed reserves are reported inclusive of the deferred tax portion in the balance sheet. Deferred tax is calculated as the tax value in the temporary difference between reported and taxable values of assets and liabilities. Deferred tax assets relating to deductible temporary difference and losses carried forward are recognised only to the extent that it is probable that future taxable profits will be available.

**Receivables**

Receivables are reported at the amount expected to be collected based on individual assessment of collectibility.

**Items in foreign currencies**

Monetary items in foreign currencies are recalculated to the balance sheet date's rate. Non-monetary items are not recalculated, instead they are recognised according to the rate at the time of the acquisition.

Exchange rate differences on current receivables and liabilities are reported in operating income while differences on financial receivables and liabilities are reported with financial items.

**Intangible fixed assets**

For accounting of expenditures for development, the capitalisation model is applied. This implies that expenditures that have arisen during the development period are accounted for as an asset when the conditions below are fulfilled:

- It is technically possible to finalise the intangible asset so that it can be used or sold.
- The intention is to finalise the intangible asset and to use or sell it.
- It exists prerequisites for using or selling the intangible asset.
- It is probable that the intangible asset will be generating future economic benefits.
- There are necessary and adequate technical, financial and other resources in order to complete the development and to use or sell the intangible asset.
- The expenditures attributable to the intangible asset can be estimated reliably.

**Varulager**

Varulagret är upptaget till det lägsta av anskaffningsvärdet enligt vägda genomsnittspriser respektive verkligt värde. I egentillverkade halv- och helfabrikat består anskaffningsvärdet av direkta tillverkningskostnader samt skäligt pålägg för indirekta tillverkningskostnader.

**Skatt**

Total skatt utgörs av aktuell skatt och uppskjuten skatt. Uppskjuten skatt beräknas genom att temporära skillnader, på balansdagen, mellan redovisade och skattemässiga värden på tillgångar och skulder multipliceras med relevant skattesats. Uppskjuten skattefordran avseende avdragsgilla temporära skillnader och underskottsavdrag redovisas endast i den mån det är sannolikt att dessa kommer att utnyttjas.

**Fordringar**

Fordringar har efter individuell värdering upptagits till belopp varmed de beräknas inflyta.

**Poster i utländsk valuta**

Monetära poster i utländsk valuta räknas om till balansdagens kurs. Icke-monetära poster räknas inte om utan redovisas till kursen vid anskaffningstillfället.

Kursdifferenser på rörelsefordringar och rörelseskulder ingår i rörelseresultatet, medan differenser på finansiella fordringar och skulder redovisas bland finansiella poster.

**Immateriella tillgångar**

Vid redovisning av utgifter för utveckling tillämpas aktiveringsmodellen. Det innebär att utgifter som uppkommit under utvecklingsfasen redovisas som tillgång när samtliga nedanstående förutsättningar är uppfyllda:

- Det är tekniskt möjligt att färdigställa den immateriella anläggningstillgången så att den kan användas eller säljas.
- Avsikten är att färdigställa den immateriella anläggningstillgången och att använda eller sälja den.
- Förutsättningar finns för att använda eller sälja den immateriella anläggningstillgången.
- Det är sannolikt att den immateriella anläggningstillgången kommer att generera framtida ekonomiska fördelar.
- Det finns erforderliga och adekvata tekniska, ekonomiska och andra resurser för att fullfölja utvecklingen och för att använda eller sälja den immateriella anläggningstillgången.
- De utgifter som är hänförliga till den immateriella anläggningstillgången kan beräknas på ett tillförlitligt sätt.



**Tangible fixed assets**

Property, plant and equipment are accounted for according to acquisition cost less accumulated depreciations and impairments or estimated market value.

The acquisition value includes, besides the purchase price, other expenditures directly attributable to the acquisition.

**Amortisation of assets**

Depreciations are done linearly over the asset's estimated useful life, since it reflects the expected usage of the asset's future economic benefits. The depreciation is recognised as an expense in the income statement.

Depreciation is based on the asset's historic cost, less an estimated residual value. Depreciation on a straight-line basis is charged to income over the estimated useful economic life of the asset.

**Impairment of assets - tangible and intangible fixed assets**

At each balance sheet date there is an assessment of whether there is any indication that an asset is lower in value than its current carrying amount. If such an indication exists, the asset's recoverable amount is estimated.

The recoverable amount is the higher of fair value less disposal costs and value in use. Value in use is calculated as the present value of the future cash flows that the asset is expected to generate in operations and when it is sold or scrapped. The discount rates used are pre-tax and reflect market assessments of the time value of money and the risks relating to the asset. A previous impairment loss is reversed only if the reasons which formed the basis for the calculation of the recoverable amount at the latest depreciation has changed.

The following amortisation periods are applied / Följande avskrivningstider tillämpas.

**Acquired intangible assets / Immateriella anläggningstillgångar**

Capitalized development expenditure/ Balanserade utvecklingskostnader

**Years/År**

5

**Acquired tangible fixed assets / Materiella anläggningstillgångar**

Buildings / Byggnader

**Years/År**

45-60

Plant and machinery / Markanläggningar o maskiner

5-25

Equipments, tools, fixtures and fittings /

Inventarier, verktyg och installationer

5-20

**Materiella anläggningstillgångar**

Materiella anläggningstillgångar redovisas till anskaffningsvärde minskat med ackumulerade avskrivningar och nedskrivningar med tillägg för uppskrivning gjord till bedömt marknadsvärde.

I anskaffningsvärdet ingår förutom inköpspriset även utgifter som är direkt hänförliga till förvärvet.

**Avskrivningsprinciper för anläggningstillgångar**

Avskrivning sker linjärt över tillgångens beräknade nyttjandeperiod eftersom det återspeglar den förväntade förbrukningen av tillgångens framtida ekonomiska fördelar. Avskrivningen redovisas som kostnad i resultaträkningen.

Skillnaden mellan nedan nämnda avskrivningar och skattemässigt gjorda avskrivningar redovisas som ackumulerade överavskrivningar, vilka ingår i obeskattade reserver.

**Nedskrivningar - materiella och immateriella anläggningstillgångar**

Vid varje balansdag bedöms om det finns någon indikation på att en tillgångs värde är lägre än dess redovisade värde. Om en sådan indikation finns, beräknas tillgångens återvinningsvärde.

Återvinningsvärdet är det högsta av verkligt värde med avdrag för försäljningskostnader och nyttjandevärde. Vid beräkning av nyttjandevärdet beräknas nuvärdet av de framtida kassaflöden som tillgången väntas ge upphov till i den löpande verksamheten samt när den avyttras eller utträngs. Den diskonteringsränta som används är före skatt och återspeglar marknadsmässiga bedömningar av pengars tidvärde och de risker som avser tillgången. En tidigare nedskrivning återförs endast om de skäl som låg till grund för beräkningen av återvinningsvärdet vid den senaste nedskrivningen har förändrats.

**Leasing**

Leases are classified as either finance or operating leases. Financial leasing is when the risks and rewards associated with ownership are substantially transferred to the lessee, if not the case then it is treated as an operating lease. Assets held under finance leases are recognized as assets in the balance sheet. Obligation to pay future leasing payments are recorded as liabilities. The leased assets are depreciated and lease payments recorded as interest and repayment of debt. For Operating leases, the leasing charges are expensed over the term of the lease based upon on usage, may differ from what is actually paid for during the year.

**Leasing**

Leasing klassificeras antingen som finansiell eller operationell leasing. Finansiell leasing föreligger då de ekonomiska riskerna och förmånerna som är förknippade med ägandet i allt väsentligt är överförda till leasingtagaren, om så ej är fallet är det fråga om operationell leasing. Tillgångar som förhyrs enligt finansiella leasingavtal har redovisats som tillgång i bolagets balansräkning. Förpliktelsen att betala framtida leasingavgifter har redovisats som skuld. De leasade tillgångar avskrivs enligt plan medan leasingbetalningarna redovisas som ränta och amortering av skulden. Operationell leasing innebär att leasingavgifterna kostnadsförs över löptiden med utgångspunkt från nyttjandet, vilket kan skilja sig åt från vad som de facto erlagts som leasingavgift under året.



ank=20250626;2025063003888

**Note 1 Allocation of revenue / Intäkternas fördelning**

|  | 2024-01-01 -<br>2024-12-31 | 2023-01-01 -<br>2023-12-31 |
|--|----------------------------|----------------------------|
| <b>Intäkter per väsentligt intäktsslag</b> |                            |                            |
| Sales / Varuförsäljning                    | 1 095 900                  | 1 143 246                  |
| <b>Total / Summa</b>                       | 1 095 900                  | 1 143 246                  |

The net sales refer entirely to reinforcing steel for the construction sector. 96% (previous year 97%) of the total sales is sold on the Swedish market.

Nettoomsättningen avser till sin helhet rörelse-  
grenen byggstål. Av nettoomsättningen utgör  
96% (fg år 97%) försäljning på den svenska  
marknaden.

**Note 2 Other operating income / Övriga rörelseintäkter**

|  | 2024-01-01 -<br>2024-12-31 | 2023-01-01 -<br>2023-12-31 |
|--|----------------------------|----------------------------|
| Services invoiced to group companies/ Tjänster vidarefakturerade till koncernbolag | 10 122                     | 9 985                      |
| Scrap/ Skrot   | 6 188                      | 7 063                      |
| Other / Övrigt   | 410                        | 136                        |
|  | 16 720                     | 17 184                     |

**Note 3 Exchange gain or loss on operating receivables / liabilities / Kursvinst/-förlust på fordringar/ skulder av rörelsekaraktär**

|  | 2024-01-01 -<br>2024-12-31 | 2023-01-01 -<br>2023-12-31 |
|--|----------------------------|----------------------------|
| Raw materials- exchange gain or loss / Råmaterial- valutakursvinst eller valutakursförlust | 561                        | -373                       |
| <b>Total / Summa</b>   | 561                        | -373                       |

**Note 4 Audit fees and expenses / Arvode och kostnadsersättning till revisorer**

|                                   | 2024-01-01 -<br>2024-12-31 | 2023-01-01 -<br>2023-12-31 |
|-----------------------------------|----------------------------|----------------------------|
| <i>KPMG AB</i>                    |                            |                            |
| Audit services / Revisionsuppdrag | 300                        | 328                        |
| Other services / Andra uppdrag    | 50                         | 30                         |
| <b>Total / Summa</b>              | 350                        | 358                        |

**Note 5 Operating lease fees / Leasingavgifter avseende operationell leasing**

|  | 2024-01-01 -<br>2024-12-31 | 2023-01-01 -<br>2023-12-31 |
|--|----------------------------|----------------------------|
| <i>Assets held by operating leases / Tillgångar som innehas via operationella leasingavtal</i> |                            |                            |
| Lease payments / Räkenskapsårets leasingkostnader inklusive lokalhyror                         | 22 393                     | 17 823                     |
| <b>Total / Summa</b>   | 22 393                     | 17 823                     |

**Framtida minimileaseavgifter avseende icke uppsägningsbara operationella leasingavtal**

|   |        |        |
|---|--------|--------|
| Maturity date, 1 year from balance day / Förfallotidpunkt, 1 år från balansdagen      | 22 020 | 17 085 |
| Maturity date, 1-5 years from balance day / Förfallotidpunkt, 1-5 år från balansdagen | 37 332 | 31 714 |

**Note 6 Employees, personnel costs and remunerations to management /  
Anställda och personalkostnader**

|   | 2024-01-01 -<br>2024-12-31 | 2023-01-01 -<br>2023-12-31 |
|---|----------------------------|----------------------------|
| <b>Average number of employees / Medelantalet anställda</b> |                            |                            |
| Sweden / Sverige  | 215                        | 215                        |
| Of that Male / Varav Män                                    | 88%                        | 88%                        |

**Disclosure of the distribution of women and men in company management /  
Redovisning av könsfördelning i företagsledning**

|   | 2024-12-31<br>Percentage<br>women /Procent<br>kvinnor | 2023-12-31<br>Percentage women<br>/Procent kvinnor |
|---|---|--|
| Board members / Styrelsen   | 0%  | 0%   |
| Other key management personnel / Övriga ledande befattningshavare | 29%   | 29%  |

**Salaries, other remunerations and social security costs /  
Löner, andra ersättningar och sociala kostnader**

|   |                    |                    |
|---|--------------------|--------------------|
| Board of Directors and Managing Director / Styrelse och VD<br>(of that bonuses, etc.) / (varav tantiem) | 1 899<br>(740)     | 2 825<br>(1 026)   |
| Other employees / Övriga anställda<br>(of that profit sharing, etc.) / (varav vinstandelar)             | 95 969<br>(-)      | 101 460<br>(-)     |
| <b>Total / Summa</b>  | <b>97 868</b>      | <b>104 285</b>     |
| Social Security costs / Sociala kostnader<br>(of which pension costs) / (varav pensionskostnader)       | 48 043<br>(11 419) | 48 943<br>(12 784) |

Of the Company's pension costs thousand SEK 669 (p.y. 942 thousand SEK) relate to the board of directors and the managing director. When notice of termination is made by the company, the managing director will receive a salary equivalent of 18 month's salary.

Av bolagets pensionskostnader avser 669 kkr. (föregående år 942 kkr.) gruppen styrelse och VD. Vid uppsägning från bolagets sida utgår en uppsägningsslön till VD motsvarande 18 månader.

**Note 7 Depreciation and amortisation of tangible and intangible fixed assets /  
Avskrivningar av materiella och immateriella anläggningstillgångar**

|   | 2024-01-01 -<br>2024-12-31 | 2023-01-01 -<br>2023-12-31 |
|---|----------------------------|----------------------------|
| Land and buildings / Byggnader och mark   | 3 974                      | 3 974                      |
| Plant and machinery / Maskiner och andra tekniska anläggningar                    | 11 902                     | 11 440                     |
| Equipment, tools, fixtures and fittings / Inventarier, verktyg och installationer | 13                         | 21                         |
| Licences / Datalicenser   | 3 484                      | 2 920                      |
| <b>Total / Summa</b>  | <b>19 373</b>              | <b>18 356</b>              |

**Note 8 Interest income and similar income / Ränteintäkter**

|  | 2024-01-01 -<br>2024-12-31 | 2023-01-01 -<br>2023-12-31 |
|--|----------------------------|----------------------------|
| Interest income – cash pool Parent company /<br>Ränteintäkter cash pool moderbolag | 10 884                     | 15 510                     |
| Exchange gain, financial liabilities / Valutakursvinst, finansiella skulder        | 453                        | 1 024                      |
| Interest income, other / Ränteintäkter, övriga                                     | -                          | 51                         |
| <b>Total / Summa</b>   | <b>11 337</b>              | <b>16 586</b>              |

**Note 9 Interest expense and similar charges / Räntekostnader**

|  | 2024-01-01 -<br>2024-12-31 | 2023-01-01 -<br>2023-12-31 |
|--|----------------------------|----------------------------|
| Interest part of the pension cost of the year / Räntedel i årets pensionskostnader | 1 124                      | --                         |
| Interest cost – cash pool Parent company / Räntekostnader cash pool moderbolag     | 977                        | 5 141                      |
| Exchange cost financial liabilities / Valutakursförluster finansiella skulder      | 1 347                      | 3 753                      |
| Other interest expenses, external / Räntekostnader, externt                        | 15 542                     | 13 839                     |
| <b>Total / Summa</b>   | <b>18 991</b>              | <b>22 734</b>              |

**Note 10 Appropriations, other / Bokslutsdispositioner**

|   | 2024-01-01 -<br>2024-12-31 | 2023-01-01 -<br>2023-12-31 |
|---|----------------------------|----------------------------|
| Accelerated depreciation for tax purposes / Skillnad mellan bokförd avskrivning och avskrivning enligt plan | 6 266                      | --                         |
| Tax allocation reserve / Periodiseringsfond   | 21 900                     | 20 300                     |
| <b>Total / Summa</b>  | <b>28 166</b>              | <b>20 300</b>              |

**Note 11 Income taxes / Skatt på årets resultat**

|  | 2024-01-01 -<br>2024-12-31 | 2023-01-01 -<br>2023-12-31 |
|--|----------------------------|----------------------------|
| Current tax expense / Aktuell skattekostnad  | -1 803                     | -2 012                     |
| -Adjustment of tax relating to previous year / Justering av skatt hänförlig till föregående år | --                         | 239                        |
| Deferred taxes related to temporary differences / Uppskjuten skatt                             | 621                        | 12 849                     |
|  | <b>-1 182</b>              | <b>11 076</b>              |

The result for the year has generated tax for the year of -1.161 ksek (-11.076 ksek). The tax impact of the year includes deferred tax of +632 ksek (+12.849 ksek). The tax rate has been 20,6% in the calculation of the deferred tax in 2024.

Årets resultat har genererat en skatt för året på -1 161 ksek (+11 076 ksek). Årets resultatpåverkan avseende skatt inkluderar uppskjuten skatt med +632 ksek (+12 849 ksek). Skattesatsen har varit 20,6% vid beräkningen av uppskjuten skatt 2024.

|  | 2024-01-01 -<br>2024-12-31 | 2023-01-01 -<br>2023-12-31 |
|--|----------------------------|----------------------------|
| <b>Reconciliation of effective tax / Avstämning av effektiv skatt</b>                          |                            |                            |
| <b>Income before tax / Resultat före skatt</b>   | <b>1 323</b>               | <b>737</b>                 |
| Tax according to actual tax rate / Skatt enligt gällande skattesats                            | 20,6%                      | -272 20,6%                 |
| -Adjustment of tax relating to previous year / Justering av skatt hänförlig till föregående år | 0,0%                       | -32,5%                     |
| - Change on return on tax allocation reserve / Uppräkning återföring periodiseringsfonder      | 0,0%                       | 29,3%                      |
| - Change of deferred tax / Förändring av uppskjuten skatt                                      | -47,0%                     | 621 -1743,3%               |
| - Standard interest rate on tax allocation reserves / Schablonränta på periodiseringsfond      | 15,1%                      | -200 31,1%                 |
| - Not deductible cost / Ej avdragsgilla kostnader  | 100,6%                     | -1 330 192,0%              |
| <b>Reported effective tax / Redovisad effektiv skatt</b>                                       | <b>89,3%</b>               | <b>-1 182 -1502,7%</b>     |

**Note 12 Capitalized development expenditure / Balanserade utgifter  
för utvecklingsarbeten och liknande arbeten**

|  | 2024-12-31     | 2023-12-31     |
|--|----------------|----------------|
| <i>Accumulated acquisition value / Ackumulerade anskaffningsvärden</i>   |                |                |
| At the beginning of year / Vid årets början                              | 70 205         | 67 388         |
| Acquisitions / Nyanskaffningar   | —              | 2 817          |
|  | <u>70 205</u>  | <u>70 205</u>  |
| <i>Accumulated depreciation / Ackumulerade avskrivningar enligt plan</i> |                |                |
| At the beginning of year / Vid årets början                              | -54 581        | -51 660        |
| Depreciation for the year / Årets avskrivning enligt plan                | -3 484         | -2 920         |
|  | <u>-58 064</u> | <u>-54 581</u> |
| <b>Net book value at end of year / Redovisat värde vid årets slut</b>    | <u>12 141</u>  | <u>15 624</u>  |

**Note 13 Land and buildings / Byggnader och mark**

|   | 2024-12-31     | 2023-12-31     |
|---|----------------|----------------|
| <i>Accumulated acquisition value / Ackumulerade anskaffningsvärden</i>                  |                |                |
| At the beginning of year / Vid årets början   | 52 630         | 52 630         |
| Acquisitions / Nyanskaffningar  | —              | —              |
|   | <u>52 630</u>  | <u>52 630</u>  |
| <i>Accumulated depreciation / Ackumulerade avskrivningar enligt plan</i>                |                |                |
| At the beginning of year / Vid årets början   | -37 106        | -36 192        |
| Depreciation for the year / Årets avskrivning enligt plan                               | -914           | -914           |
|   | <u>-38 020</u> | <u>-37 106</u> |
| <i>Accumulated revaluation / Ackumulerade uppskrivningar</i>                            |                |                |
| At the beginning of year / Vid årets början   | 111 768        | 114 829        |
| Depreciation for the year on revaluated amount / Årets avskrivning på uppskrivet belopp | -3 060         | -3 060         |
|   | <u>108 708</u> | <u>111 768</u> |
| <b>Net book value at end of year / Redovisat värde vid årets slut</b>                   | <u>123 318</u> | <u>127 292</u> |
| Carrying value buildings and investment property / Taxeringsvärden, byggnader           | 36 289         | 36 289         |
| Carrying value land / Taxeringsvärden, mark   | 22 837         | 22 837         |

Land and Buildings were revalued as at 31.12.2022 by Intervalor Consulting Group, S.A. (Spain), Chartered Surveyors.

On a historical cost basis the acquisition cost, accumulated depreciation and net book value is as follows:

Land and Buildings:

Cost as at 31.12.2024 52,630 (2023: 52,630), Accumulated

Depreciation as at 31.12.2024 -38,021 (2023:-37,107) ,

Net Book Value as at 31.12.2024 14,610 (2023: 15,524)

Mark och byggnader omvärderades per 2022-12-31 av Intervalor Consulting Group, S.A. (Spanien), Chartered Surveyors.

Historiska värden av anskaffningsvärde, ackumulerade avskrivningar och bokfört nettovärde är följande:

Mark och byggnader:

Anskaffningsvärde per 2024-12-31 52,630 (2023: 52,630),

Ackumulerade avskrivningar per 2024-12-31 -38,021 (2023:- 37,106) ,

Redovisat värde per 2024-12-31 14,610 (2023: 15,524)

**Note 14 Plant and machinery / Maskiner och tekniska anläggningar**

|  | 2024-12-31      | 2023-12-31      |
|--|-----------------|-----------------|
| <i>Accumulated acquisition value / Ackumulerade anskaffningsvärden</i>   |                 |                 |
| At the beginning of year / Vid årets början                              | 260 399         | 255 745         |
| Acquisitions / Nyanskaffningar   | —               | 4 654           |
|  | <u>260 399</u>  | <u>260 399</u>  |
| <i>Accumulated depreciation / Ackumulerade avskrivningar enligt plan</i> |                 |                 |
| At the beginning of year / Vid årets början                              | -185 976        | -174 535        |
| Depreciation for the year / Årets avskrivning enligt plan                | -11 902         | -11 440         |
|  | <u>-197 878</u> | <u>-185 976</u> |
| <b>Net book value at end of year / Redovisat värde vid årets slut</b>    | <b>62 521</b>   | <b>74 424</b>   |

**Note 15 Equipment, tools, fixtures and fittings / Inventarier, verktyg och installationer**

|  | 2024-12-31    | 2023-12-31    |
|--|---------------|---------------|
| <i>Accumulated acquisition value / Ackumulerade anskaffningsvärden</i>   |               |               |
| At the beginning of year / Vid årets början                              | 7 476         | 7 476         |
| Acquisitions / Nyanskaffningar   | —             | —             |
|  | <u>7 476</u>  | <u>7 476</u>  |
| <i>Accumulated depreciation / Ackumulerade avskrivningar enligt plan</i> |               |               |
| At the beginning of year / Vid årets början                              | -7 321        | -7 300        |
| Opening Balance Adjustment/ Ingående balans justering                    |               | -             |
| Depreciation for the year / Årets avskrivning enligt plan                | -12           | -21           |
|  | <u>-7 334</u> | <u>-7 321</u> |
| <b>Net book value at end of year / Redovisat värde vid årets slut</b>    | <b>142</b>    | <b>154</b>    |

**Note 16 Construction in progress and advance payments for tangible fixed assets / Pågående nyanläggningar**

|   | 2024-12-31     | 2023-12-31    |
|---|----------------|---------------|
| <b>och förskott avseende materiella anläggningstillgångar</b>         |                |               |
| At the beginning of year / Vid årets början                           | 39 707         | —             |
| Acquisitions / Nyanskaffningar  | 70 815         | 39 707        |
| <b>Net book value at end of year / Redovisat värde vid årets slut</b> | <b>110 521</b> | <b>39 707</b> |

**Note 17 Securities held as fixed assets / Långfristiga värdepappersinnehav**

|  | 2024-12-31 | 2023-12-31 |
|--|------------|------------|
| <i>Accumulated acquisition value / Ackumulerade anskaffningsvärden</i> |            |            |
| At the beginning of year / Vid årets början                            | 2          | 2          |
| <b>Net book value at end of year / Redovisat värde vid årets slut</b>  | <b>2</b>   | <b>2</b>   |

**Note 18 Other long-term receivables / Övriga långfristiga fordringar**

|  | 2024-12-31 | 2023-12-31 |
|--|------------|------------|
| <i>Accumulated acquisition value / Ackumulerade anskaffningsvärden</i> |            |            |
| At the beginning of year / Vid årets början                            | 893        | 1 881      |
| Cleared receivables / Reglerade fordringar                             | -729       | -988       |
| <b>Net book value at end of year / Redovisat värde vid årets slut</b>  | <b>164</b> | <b>893</b> |

**Note 19 Trade receivables / Kundfordringar**

|   | 2024-12-31     | 2023-12-31     |
|---|----------------|----------------|
| <b>Trade receivables / Kundfordringar</b>         |                |                |
| Total accounts receivable / Totala kundfordringar | 102 644        | 115 477        |
| <b>Total / Summa</b>                              | <b>102 644</b> | <b>115 477</b> |



**Note 20 Other receivables / Övriga fordringar**

|                             | 2024-12-31 | 2023-12-31 |
|-----------------------------|------------|------------|
| Other items / Övriga poster | 99         | 103        |
| <b>Total / Summa</b>        | <b>99</b>  | <b>103</b> |

**Note 21 Prepaid expenses and accrued income / Förutbetalda kostnader och upplupna intäkter**

|                             | 2024-12-31    | 2023-12-31    |
|-----------------------------|---------------|---------------|
| Rent / Lokalhyra            | 3 789         | 3 758         |
| Licenses / Licenskostnader  | 49            | 45            |
| Insurances / Försäkringar   | -             | -             |
| Other items / Övriga poster | 9 870         | 16 743        |
| <b>Total / Summa</b>        | <b>13 708</b> | <b>20 545</b> |

**Note 22 Number of shares and nominal value / Antal aktier och kvotvärde**

|   | 2024-12-31 | 2023-12-31 |
|---|------------|------------|
| Number of shares / Antal aktier                           | 600 000    | 600 000    |
| Nominal value / Kvotvärde (SEK per share / SEK per aktie) | 100        | 100        |

**Note 23 Revaluation reserve / Uppskrivningsfond**

|   | 2024-12-31 | 2023-12-31 |
|---|------------|------------|
| Net booked value beginning of the year / Redovisat värde vid årets början   | 88 340     | 90 886     |
| Transfer Reserves / Belopp som tagits i anspråk under året  | -2 026     | -2 546     |
| Net booked value end of the year / Redovisat värde vid årets slut   | 86 314     | 88 340     |
| Value to which the asset would have been recognized if the revaluation had not occurred / Värde som tillgången skulle ha redovisats till om uppskrivning ej skett | 14 610     | 15 524     |

**Note 24 Appropriation of the Company's profit / Disposition av vinst eller förlust**

**Proposed appropriation of the Company's profit / Förslag till disposition av företagets vinst eller förlust**

The Board of Directors propose to allocate, SEK 134 415 559, to be distributed as follows/ Styrelsen föreslår att till förfogande stående vinstmedel, 134 415 559 kr, disponeras enligt följande:

|   |                |
|---|----------------|
| Retained earnings carried forward (tSEK) / Balanseras i ny räkning (kkkr) | 134 416        |
| <b>SUMMA</b>  | <b>134 416</b> |

**Note 25 Untaxed reserves / Obeskattade reserver**

|  | 2024-12-31    | 2023-12-31     |
|--|---------------|----------------|
| <b>Accumulated accelerated depreciation / Ackumulerade avskrivningar utöver plan</b> |               |                |
| Machinery and equipment / Maskiner och inventarier                                   | 61 058        | 67 324         |
| <b>Tax allocation reserves / Periodiseringsfonder</b>                                |               |                |
| Assesment year 2019 / Avsatt vid taxering 2019                                       | -             | -              |
| Assesment year 2020 / Avsatt vid taxering 2020                                       | -             | -              |
| Assesment year 2021 / Avsatt vid taxering 2021                                       | -             | -              |
| Assesment year 2022 / Avsatt vid taxering 2022                                       | -             | 20 573         |
| Assesment year 2023 / Avsatt vid taxering 2023                                       | 15 191        | 16 518         |
| Assesment year 2024 / Avsatt vid taxering 2024                                       | -             | -              |
| <b>Total / Summa</b>   | <b>76 249</b> | <b>104 415</b> |

**Note 26 Provision / Avsättningar**

|  | 2024-12-31    | 2023-12-31    |
|--|---------------|---------------|
| Provision for pension, FPG/PRI / Avsättningar för pensioner FPG/PRI  | 38 618        | 36 335        |
| Provision for direct pension including social fees / Avsättning för direktpensioner inklusive sociala avgifter | 141           | 1 110         |
| <b>Total / Summa</b>   | <b>38 759</b> | <b>37 445</b> |

The commitment the company has made regarding future payment of direct pension has been secured by subscribed capital of insurance. The insurance are reported at market value at the reporting date, corresponding amounts, plus social security costs on pension costs are reported among the provisions.

Bolagets åtaganden avseende framtida utbetalningar av direktpension har tryggats genom tecknande kapitalförsäkringar. Kapitalförsäkringar redovisas till marknadsvärdet per balansdagen. Motsvarande belopp, med tillägg för särskild löneskatt på pensionskostnader, redovisas bland avsättningar.

**Note 27 Deferred tax / Uppskjuten skatt**

|  | 2024-12-31                        |                                    |   |
|--|-----------------------------------|------------------------------------|---|
|  | Booked value /<br>Redovisat värde | Tax value /<br>Skattemässigt värde | Temporary difference /<br>Temporär skillnad |
| Significant temporary differences attributable to the deferred tax asset /<br>Väsentliga temporära skillnader hänförliga till uppskjuten skattefordran |                                   |                                    |   |
| Pension / Pension  | -                                 | 213                                | 213   |
| Land / Markanläggningar  | -                                 | -                                  | -   |
|  | -                                 | 213                                | 213   |

Significant temporary differences attributable to the deferred tax debts /  
Väsentliga temporära skillnader hänförliga till uppskjuten skatteskuld

|  |         |        |         |
|--|---------|--------|---------|
| Buildings / Byggnader  | 12 787  | 11 150 | 1 637   |
| Revaluation Land and buildings / Uppskrivning mark och byggnader | 108 709 |        | 108 709 |
|  | 121 496 | 11 150 | 110 346 |

|   | 2024-12-31                                       |   |             |
|---|--|---|-------------|
|   | Deferred tax asset /<br>Uppskjuten skattefordran | Deferred tax debt /<br>Uppskjuten skatteskuld | Net / Netto |
| Significant temporary differences / Väsentliga temporära skillnader |  |   |             |
| Pension / Pension   | 44   | -   | 44          |
| Land / Markanläggningar   | -  | -   | -           |
| Revaluation Land and buildings / Uppskrivning mark och byggnader    | -  | 22 394  | -22 394     |
| Buildings / Byggnader   | -  | 337   | -337        |
| Deferred tax asset/debt /<br>Uppskjuten skattefordran/skuld         | 44   | 22 731  | -22 687     |

|  | 2023-12-31                        |                                    |   |
|--|-----------------------------------|------------------------------------|---|
|  | Booked value /<br>Redovisat värde | Tax value /<br>Skattemässigt värde | Temporary difference /<br>Temporär skillnad |
| Significant temporary differences attributable to the deferred tax asset /<br>Väsentliga temporära skillnader hänförliga till uppskjuten skattefordran |                                   |                                    |   |
| Pension / Pension  | -                                 | 1 110                              | 1 110                                       |
| Land / Markanläggningar  | -                                 | 45                                 | 45  |
|  | -                                 | 1 154                              | 1 154                                       |
| Significant temporary differences attributable to the deferred tax debts /<br>Väsentliga temporära skillnader hänförliga till uppskjuten skatteskuld   |                                   |                                    |   |
| Buildings / Byggnader  | 13 454                            | 10 919                             | 2 535                                       |
| Revaluation Land and buildings / Uppskrivning mark och byggnader   | 111 768                           |                                    | 111 768                                     |
|  | 125 222                           | 10 919                             | 114 303                                     |

ank=20250626;2025063003896

| 2023-12-31  |   |                |
|---|---|----------------|
| Deferred tax asset /<br>Uppskjuten skattefordran                    | Deferred tax debt /<br>Uppskjuten skatteskuld | Net / Netto    |
| Significant temporary differences / Väsentliga temporära skillnader |   |                |
| Pension / Pension   | 229   | 229            |
| Land / Markanläggningar   | 9   | 9              |
| Revaluation Land and buildings / Uppskrivning<br>mark och byggnader | -   | -23 024        |
| Buildings / Byggnader   | -   | -522           |
| <b>Deferred tax asset/debt /<br/>Uppskjuten skattefordran/skuld</b> | <b>238</b>                                    | <b>-23 309</b> |

**Note 28 Other long-term liabilities / Övriga långfristiga skulder**

|   | 2024-12-31 | 2023-12-31 |
|---|------------|------------|
| Maturity date, 1 year from balance day / Förfallotidpunkt, 1 år från balansdagen      | 12 733     | 46 321     |
| Maturity date, 2-5 years from balance day / Förfallotidpunkt, 2-5 år från balansdagen | -          | 10 726     |
|   | 12 733     | 57 047     |

**Note 29 Liabilities to credit institution / Skulder till kreditinstitut**

|   | 2024-12-31 | 2023-12-31 |
|---|------------|------------|
| Factoring liabilities / Skulder till factoringbolag | 85 464     | 100 888    |
| Overdraft facility / Utnyttjad checkräkningskredit  | 19 838     | 19 905     |
|   | 105 302    | 120 794    |

The receivables are pledged (sold with recourse) / Fordringarna är belånade (sålda med regress).  
Total overdraft facility is 20.000 tSEK / Totalt utrymme för checkräkningskredit är 20 000 TSEK

**Note 30 Accrued expenses and deferred income / Upplupna kostnader och förutbetalda intäkter**

|  | 2024-12-31    | 2023-12-31    |
|--|---------------|---------------|
| Accrued holiday pay / Upplupna löner/semesterlöner | 24 873        | 26 754        |
| Accrued social costs / Upplupna sociala avgifter   | 11 868        | 12 496        |
| Accrued customer bonus / Upplupen kundbonus        | 11 412        | 10 250        |
| Other items / Övriga poster                        | 4             | 4             |
| <b>Total / Summa</b>                               | <b>48 157</b> | <b>49 504</b> |

**Note 31 Related party transactions / Koncernuppgifter**

During the year, the Company entered into the followings transactions at arms-length with other 7 Nordic Group companies: 4,2% (p.y. 3,1%) of total sales and 79,9% (p.y. 74,8%) of total purchases.

Under året har den interna försäljningen inom koncernen uppgått till 4,2% (f.å 3,1%). Av de totala inköpen har 79,9% (f.å. 74,8%) skett från bolag inom koncernen.

**Note 32 Pledged assets and contingent liabilities / Ställda säkerheter och eventalförpliktelser**


|  | 2024-12-31 | 2023-12-31 |
|--|------------|------------|
| <b>Pledged assets / Ställda säkerheter</b>           |            |            |
| Property mortgage, PRI / Fastighetsinteckning, PRI   | 50 100     | 50 100     |
| Endowment insurance / Kapitalförsäkring              | 172        | 893        |
| <b>Contingent liabilities / Eventalförpliktelser</b> |            |            |
| Guarantee commitment, PRI / Garantiåtaganden, PRI    | 772        | 727        |
|  | 51 044     | 51 720     |

**Note 33 Events after the fiscal year / Händelser efter verksamhetsåret**

After the balance sheet date and until the date of preparation of these financial statements, except for the change of control described in the Report of the Board of Directors, there were no events which would significantly affect the Company's operations, and that should be disclosed in these financial statements.

Efter balansdagen och fram till dagen för upprättandet av årsredovisningen förekom inga händelser, med undantag för ägarbytet som beskrivs i verksamhetsberättelsen, vilket väsentligt skulle påverka bolagets verksamhet, och som bör redovisas i årsredovisningen.


Halmstad 2025- 06-03




Utku Öner  
Chairman of the board / Ordförande



Håkan Magnusson  
Managing director / Verkställande direktör



David Smith  
Financial director



Tina Gärdemark  
Employee representative (Union) /  
Arbetstagarrepresentant



Nicholas Sjöholm  
Employee representative (Metall) /  
Arbetstagarrepresentant

Our audit report was issued / Vår revisionsberättelse har lämnats 2025- 06-16  
KPMG AB



Andreas Johansson  
Auktoriserad revisor

# Revisionsberättelse

Till bolagsstämman i 7 Steel Service Sweden AB, org. nr 556020-3217

## Rapport om årsredovisningen

### Uttalanden

Vi har utfört en revision av årsredovisningen för 7 Steel Service Sweden AB för år 2024.

Enligt vår uppfattning har årsredovisningen upprättats i enlighet med årsredovisningslagen och ger en i alla väsentliga avseenden rättvisande bild av 7 Steel Service Sweden ABs finansiella ställning per den 31 december 2024 och av dess finansiella resultat och kassaflöde för året enligt årsredovisningslagen. Förvaltningsberättelsen är förenlig med årsredovisningens övriga delar.

Vi tillstyrker därför att bolagsstämman fastställer resultaträkningen och balansräkningen.

### Grund för uttalanden

Vi har utfört revisionen enligt International Standards on Auditing (ISA) och god revisionssed i Sverige. Vårt ansvar enligt dessa standarder beskrivs närmare i avsnittet Revisorns ansvar. Vi är oberoende i förhållande till 7 Steel Service Sweden AB enligt god revisionssed i Sverige och har i övrigt fullgjort vårt yrkesetiska ansvar enligt dessa krav.

Vi anser att de revisionsbevis vi har inhämtat är tillräckliga och ändamålsenliga som grund för våra uttalanden.

### Styrelsens och verkställande direktörens ansvar

Det är styrelsen och verkställande direktören som har ansvaret för att årsredovisningen upprättas och att den ger en rättvisande bild enligt årsredovisningslagen. Styrelsen och verkställande direktören ansvarar även för den interna kontroll som de bedömer är nödvändig för att upprätta en årsredovisning som inte innehåller några väsentliga felaktigheter, vare sig dessa beror på oegentligheter eller misstag.

Vid upprättandet av årsredovisningen ansvarar styrelsen och verkställande direktören för bedömningen av bolagets förmåga att

fortsätta verksamheten. De upplyser, när så är tillämpligt, om förhållanden som kan påverka förmågan att fortsätta verksamheten och att använda antagandet om fortsatt drift. Antagandet om fortsatt drift tillämpas dock inte om styrelsen och verkställande direktören avser att likvidera bolaget, upphöra med verksamheten eller inte har något realistiskt alternativ till att göra något av detta.

### Revisorns ansvar

Våra mål är att uppnå en rimlig grad av säkerhet om huruvida årsredovisningen som helhet inte innehåller några väsentliga felaktigheter, vare sig dessa beror på oegentligheter eller misstag, och att lämna en revisionsberättelse som innehåller våra uttalanden. Rimlig säkerhet är en hög grad av säkerhet, men är ingen garanti för att en revision som utförs enligt ISA och god revisionssed i Sverige alltid kommer att upptäcka en väsentlig felaktighet om en sådan finns. Felaktigheter kan uppstå på grund av oegentligheter eller misstag och anses vara väsentliga om de enskilt eller tillsammans rimligen kan förväntas påverka de ekonomiska beslut som användare fattar med grund i årsredovisningen.

Som del av en revision enligt ISA använder vi professionellt omdöme och har en professionellt skeptisk inställning under hela revisionen. Dessutom:

- identifierar och bedömer vi riskerna för väsentliga felaktigheter i årsredovisningen, vare sig dessa beror på oegentligheter eller misstag, utformar och utför granskningsåtgärder bland annat utifrån dessa risker och inhämtar revisionsbevis som är tillräckliga och ändamålsenliga för att utgöra en grund för våra uttalanden. Risken för att inte upptäcka en väsentlig felaktighet till följd av oegentligheter är högre än för en väsentlig felaktighet som beror på misstag, eftersom oegentligheter kan innefatta agerande i maskopi, förfalskning, avsiktliga utelämnanden, felaktig information eller åsidosättande av intern kontroll.
- skaffar vi oss en förståelse av den del av bolagets interna kontroll som har betydelse för vår revision för att utforma granskningsåtgärder som är lämpliga med hänsyn till omständigheterna, men inte för att uttala oss om effektiviteten i den interna kontrollen.

- utvärderar vi lämpligheten i de redovisningsprinciper som används och rimligheten i styrelsens och verkställande direktörens uppskattningar i redovisningen och tillhörande upplysningar.
- drar vi en slutsats om lämpligheten i att styrelsen och verkställande direktören använder antagandet om fortsatt drift vid upprättandet av årsredovisningen. Vi drar också en slutsats, med grund i de inhämtade revisionsbevisen, om huruvida det finns någon väsentlig osäkerhetsfaktor som avser sådana händelser eller förhållanden som kan leda till betydande tvivel om bolagets förmåga att fortsätta verksamheten. Om vi drar slutsatsen att det finns en väsentlig osäkerhetsfaktor, måste vi i revisionsberättelsen fästa uppmärksamheten på upplysningarna i årsredovisningen om den väsentliga osäkerhetsfaktorn eller, om sådana upplysningar är otillräckliga, modifiera uttalandet om årsredovisningen. Våra slutsatser baseras på de revisionsbevis som inhämtas fram till datumet för revisionsberättelsen. Dock kan framtida händelser eller förhållanden göra att ett bolag inte längre kan fortsätta verksamheten.
- utvärderar vi den övergripande presentationen, strukturen och innehållet i årsredovisningen, däribland upplysningarna, och om årsredovisningen återger de underliggande transaktionerna och händelserna på ett sätt som ger en rättvisande bild.

Vi måste informera styrelsen om bland annat revisionens planerade omfattning och inriktning samt tidpunkten för den. Vi måste också informera om betydelsefulla iakttagelser under revisionen, däribland de eventuella betydande brister i den interna kontrollen som vi identifierat.

## Rapport om andra krav enligt lagar och andra författningar

### Uttalanden

Utöver vår revision av årsredovisningen har vi även utfört en revision av styrelsens och verkställande direktörens förvaltning för 7 Steel Service Sweden AB för år 2024 samt av förslaget till dispositioner beträffande bolagets vinst eller förlust.

Vi tillstyrker att bolagsstämman disponerar vinsten enligt förslaget i förvaltningsberättelsen och beviljar styrelsens ledamöter och verkställande direktören ansvarsfrihet för räkenskapsåret.

#### Grund för uttalanden

Vi har utfört revisionen enligt god revisions sed i Sverige. Vårt ansvar enligt denna beskrivs närmare i avsnittet Revisorns ansvar. Vi är oberoende i förhållande till 7 Steel Service Sweden AB enligt god revisors sed i Sverige och har i övrigt fullgjort vårt yrkesetiska ansvar enligt dessa krav.

Vi anser att de revisionsbevis vi har inhämtat är tillräckliga och ändamålsenliga som grund för våra uttalanden.

#### Styrelsens och verkställande direktörens ansvar

Det är styrelsen som har ansvaret för förslaget till dispositioner beträffande bolagets vinst eller förlust. Vid förslag till utdelning innefattar detta bland annat en bedömning av om utdelningen är försvarlig med hänsyn till de krav som bolagets verksamhetsart, omfattning och risker ställer på storleken av bolagets egna kapital, konsolideringsbehov, likviditet och ställning i övrigt.

Styrelsen ansvarar för bolagets organisation och förvaltningen av bolagets angelägenheter. Detta innefattar bland annat att fortlöpande bedöma bolagets ekonomiska situation och att tillse att bolagets

organisation är utformad så att bokföringen, medelsförvaltningen och bolagets ekonomiska angelägenheter i övrigt kontrolleras på ett betryggande sätt.

Verkställande direktören ska sköta den löpande förvaltningen enligt styrelsens riktlinjer och anvisningar och bland annat vidta de åtgärder som är nödvändiga för att bolagets bokföring ska fullgöras i överensstämmelse med lag och för att medelsförvaltningen ska skötas på ett betryggande sätt.

#### Revisorns ansvar

Vårt mål beträffande revisionen av förvaltningen, och därmed vårt uttalande om ansvarsfrihet, är att inhämta revisionsbevis för att med en rimlig grad av säkerhet kunna bedöma om någon styrelseledamot eller verkställande direktören i något väsentligt avseende:

- företagit någon åtgärd eller gjort sig skyldig till någon försummelse som kan föranleda ersättningsskyldighet mot bolaget, eller
- på något annat sätt handlat i strid med aktiebolagslagen, årsredovisningslagen eller bolagsordningen.

Vårt mål beträffande revisionen av förslaget till dispositioner av bolagets vinst eller förlust, och därmed vårt uttalande om detta, är att med rimlig grad av säkerhet bedöma om förslaget är förenligt med aktiebolagslagen.

Rimlig säkerhet är en hög grad av säkerhet, men ingen garanti för att en revision som utförs enligt god revisions sed i Sverige alltid kommer att upptäcka åtgärder eller försummelser som kan föranleda

ersättningsskyldighet mot bolaget, eller att ett förslag till dispositioner av bolagets vinst eller förlust inte är förenligt med aktiebolagslagen.

Som en del av en revision enligt god revisions sed i Sverige använder vi professionellt omdöme och har en professionellt skeptisk inställning under hela revisionen. Granskningen av förvaltningen och förslaget till dispositioner av bolagets vinst eller förlust grundar sig främst på revisionen av räkenskaperna. Vilka tillkommande granskningsåtgärder som utförs baseras på vår professionella bedömning med utgångspunkt i risk och väsentlighet. Det innebär att vi fokuserar granskningen på sådana åtgärder, områden och förhållanden som är väsentliga för verksamheten och där avsteg och överträdelser skulle ha särskild betydelse för bolagets situation. Vi går igenom och prövar fattade beslut, beslutsunderlag, vidtagna åtgärder och andra förhållanden som är relevanta för vårt uttalande om ansvarsfrihet. Som underlag för vårt uttalande om styrelsens förslag till dispositioner beträffande bolagets vinst eller förlust har vi granskat om förslaget är förenligt med aktiebolagslagen.

Halmstad 2025-06-16

KPMG AB



Andreas Johansson  
Auktoriserad revisor