


**Årsredovisning**  
för  
**Trip On Sport AB**  
556838-5222

Räkenskapsåret  
2021-06-01 - 2022-05-31

**Fastställelseintyg**

Undertecknad styrelseledamot i Trip On Sport AB intygar, dels att denna kopia av årsredovisningen stämmer överens med originalet, dels att resultaträkningen och balansräkningen i årsredovisningen har fastställts på årsstämma 2022-08-24. Årsstämman beslutade att godkänna styrelsens förslag till resultatdisposition.

Helsingborg 2022-08-24



Fredrik Morberg Jansson

# Årsredovisning

för

## Trip On Sport AB

556838-5222

Räkenskapsåret

2021-06-01 - 2022-05-31

Styrelsen och verkställande direktören för Trip On Sport AB avger följande årsredovisning för räkenskapsåret 2021-06-01 - 2022-05-31.

## Förvaltningsberättelse

### Information om verksamheten

Företaget har sitt säte i HELSINGBORG.

### Väsentliga händelser under räkenskapsåret

Vi har under verksamhetsåret genomfört en cykelresa, såsom underleverantör till VING. Trip on Sport stod för cykelarrangemanget på plats på Mallorca.

Flerårsöversikt (tkr)	2021/22	2020/21	2019/20	2018/19
Nettoomsättning	255	376	556	3 119
Resultat efter finansiella poster	111	231	-517	51
Balansomslutning	168	44	2 106	2 400
Soliditet (%)	4	NEG	NEG	8

För definitioner av nyckeltal, se Redovisnings- och värderingsprinciper.

### Förändring av eget kapital

	Aktie- kapital	Uppskriv- ningsfond	Reserv- fond	Balanserat resultat	Årets resultat	Totalt
Belopp vid årets ingång	50 000	0	0	-384 810	230 739	-104 071
Disposition enligt beslut av årets årsstämma:						
Balanseras i ny räkning				230 739	-230 739	0
Årets resultat					110 880	110 880
<b>Belopp vid årets utgång</b>	<b>50 000</b>	<b>0</b>	<b>0</b>	<b>-154 071</b>	<b>110 880</b>	<b>6 809</b>

Villkorade, ännu ej återbetalda, aktieägartillskott uppgår per balansdagen till 100.000 kronor

### Förslag till behandling av ansamlad förlust

Styrelsen föreslår att den ansamlade förlusten (kronor):

ansamlad förlust	-154 071
årets vinst	110 880
	<b>-43 191</b>
behandlas så att i ny räkning överföres	-43 191
	<b>-43 191</b>

Företagets resultat och ställning i övrigt framgår av efterföljande resultat- och balansräkning med noter.

RJ

## Resultaträkning

	Not	2021-06-01 -2022-05-31	2020-06-01 -2021-05-31
Nettoomsättning		254 622 254 622	375 856 375 856
<b>Rörelsens kostnader</b>			
Rörelsens kostnader		-19 511	-138 000
Övriga externa kostnader		-103 725	-81 216
Personalkostnader	1	-200	100 939
Avskrivningar och nedskrivningar av materiella och immateriella anläggningstillgångar		-14 513	-20 841
		-137 949	-139 118
<b>Rörelseresultat</b>		<b>116 673</b>	<b>236 738</b>
<b>Resultat från finansiella poster</b>			
Övriga ränteintäkter och liknande resultatposter		7	29
Räntekostnader och liknande resultatposter		-5 800	-6 028
		-5 793	-5 999
<b>Resultat efter finansiella poster</b>		<b>110 880</b>	<b>230 739</b>
<b>Resultat före skatt</b>		<b>110 880</b>	<b>230 739</b>
<b>Årets resultat</b>		<b>110 880</b>	<b>230 739</b>

2022092900437

f

<b>Balansräkning</b>	<b>Not</b>	<b>2022-05-31</b>	<b>2021-05-31</b>
<b>TILLGÅNGAR</b>			
<b>Anläggningstillgångar</b>			
<i>Immateriella anläggningstillgångar</i>			
Förskott avseende immateriella anläggningstillgångar		25 500	25 500
<i>Materiella anläggningstillgångar</i>			
Inventarier, verktyg och installationer	2	3 832	18 345
<i>Finansiella anläggningstillgångar</i>			
Andra långfristiga fordringar	3	0	0
<b>Summa anläggningstillgångar</b>		<b>29 332</b>	<b>43 845</b>
<b>Omsättningstillgångar</b>			
<i>Kortfristiga fordringar</i>			
Kundfordringar		138 371	0
<i>Kassa och bank</i>		7	0
<b>Summa omsättningstillgångar</b>		<b>138 378</b>	<b>0</b>
<b>SUMMA TILLGÅNGAR</b>		<b>167 710</b>	<b>43 845</b>

## Balansräkning

Not

2022-05-31

2021-05-31

### EGET KAPITAL OCH SKULDER

#### Eget kapital

##### *Bundet eget kapital*

Aktiekapital

50 000

50 000

##### *Fritt eget kapital*

Balanserad vinst eller förlust

-154 071

-384 810

Årets resultat

110 880

230 739

-43 191

-154 071

**Summa eget kapital**

**6 809**

**-104 071**

#### Avsättningar

4

#### Långfristiga skulder

Checkräkningskredit

5

112 620

6 707

#### Kortfristiga skulder

Förskott från kunder

0

131 097

Leverantörsskulder

22 067

1 103

Övriga skulder

25 084

5 009

Upplupna kostnader och förutbetalda intäkter

1 130

4 000

**Summa kortfristiga skulder**

**48 281**

**141 209**

**SUMMA EGET KAPITAL OCH SKULDER**

**167 710**

**43 845**

## Noter

### Redovisnings- och värderingsprinciper

#### Allmänna upplysningar

Årsredovisningen är upprättad i enlighet med årsredovisningslagen och BFNAR 2012:1 Årsredovisning och koncernredovisning (K3).

Redovisningsprinciperna är oförändrade jämfört med föregående år.

#### Intäktsredovisning

Intäkter har tagits upp till verkligt värde av vad som erhållits eller kommer att erhållas och redovisas i den omfattning det är sannolikt att de ekonomiska fördelarna kommer att tillgodogöras bolaget och intäkterna kan beräknas på ett tillförlitligt sätt.

#### Anläggningstillgångar

Immateriella och materiella anläggningstillgångar redovisas till anskaffningsvärde minskat med ackumulerade avskrivningar enligt plan och eventuella nedskrivningar.

Avskrivning sker linjärt över den förväntade nyttjandeperioden med hänsyn till väsentligt restvärde. Följande avskrivningsprocent tillämpas:

Inventarier, verktyg och installationer	5 år
---	------

#### Nyckeltalsdefinitioner

Nettoomsättning

Rörelsens huvudintäkter, fakturerade kostnader, sidointäkter samt intäktskorrigeringar.

Resultat efter finansiella poster

Resultat efter finansiella intäkter och kostnader men före bokslutsdispositioner och skatter.

Balansomslutning

Företagets samlade tillgångar.

Soliditet (%)

Justerat eget kapital (eget kapital och obeskattade reserver med avdrag för uppskjuten skatt) i procent av balansomslutning.

#### Not 1 Medelantalet anställda

	2021-06-01 -2022-05-31	2020-06-01 -2021-05-31
Medelantalet anställda	0	0

FB

**Not 2 Inventarier, verktyg och installationer**

	2022-05-31	2021-05-31
Ingående anskaffningsvärden	146 278	146 278
<b>Utgående ackumulerade anskaffningsvärden</b>	<b>146 278</b>	<b>146 278</b>
Ingående avskrivningar	-127 933	-107 092
Årets avskrivningar	-14 513	-20 841
<b>Utgående ackumulerade avskrivningar</b>	<b>-142 446</b>	<b>-127 933</b>
<b>Utgående redovisat värde</b>	<b>3 832</b>	<b>18 345</b>

**Not 3 Ställda säkerheter**

	2022-05-31	2021-05-31
Företagsinteckning	200 000	200 000
	<b>200 000</b>	<b>200 000</b>


**Not 4 Avsättningar**

	2022-05-31	2021-05-31
<b>Pensioner och liknande förpliktelser</b>		
Belopp vid årets ingång	0	65 236
Årets avsättningar	0	0
Löneskatt 24,26%	0	0
Under året återförda belopp	0	-65 236
	<b>0</b>	<b>0</b>

**Not 5 Checkräkningskredit**


	2022-05-31	2021-05-31
Beviljat belopp på checkräkningskredit uppgår till	200 000	200 000
Utnyttjad kredit uppgår till	112 620	6 707

Helsingborg 2022-08-24



Fredrik Morberg Jansson  
Verkställande direktör

Fotokopians överensstämmelse  
med originalet intygas:



2022092900439