

Årsredovisning för
LARRÖN AB
559036-1027


Räkenskapsåret
2022-01-01 - 2022-12-31

Innehållsförteckning:	Sida
Förvaltningsberättelse	1
Resultaträkning	2
Balansräkning	3-4
Noter	5
Underskrifter	6

Fastställelseintyg

Undertecknad styrelseledamot i LARRÖN AB intygar härmed dels att denna kopia av årsredovisningen överensstämmer med originalet, dels att resultat- och balansräkningen fastställts på årsstämma 2023-06-25. Stämman beslutade också att godkänna styrelsens förslag till resultatdisposition.

Örnsköldsvik 2023-06-25



Lars Rönkä
Styrelseledamot

Förvaltningsberättelse

Styrelsen för LARRÖN AB, 559036-1027, får härmed avge årsredovisning för räkenskapsåret 2022.

Verksamheten

Allmänt om verksamheten

Företaget med säte i Örnsköldsvik registrerades år 2015 och bedriver sedan dess förvaltning av fast och lös egendom och därmed förenlig verksamhet.

Flerårsöversikt

	2022	2021	2020	Belopp i kr 2019
Nettoomsättning	0	0	0	0
Resultat efter finansiella poster	4 308 485	35 952 855	1 551 800	-400
Soliditet, %	100	100	100	98

Förändringar i eget kapital

	Aktie- kapital	Reserv- fond	Fritt eget kapital
Vid årets början	50 000		38 019 976
<i>Disposition enl årsstämmobeslut</i>			
Utdelning			-187 500
Årets resultat			4 308 485
Vid årets slut	50 000		42 140 961

Resultatdisposition


	Belopp i kr
Styrelsen föreslår att fritt eget kapital, kronor 42 140 961 , disponeras enligt följande:	
balanserat resultat	37 832 476
årets resultat	4 308 485
Totalt	42 140 961
disponeras för	
utdelning, 500 * 390,50	195 250
balanseras i ny räkning	41 945 711
Summa	42 140 961

Bolagets resultat och ställning framgår av efterföljande resultat- och balansräkningar med noter.

Resultaträkning

<i>Belopp i kr</i>	<i>Not</i>	<i>2022-01-01- 2022-12-31</i>	<i>2021-01-01- 2021-12-31</i>
<i>Rörelseintäkter, lagerförändring m.m.</i>		0	0
Summa rörelseintäkter, lagerförändring m.m.		0	0
<i>Rörelsekostnader</i>			
Övriga externa kostnader		0	-400
Summa rörelsekostnader		0	-400
Rörelseresultat		0	-400
<i>Finansiella poster</i>			
Resultat från andelar i intresseföretag och gemensamt styrda företag		0	35 953 255
Resultat från övriga finansiella anläggningstillgångar		4 308 485	0
Summa finansiella poster		4 308 485	35 953 255
Resultat efter finansiella poster		4 308 485	35 952 855
<i>Bokslutsdispositioner</i>			
Resultat före skatt		4 308 485	35 952 855
<i>Skatter</i>			
Årets resultat		4 308 485	35 952 855

2025071233380



Balansräkning

<i>Belopp i kr</i>	<i>Not</i>	<i>2022-12-31</i>	<i>2021-12-31</i>
TILLGÅNGAR			
Anläggningstillgångar			
<i>Finansiella anläggningstillgångar</i>			
Andelar i intresseföretag och gemensamt styrda företag	3	24 853	24 853
Andra långfristiga värdepappersinnehav		14 390 773	14 390 773
Andra långfristiga fordringar	4	22 000 000	22 000 000
Summa finansiella anläggningstillgångar		36 415 626	36 415 626
Summa anläggningstillgångar		36 415 626	36 415 626
Omsättningstillgångar			
<i>Kassa och bank</i>			
Kassa och bank		5 785 439	1 664 455
Summa kassa och bank		5 785 439	1 664 455
Summa omsättningstillgångar		5 785 439	1 664 455
SUMMA TILLGÅNGAR		42 201 065	38 080 081

2023071233381

Balansräkning

<i>Belopp i kr</i>	<i>Not</i>	<i>2022-12-31</i>	<i>2021-12-31</i>
EGET KAPITAL OCH SKULDER			
<i>Eget kapital</i>			
<i>Bundet eget kapital</i>			
Aktiekapital		50 000	50 000
Summa bundet eget kapital		50 000	50 000
<i>Fritt eget kapital</i>			
Balanserat resultat		37 832 476	2 067 121
Årets resultat		4 308 485	35 952 855
Summa fritt eget kapital		42 140 961	38 019 976
Summa eget kapital		42 190 961	38 069 976
<i>Kortfristiga skulder</i>			
Övriga skulder		10 104	10 105
Summa kortfristiga skulder		10 104	10 105
SUMMA EGET KAPITAL OCH SKULDER		42 201 065	38 080 081

2025071233382

Noter

Belopp i kr om inget annat anges.

Not 1 Redovisningsprinciper

Årsredovisningen har upprättats i enlighet med Årsredovisningslagen och Bokföringsnämndens allmänna råd BFNAR 2016:10 Årsredovisning i mindre företag.

Definition av nyckeltal

Nettoomsättning

Rörelsens huvudintäkter, fakturerade kostnader, sidointäkter samt intäktskorrigeringar.

Resultat efter finansiella poster

Resultat efter finansiella intäkter och kostnader, men före skatter.

Soliditet

(Totalt eget kapital + (100% - aktuell bolagsskattesats av obeskattade reserver)) / Totala tillgångar

Not 2 Anställda och personalkostnader

Bolaget har ej haft några anställda under verksamhetsåret. Ersättningar till styrelsen har ej utgått.

Not 3 Andelar i intresseföretag och gemensamt styrda företag

	2022-12-31	2021-12-31
Akkumulerade anskaffningsvärden:		
-Vid årets början	24 853	24 853
Vid årets slut	24 853	24 853

Not 4 Andra långfristiga fordringar

	2022-12-31	2021-12-31
Akkumulerade anskaffningsvärden:		
-Vid årets början	22 000 000	0
-Tillkommande fordringar	0	22 000 000
Redovisat värde vid årets slut	22 000 000	22 000 000


Underskrifter

Örnsköldsvik 2023-06-25



Lars Rönkä
Styrelseledamot

**Fotokopians överensstämmelse
med originalet intygas:**



Kommentar:

Bolagets resultat- och balansräkning blir föremål för fastställelse på ordinarie årsstämma

2023071233384