

# Årsredovisning

för

## Västsvenska Stålkonstruktioner AB

556503-2785

Räkenskapsåret

2023

### Fastställelseintyg

Undertecknad verkställande direktör i Västsvenska Stålkonstruktioner AB intygar att resultaträkningen och balansräkningen i årsredovisningen har fastställts på årsstämma 2024-04-23. Årsstämman beslutade att godkänna styrelsens förslag till resultatdisposition.

Jag intygar också att innehållet i årsredovisningen och revisionsberättelsen stämmer överens med originalen.

Lidköping 2024-04-23

  
Sören Larsson

# Årsredovisning

för

## Västsvenska Stålkonstruktioner AB

556503-2785

Räkenskapsåret

2023

Styrelsen och verkställande direktören för Västsvenska Stålkonstruktioner AB avger följande årsredovisning för räkenskapsåret 2023.

## Förvaltningsberättelse

### Information om verksamheten

Bolaget är verksamt inom två produktområden. IQB Stomsystem, en brandklassad stomkonstruktion bestående av två balkar, en samverkansbalk och en brandskyddad hattbalk, samt samverkanspelare för den nordiska byggmarknaden. Stålentreprenader till bygg- och infrastrukturprojekt samt modulproduktion.

Företaget har sitt säte i Lidköping.

### Väsentliga händelser under räkenskapsåret

Bolaget har haft ett lägre kapacitetsutnyttjande vissa månader i fabriken under året vilket framförallt beror på en lägre orderingång under 2023 samt framflyttade tidigare kontrakterade projekt. Stållpriserna på inkommande material har växlat under året men med speciellt höga priser under första halvåret. Företaget har i avtalen med kunderna som regel indexreglerat en stor del av stålet som ingår i projekten, men indexen fångar inte alla parametrar som har påverkat bolaget.

Bolaget har under året genomfört organisationsförändringar som belastat resultatet negativt med 2,8 miljoner kr samt gjort en överenskommelse med en kund i ett projekt om 1 miljon kr. Bolaget har baserat bokslutet för 2023 på genomgången projektavräkning efter februari 2024.

Nettoomsättningen blev för räkenskapsåret 101,4 miljoner kronor, med ett negativt EBITDA resultat av -2,2 miljoner kr (EBIT -4,3 miljoner kr).

### Framtida utveckling

Orderingången har under 2023 varit på en lägre nivå mot tidigare år framför allt beroende på den sviktande byggkonjunkturen. Marknaden för modultillverkning ser under kommande år ut att återhämta sig från en tidigare låg nivå.

För VSAB så är första halvan av 2024 belagd med tillfredsställande volym och vid tidpunkten för denna förvaltningsberättelses skrivning så noterar vi att det alltså inkommer order med beläggning under andra halvåret av 2024.

### Tillstånds- eller anmälningspliktig verksamhet enligt miljöbalken

Bolaget har under 2023 inte bedrivit tillståndspliktig verksamhet enligt miljöbalken. Det tidigare tillståndet avseende bläster- och måleriavdelningen i Emtunga är avslutat.

<b>Flerårsöversikt (Tkr)</b>	<b>2023</b>	<b>2022</b>	<b>2021</b>	<b>2020</b>	<b>2019</b>
Nettoomsättning	101 370	120 423	73 885	143 737	161 999
Resultat efter finansiella poster	-4 589	207	-11 211	-144	14 995
Avkastning på eget kap. (%)	-51,3	1,5	-84,3	-0,6	52,9
Soliditet (%)	22,2	34,2	44,2	47,7	52,8

### Förändringar i eget kapital

	<b>Aktie- kapital</b>	<b>Reserv- fond</b>	<b>Fri överkurs- fond</b>	<b>Balanserat resultat</b>	<b>Årets resultat</b>	<b>Totalt</b>
Belopp vid årets ingång	125 000	20 000	975 000	9 316 204	425 448	10 861 652
Disposition enligt beslut av årsstämman:						
Balanseras i ny räkning				425 448	-425 448	0
Årets resultat					-4 589 048	-4 589 048
<b>Belopp vid årets utgång</b>	<b>125 000</b>	<b>20 000</b>	<b>975 000</b>	<b>9 741 652</b>	<b>-4 589 048</b>	<b>6 272 604</b>

### Förslag till vinstdisposition

Styrelsen föreslår att till förfogande stående vinstmedel (kronor):

fri överkursfond	975 000
balanserad vinst	9 741 652
årets förlust	-4 589 048
	<b>6 127 604</b>

disponeras så att  
i ny räkning överföres

6 127 604  
**6 127 604**

### Resultat och ställning

Företagets resultat och ställning i övrigt framgår av efterföljande resultat- och balansräkning samt kassaflödesanalys med noter.

<b>Resultaträkning</b>	<b>Not</b>	<b>2023-01-01 -2023-12-31</b>	<b>2022-01-01 -2022-12-31</b>
Nettoomsättning		101 370 366	120 423 020
Aktiverat arbete för egen räkning		0	139 540
Övriga rörelseintäkter		955 979	804 385
		<b>102 326 345</b>	<b>121 366 945</b>
<b>Rörelsens kostnader</b>			
Handelsvaror		-60 429 738	-80 112 921
Övriga externa kostnader	3, 4	-15 965 937	-13 575 394
Personalkostnader	5	-27 815 393	-24 668 135
Avskrivningar och nedskrivningar av materiella och immateriella anläggningstillgångar		-2 120 184	-2 333 133
Övriga rörelsekostnader		-292 123	-98 871
		<b>-106 623 375</b>	<b>-120 788 454</b>
<b>Rörelseresultat</b>	<b>6</b>	<b>-4 297 030</b>	<b>578 491</b>
<b>Resultat från finansiella poster</b>			
Övriga ränteintäkter och liknande resultatposter	7	20 958	46
Räntekostnader och liknande resultatposter		-312 976	-371 099
		<b>-292 018</b>	<b>-371 053</b>
<b>Resultat efter finansiella poster</b>		<b>-4 589 048</b>	<b>207 438</b>
Bokslutsdispositioner	8	0	222 000
<b>Resultat före skatt</b>		<b>-4 589 048</b>	<b>429 438</b>
Skatt på årets resultat	9	0	-3 990
<b>Årets resultat</b>		<b>-4 589 048</b>	<b>425 448</b>

<b>Balansräkning</b>	<b>Not</b>	<b>2023-12-31</b>	<b>2022-12-31</b>
<b>TILLGÅNGAR</b>			
<b>Anläggningstillgångar</b>			
<i>Immateriella anläggningstillgångar</i>			
Balanserade utgifter för utvecklingsarbeten och liknande arbeten	10	427 639	0
Koncessioner, patent, licenser, varumärken samt liknande rättigheter	11	1 914 378	2 144 441
		<b>2 342 017</b>	<b>2 144 441</b>
<i>Materiella anläggningstillgångar</i>			
Maskiner och andra tekniska anläggningar	12	3 160 430	3 504 716
Inventarier, verktyg och installationer	13	2 582 803	3 414 438
Pågående nyanläggningar och förskott avseende materiella anläggningstillgångar	14	0	0
		<b>5 743 233</b>	<b>6 919 154</b>
<i>Finansiella anläggningstillgångar</i>			
Andelar i koncernföretag	15, 16	1 261 000	1 261 000
		<b>1 261 000</b>	<b>1 261 000</b>
<b>Summa anläggningstillgångar</b>		<b>9 346 250</b>	<b>10 324 595</b>
<b>Omsättningstillgångar</b>			
<i>Varulager m m</i>			
Råvaror och förnödenheter		4 117 604	3 968 106
		<b>4 117 604</b>	<b>3 968 106</b>
<i>Kortfristiga fordringar</i>			
Kundfordringar		19 976 233	17 710 993
Aktuella skattefordringar		618 255	1 141 761
Övriga fordringar		914 763	225 143
Upparbetad men ej fakturerad intäkt	17	2 547 135	4 593 953
Förutbetalda kostnader och upplupna intäkter	18	1 846 850	1 615 376
		<b>25 903 236</b>	<b>25 287 226</b>
<i>Kassa och bank</i>	19	917 897	3 785
<b>Summa omsättningstillgångar</b>		<b>30 938 737</b>	<b>29 259 117</b>
<b>SUMMA TILLGÅNGAR</b>		<b>40 284 987</b>	<b>39 583 712</b>

<b>Balansräkning</b>	<b>Not</b>	<b>2023-12-31</b>	<b>2022-12-31</b>
<b>EGET KAPITAL OCH SKULDER</b>			
<b>Eget kapital</b>	20		
<i>Bundet eget kapital</i>			
Aktiekapital		125 000	125 000
Reservfond		20 000	20 000
		<b>145 000</b>	<b>145 000</b>
<i>Fritt eget kapital</i>			
Fri överkursfond		975 000	975 000
Balanserad vinst eller förlust		9 741 652	9 316 204
Årets resultat		-4 589 048	425 448
		<b>6 127 604</b>	<b>10 716 652</b>
<b>Summa eget kapital</b>		<b>6 272 604</b>	<b>10 861 652</b>
<b>Obeskattade reserver</b>	21	3 376 269	3 376 269
<b>Långfristiga skulder</b>	22		
Skulder till kreditinstitut		625 000	0
Övriga skulder		0	942 198
<b>Summa långfristiga skulder</b>		<b>625 000</b>	<b>942 198</b>
<b>Kortfristiga skulder</b>			
Checkräkningskredit	23	7 391 332	8 330 971
Skulder till kreditinstitut		500 000	0
Leverantörsskulder		11 984 012	9 211 915
Övriga skulder		3 528 482	2 111 255
Upplupna kostnader och förutbetalda intäkter	24	6 607 288	4 749 452
<b>Summa kortfristiga skulder</b>		<b>30 011 114</b>	<b>24 403 593</b>
<b>SUMMA EGET KAPITAL OCH SKULDER</b>		<b>40 284 987</b>	<b>39 583 712</b>

<b>Kassaflödesanalys</b>	<b>Not</b>	<b>2023-01-01 -2023-12-31</b>	<b>2022-01-01 -2022-12-31</b>
<b>Den löpande verksamheten</b>			
Resultat efter finansiella poster		-4 589 048	207 438
Justeringar för poster som inte ingår i kassaflödet	25	2 120 184	2 333 133
Betald skatt		0	-3 990
<b>Kassaflöde från den löpande verksamheten före förändring av rörelsekapital</b>		<b>-2 468 864</b>	<b>2 536 581</b>
<b>Kassaflöde från förändring av rörelsekapitalet</b>			
Förändring av varulager och pågående arbete		-149 498	598 312
Förändring av kundfordringar		-2 265 240	-5 933 917
Förändring av kortfristiga fordringar		1 649 230	-5 694 540
Förändring av leverantörsskulder		2 772 097	5 737 481
Förändring av kortfristiga skulder		3 712 845	36 028
<b>Kassaflöde från den löpande verksamheten</b>		<b>3 250 570</b>	<b>-2 720 055</b>
<b>Investeringsverksamheten</b>			
Investeringar i immateriella anläggningstillgångar		-442 385	-52 005
Investeringar i materiella anläggningstillgångar		-699 455	-763 014
<b>Kassaflöde från investeringsverksamheten</b>		<b>-1 141 840</b>	<b>-815 019</b>
<b>Finansieringsverksamheten</b>			
Upptagna lån		297 375	4 312 394
Amortering av lån		-1 491 993	-778 812
<b>Kassaflöde från finansieringsverksamheten</b>		<b>-1 194 618</b>	<b>3 533 582</b>
<b>Årets kassaflöde</b>		<b>914 112</b>	<b>-1 492</b>
<b>Likvida medel vid årets början</b>			
Likvida medel vid årets början		3 785	5 277
<b>Likvida medel vid årets slut</b>		<b>917 897</b>	<b>3 785</b>

## Noter

### Not 1 Redovisnings- och värderingsprinciper

#### Allmänna upplysningar

Bolagets årsredovisning har upprättats enligt årsredovisningslagen och Bokföringsnämndens allmänna råd BFNAR 2012:1 Årsredovisning och koncernredovisning (K3).

Redovisningsprinciperna är oförändrade i jämförelse med föregående år.

#### Koncernredovisning

I enlighet med årsredovisningslagen upprättar bolaget ingen koncernredovisning. Bolaget och dotterbolaget IQB Byggsystem AB ingår i Utvecklingsaktiebolaget Ullersbro:s (556767-2760) koncernredovisning.

#### Intäkter

##### Entreprenaduppdrag

För entreprenaduppdrag till fast pris redovisas de inkomster och utgifter som är hänförliga till ett utfört entreprenaduppdrag som intäkt respektive kostnad i förhållande till uppdragets färdigställandegrad på balansdagen (successiv vinstavräkning). Ett uppdrags färdigställandegrad bestäms genom att nedlagda utgifter på balansdagen jämförs med beräknade totala utgifter. I de fall utfallet av ett uppdrag inte kan beräknas på ett tillförlitligt sätt, redovisas intäkter endast i den utsträckning som motsvaras av de uppkomna uppdragsutgifter som sannolikt kommer att ersättas av beställaren. En befarad förlust på ett uppdrag redovisas omgående som kostnad.

För entreprenaduppdrag på löpande räkning redovisas inkomsten som är hänförlig till ett utfört entreprenaduppdrag som intäkt i takt med att arbete utförs och material levereras eller förbrukas.

#### Inkomstskatter

Aktuella skatter värderas utifrån de skattesatser och skatteregler som gäller på balansdagen.

Uppskjutna skatter värderas utifrån de skattesatser och skatteregler som är beslutade före balansdagen.

Fordringar och skulder netto redovisas endast när det finns en legal rätt till kvittning.

Aktuell skatt, liksom förändring i uppskjuten skatt, redovisas i resultaträkningen om inte skatten än hänförlig till en händelse eller transaktion som redovisas direkt i eget kapital. Skatteeffekter av poster som redovisas direkt mot eget kapital, redovisas mot eget kapital.

#### Immateriella tillgångar

Utgifter för utvecklingsarbeten kostnadsförs vanligtvis löpande när de uppkommer. Vissa större utvecklingsprojekt har ansetts vara av väsentligt värde för företaget under kommande år och har aktiverats i balansräkningen som Balanserade utgifter för utvecklingsarbeten. Dessa tillgångar skrivs av linjärt över 10 år.

#### Materiella anläggningstillgångar

Materiella anläggningstillgångar redovisas till anskaffningsvärde minskat med avskrivningar. I anskaffningsvärdet ingår utgifter som direkt kan hänföras till förvärvet av tillgången. Utgifter för löpande reparation och underhåll redovisas som kostnader.

Realisationsvinst respektive realisationsförlust vid avyttring av en anläggningstillgång redovisas som Övrig rörelseintäkt respektive Övrig rörelsekostnad.

Materiella anläggningstillgångar skrivs av systematiskt över tillgångens bedömda nyttjandeperiod. Linjär avskrivningsmetod används för samtliga typer av materiella tillgångar. Följande avskrivningstider tillämpas:

Maskiner och andra tekniska anläggningar 8 - 10 år  
Inventarier, verktyg och installationer 5 - 10 år

### **Nedskrivningar av icke-finansiella tillgångar**

När det finns en indikation på att en tillgångs värde minskat, görs en prövning av nedskrivningsbehov. Har tillgången ett återvinningsvärde som är lägre än det redovisade värdet, skrivs den ner till återvinningsvärdet. Vid bedömning av nedskrivningsbehov grupperas tillgångarna på de lägsta nivåer där det finns separata identifierbara kassaflöden (kassagenererande enheter). För tillgångar, andra än goodwill, som tidigare skrivits ner görs per varje balansdag en prövning av om återföring bör göras.

### **Leasingavtal**

Samtliga leasingavtal, oavsett om de är finansiella eller operationella, redovisas som hyresavtal (operationella leasingavtal). Leasingavgiften kostnadsförs linjärt över leasingperioden.

### **Finansiella instrument**

#### Kundfordringar och övriga fordringar

Fordringar redovisas som omsättningstillgångar med undantag för poster med förfallodag mer än 12 månader efter balansdagen, vilka klassificeras som anläggningstillgångar. Fordringar tas upp till det belopp som förväntas bli inbetalt efter avdrag för individuellt bedömda osäkra fordringar.

#### Andra långfristiga värdepappersinnehav

Posten består av aktier. Innehaven innehas på lång sikt. Tillgångar ingående i posten och redovisas inledningsvis till anskaffningsvärde. I efterföljande redovisning redovisas aktierna till anskaffningsvärde med bedömning av om nedskrivningsbehov föreligger.

#### Kvittning av finansiell fordran och finansiell skuld

En finansiell tillgång och en finansiell skuld kvittas och redovisas med ett nettobelopp i balansräkningen endast då legal kvittningsrätt föreligger samt då en reglering med ett nettobelopp avses ske eller då en samtida avyttring av tillgången och reglering av skulden avses ske.

#### Nedskrivningsprövning av finansiella anläggningstillgångar

Vid varje balansdag bedömer bolaget om det finns någon indikation på nedskrivningsbehov i någon utav de finansiella anläggningstillgångarna. Nedskrivning sker om värdenedgången bedöms vara bestående. Nedskrivning redovisas i resultaträkningsposten Resultat från övriga värdepapper och fordringar som är anläggningstillgångar. Nedskrivningsbehovet prövas individuellt för aktier och andelar och övriga enskilda finansiella anläggningstillgångar som är väsentliga.

### **Varulager**

Varulagret värderas till det lägsta av anskaffningsvärdet och nettoförsäljningsvärdet. Anskaffningsvärdet fastställs med användning av först in, först ut-metoden (FIFU). För råvaror ingår alla utgifter som är direkt hänförliga till anskaffningen av varorna i anskaffningsvärdet. Varulagret värderas till 97 % av anskaffningsvärdet, enligt inkomstskattelagens bestämmelser.

### **Ersättningar till anställda**

Kortfristiga ersättningar: Kortfristiga ersättningar i bolaget utgörs av lön, sociala avgifter, betald semester, betald sjukfrånvaro, sjukvård och bonus. Kortfristiga ersättningar redovisas som en kostnad och en skuld då det finns en legal eller informell förpliktelse att betala ut en ersättning.

### **Kassaflödesanalys**

Kassaflödesanalysen upprättas enligt indirekt metod. Det redovisade kassaflödet omfattar endast transaktioner som medfört in- eller utbetalningar.

### **Eget kapital**

Eget kapital delas in i bundet och fritt kapital, i enlighet med ÅRLs indelning.

### **Obeskattade reserver**

Obeskattade reserver redovisas med bruttobelopp i balansräkningen, inklusive den uppskjutna skatteskuld som är hänförlig till reserverna.

### **Bokslutsdispositioner**

Förändringar av obeskattade reserver redovisas som bokslutsdispositioner i resultaträkningen.

### **Aktier och andelar i dotterföretag**

Aktier och andelar i dotterföretag redovisas till anskaffningsvärde efter avdrag för eventuella nedskrivningar. Utdelning från dotterföretag redovisas som intäkt.

### **Nyckeltalsdefinitioner**

#### Soliditet

Eget kapital och obeskattade reserver (med avdrag för uppskjuten skatt) i förhållande till balansomslutningen.

#### Avkastning på eget kapital

Resultat efter finansiella poster i förhållande till eget kapital och obeskattade reserver (med avdrag för uppskjuten skatt).

### **Not 2 Uppskattningar och bedömningar**

Posten pågående arbete är baserad på prognoser av förväntade kostnader och intäkter framåt i tiden. Resultatmässigt använder bolaget successiv vinstavräkning.

### Not 3 Leasing, leasetagaren

Årets leasingkostnader avseende leasingavtal, uppgår till 280 503 kronor.

Framtida leasingavgifter, för icke uppsägningsbara leasingavtal, förfaller till betalning enligt följande:

	2023	2022
Inom ett år	122 415	143 314
Senare än ett år men inom fem år	110 713	122 815
	<b>233 128</b>	<b>266 129</b>

### Not 4 Arvode till revisorer

Med revisionsuppdrag avses granskning av årsredovisningen och bokföringen samt styrelsens och verkställande direktörens förvaltning, övriga arbetsuppgifter som det ankommer på bolagets revisor att utföra samt rådgivning eller annat biträde som föranleds av iakttagelser vid sådan granskning eller genomförandet av sådana övriga arbetsuppgifter.

	2023	2022
<b>PwC</b>		
Revisionsuppdrag	76 200	74 900
Övriga tjänster	29 400	27 100
	<b>105 600</b>	<b>102 000</b>

### Not 5 Anställda och personalkostnader

	2023	2022
<b>Medelantalet anställda</b>		
Kvinnor	3	2
Män	35	35
	<b>38</b>	<b>37</b>

#### Löner och andra ersättningar

Styrelse och verkställande direktör	2 892 263	1 444 121
Övriga anställda	16 409 967	15 179 262
	<b>19 302 230</b>	<b>16 623 383</b>

#### Sociala kostnader

Pensionskostnader för styrelse och verkställande direktör	569 810	419 926
Pensionskostnader för övriga anställda	981 965	1 160 487
Övriga sociala avgifter enligt lag och avtal	6 914 284	6 031 180
	<b>8 466 059</b>	<b>7 611 593</b>

#### Totala löner, ersättningar, sociala kostnader och pensionskostnader

	<b>27 768 289</b>	<b>24 234 976</b>
--	-------------------	-------------------

#### Könsfördelning bland ledande befattningshavare

Andel kvinnor i styrelsen	0 %	0 %
Andel män i styrelsen	100 %	100 %
Andel kvinnor bland övriga ledande befattningshavare	0 %	0 %
Andel män bland övriga ledande befattningshavare	100 %	100 %

**Not 6 Inköp och försäljning mellan koncernföretag**

Under året har inga koncerninterna inköp eller försäljningar ägt rum.

**Not 7 Övriga ränteintäkter och liknande resultatposter**

	2023	2022
Övriga ränteintäkter	20 958	46
	<b>20 958</b>	<b>46</b>

**Not 8 Bokslutsdispositioner**

	2023	2022
Förändring av överavskrivningar	0	-222 000
Återföring av periodiseringsfonder	0	0
	<b>0</b>	<b>-222 000</b>

**Not 9 Aktuell och uppskjuten skatt**

	2023	2022
<b>Skatt på årets resultat</b>		
Aktuell skatt	0	-3 990
<b>Totalt redovisad skatt</b>	<b>0</b>	<b>-3 990</b>

**Avstämning av effektiv skatt**

	2023		2022	
	Procent	Belopp	Procent	Belopp
Redovisat resultat före skatt		-4 589 048		429 438
Skatt enligt gällande skattesats	20,60	945 344	20,60	-88 464
Ej avdragsgilla kostnader		-54 614		-17 172
Ej skattepliktiga intäkter		1 384		9
Justering avseende skatter för föregående år		8 801		25 244
Övrigt				76 393
Effekt av årets resultat		-900 915		
<b>Redovisad effektiv skatt</b>	<b>0,00</b>	<b>0</b>	<b>0,93</b>	<b>-3 990</b>

2024042609258

**Not 10 Balanserade utgifter för utvecklingsarbeten och liknande arbeten**

	2023-12-31	2022-12-31
Ingående anskaffningsvärden	5 417 764	5 417 764
Inköp	442 385	0
<b>Utgående ackumulerade anskaffningsvärden</b>	<b>5 860 149</b>	<b>5 417 764</b>
Ingående avskrivningar	-5 417 764	-5 146 876
Årets avskrivningar	-14 746	-270 888
<b>Utgående ackumulerade avskrivningar</b>	<b>-5 432 510</b>	<b>-5 417 764</b>
<b>Utgående redovisat värde</b>	<b>427 639</b>	<b>0</b>

**Not 11 Koncessioner, patent, licenser, varumärken samt liknande rättigheter**

	2023-12-31	2022-12-31
Ingående anskaffningsvärden	2 432 019	2 380 014
Inköp	0	52 005
Omklassificeringar	0	0
<b>Utgående ackumulerade anskaffningsvärden</b>	<b>2 432 019</b>	<b>2 432 019</b>
Ingående avskrivningar	-287 578	-57 516
Årets avskrivningar	-230 063	-230 062
<b>Utgående ackumulerade avskrivningar</b>	<b>-517 641</b>	<b>-287 578</b>
<b>Utgående redovisat värde</b>	<b>1 914 378</b>	<b>2 144 441</b>

**Not 12 Maskiner och andra tekniska anläggningar**

	2023-12-31	2022-12-31
Ingående anskaffningsvärden	11 312 336	11 396 966
Inköp	410 649	63 850
Försäljningar/utrangeringar	-92 026	-148 480
<b>Utgående ackumulerade anskaffningsvärden</b>	<b>11 630 959</b>	<b>11 312 336</b>
Ingående avskrivningar	-7 807 621	-7 143 853
Försäljningar/utrangeringar	92 026	148 480
Årets avskrivningar	-754 934	-812 248
<b>Utgående ackumulerade avskrivningar</b>	<b>-8 470 529</b>	<b>-7 807 621</b>
<b>Utgående redovisat värde</b>	<b>3 160 430</b>	<b>3 504 715</b>

2024042609259

**Not 13 Inventarier, verktyg och installationer**

	2023-12-31	2022-12-31
Ingående anskaffningsvärden	8 457 887	7 758 723
Inköp	288 806	699 164
Försäljningar/utrangeringar	-127 881	0
Omklassificeringar		0
<b>Utgående ackumulerade anskaffningsvärden</b>	<b>8 618 812</b>	<b>8 457 887</b>
Ingående avskrivningar	-5 043 449	-4 023 514
Försäljningar/utrangeringar	127 881	0
Årets avskrivningar	-1 120 441	-1 019 935
<b>Utgående ackumulerade avskrivningar</b>	<b>-6 036 009</b>	<b>-5 043 449</b>
<b>Utgående redovisat värde</b>	<b>2 582 803</b>	<b>3 414 438</b>

**Not 14 Pågående nyanläggningar och förskott avseende materiella anläggningstillgångar**

	2023-12-31	2022-12-31
Ingående nedlagda kostnader	0	0
Under året nedlagda kostnader		0
Omklassificeringar		0
<b>Utgående nedlagda kostnader</b>	<b>0</b>	<b>0</b>
<b>Utgående redovisat värde</b>	<b>0</b>	<b>0</b>

**Not 15 Andelar i koncernföretag**

	2023-12-31	2022-12-31
Ingående anskaffningsvärden	1 261 000	1 261 000
<b>Utgående ackumulerade anskaffningsvärden</b>	<b>1 261 000</b>	<b>1 261 000</b>
<b>Utgående redovisat värde</b>	<b>1 261 000</b>	<b>1 261 000</b>

**Not 16 Specifikation andelar i koncernföretag**

Namn	Kapital- andel	Rösträtts- andel	Antal andelar	Bokfört värde
IQB Byggsystem AB	100	100	100	1 261 000
				<b>1 261 000</b>
	<b>Org.nr</b>	<b>Säte</b>		
IQB Byggsystem AB	556744-2115	Lidköping		

**Not 17 Upparbetad men ej fakturerad intäkt**

	2023-12-31	2022-12-31
Nedlagda kostnader inkl. upparbetad vinst	124 135 214	115 148 618
Fakturerade belopp	-121 588 079	-110 554 665
	<b>2 547 135</b>	<b>4 593 953</b>

Uppdrag på löpande räkning:

I enlighet med redovisningsprinciperna är pågående arbeten på löpande räkning upptagna till noll i balansräkningen.

**Not 18 Förutbetalda kostnader och upplupna intäkter**

	2023-12-31	2022-12-31
Förutbetalda hyror	1 161 143	1 019 478
Förutbetalda leasingkostnader	233 661	206 073
Upplupna ränteintäkter	1 008	0
Övriga poster	451 039	389 824
	<b>1 846 851</b>	<b>1 615 375</b>

**Not 19 Ställda säkerheter**

	2023-12-31	2022-12-31
<b>För skulder till kreditinstitut:</b>		
Företagsinteckning	28 000 000	28 000 000
	<b>28 000 000</b>	<b>28 000 000</b>

**Not 20 Disposition av vinst eller förlust**

	2023-12-31
<b>Förslag till vinstdisposition</b>	
Styrelsen föreslår att till förfogande stående vinstmedel:	
fri överkursfond	975 000
balanserad vinst	9 741 652
årets förlust	-4 589 048
	<b>6 127 604</b>
disponeras så att	
i ny räkning överföres	6 127 604
	<b>6 127 604</b>

**Not 21 Obeskattade reserver**

	2023-12-31	2022-12-31
Akkumulerade överavskrivningar	3 376 269	3 376 269
	<b>3 376 269</b>	<b>3 376 269</b>

**Not 22 Långfristiga skulder**

	2023-12-31	2022-12-31
Förfaller senare än fem år efter balansdagen		
Övriga skulder	625 000	942 198
	<b>625 000</b>	<b>942 198</b>

**Not 23 Checkräkningskredit**

	2023-12-31	2022-12-31
Beviljat belopp på checkräkningskredit uppgår till	15 000 000	15 000 000
Utnyttjad kredit uppgår till	7 391 332	8 330 971

**Not 24 Upplupna kostnader och förutbetalda intäkter**

	2023-12-31	2022-12-31
Upplupna löner	-1 878 836	-476 174
Upplupna semesterlöner	-2 474 800	-2 377 696
Beräknade upplupna sociala avgifter	-1 998 705	-1 874 552
Upplupna FORA-avgifter	-87 881	95 981
Upplupna utgiftsräntor	0	-6 010
Övr uppl kostnader och förutb intäkter	-167 066	-111 000
	<b>-6 607 288</b>	<b>-4 749 451</b>

**Not 25 Justering för poster som inte ingår i kassaflödet**


	2023-12-31	2022-12-31
Avskrivningar	2 120 184	2 333 133
Vinst vid försäljning av anläggningstillgångar	0	0
Förlust vid försäljning av anläggningstillgångar	0	0
Omklassificering årsavgift Patent (från 1081 till 6920)	0	0
	<b>2 120 184</b>	<b>2 333 133</b>

2024042609262


Lidköping 2024-04-23



Nils Engström  
Ordförande



Tommy Åhman



Thomas Fröjd



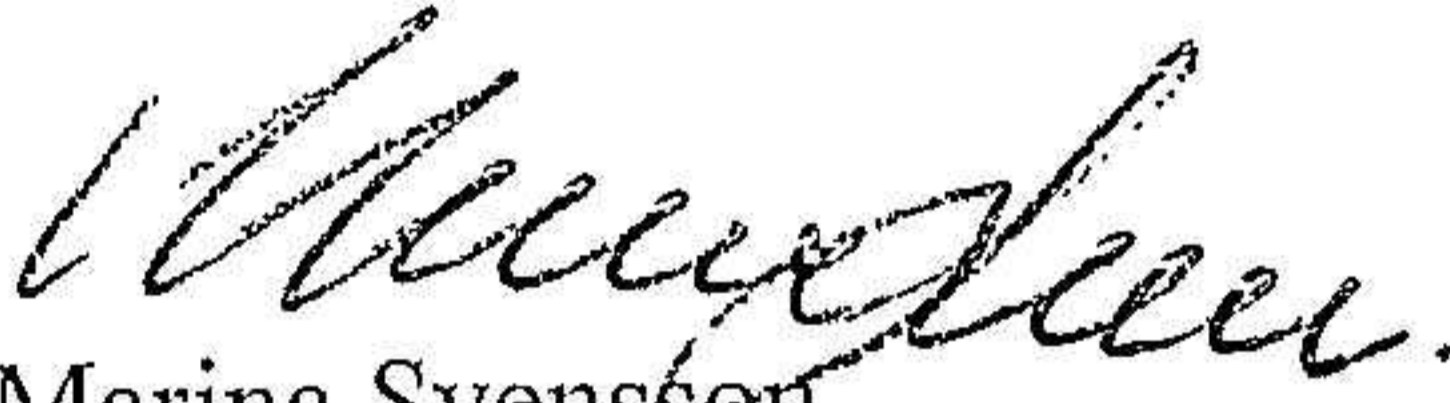
Sören Larsson  
Verkställande direktör



Anders Molinder

Vår revisionsberättelse har lämnats 2024 - 04 - 23

Öhrlings PricewaterhouseCoopers AB



Marina Svensson  
Auktoriserad revisor

# Revisionsberättelse

Till bolagsstämman i Västsvenska Stålkonstruktioner Aktiebolag, org.nr 556503-2785

## Rapport om årsredovisningen

### Uttalanden

Vi har utfört en revision av årsredovisningen för Västsvenska Stålkonstruktioner Aktiebolag för år 2023.

Enligt vår uppfattning har årsredovisningen upprättats i enlighet med årsredovisningslagen och ger en i alla väsentliga avseenden rättvisande bild av Västsvenska Stålkonstruktioner Aktiebolags finansiella ställning per den 31 december 2023 och av dess finansiella resultat och kassaflöde för året enligt årsredovisningslagen. Förvaltningsberättelsen är förenlig med årsredovisningens övriga delar.

Vi tillstyrker därför att bolagsstämman fastställer resultaträkningen och balansräkningen för Västsvenska Stålkonstruktioner Aktiebolag.

### Grund för uttalanden

Vi har utfört revisionen enligt International Standards on Auditing (ISA) och god revisionssed i Sverige. Vårt ansvar enligt dessa standarder beskrivs närmare i avsnittet Revisorns ansvar. Vi är oberoende i förhållande till Västsvenska Stålkonstruktioner Aktiebolag enligt god revisorssed i Sverige och har i övrigt fullgjort vårt yrkesetiska ansvar enligt dessa krav.

Vi anser att de revisionsbevis vi har inhämtat är tillräckliga och ändamålsenliga som grund för våra uttalanden.

### Styrelsens och verkställande direktörens ansvar

Det är styrelsen och verkställande direktören som har ansvaret för att årsredovisningen upprättas och att den ger en rättvisande bild enligt årsredovisningslagen. Styrelsen och verkställande direktören ansvarar även för den interna kontroll som de bedömer är nödvändig för att upprätta en årsredovisning som inte innehåller några väsentliga felaktigheter, vare sig dessa beror på oegentligheter eller misstag.

Vid upprättandet av årsredovisningen ansvarar styrelsen och verkställande direktören för bedömningen av bolagets förmåga att fortsätta verksamheten. De upplyser, när så är tillämpligt, om förhållanden som kan påverka förmågan att fortsätta verksamheten och att använda antagandet om fortsatt drift. Antagandet om fortsatt drift tillämpas dock inte om styrelsen och verkställande direktören avser att likvidera bolaget, upphöra med verksamheten eller inte har något realistiskt alternativ till att göra något av detta.

### Revisorns ansvar

Våra mål är att uppnå en rimlig grad av säkerhet om huruvida årsredovisningen som helhet inte innehåller några väsentliga felaktigheter, vare sig dessa beror på oegentligheter eller misstag, och att lämna en revisionsberättelse som innehåller våra uttalanden. Rimlig säkerhet är en hög grad av säkerhet, men är ingen garanti för att en revision som utförs enligt ISA och god revisionssed i Sverige alltid kommer att upptäcka en väsentlig felaktighet om en sådan finns. Felaktigheter kan uppstå på grund av oegentligheter eller misstag och anses vara väsentliga om de enskilt eller tillsammans rimligen kan förväntas påverka de ekonomiska beslut som användare fattar med grund i årsredovisningen.

En ytterligare beskrivning av vårt ansvar för revisionen av årsredovisningen finns på Revisorsinspektionens webbplats: [www.revisorsinspektionen.se/revisornsansvar](http://www.revisorsinspektionen.se/revisornsansvar). Denna beskrivning är en del av revisionsberättelsen.

## Rapport om andra krav enligt lagar och andra författningar

### Uttalanden

Utöver vår revision av årsredovisningen har vi även utfört en revision av styrelsens och verkställande direktörens förvaltning för Västsvenska Stålkonstruktioner Aktiebolag för år 2023 samt av förslaget till dispositioner beträffande bolagets vinst eller förlust.

Vi tillstyrker att bolagsstämman disponerar vinsten enligt förslaget i förvaltningsberättelsen och beviljar styrelsens ledamöter och verkställande direktörerna ansvarsfrihet för räkenskapsåret.

## Grund för uttalanden

Vi har utfört revisionen enligt god revisionssed i Sverige. Vårt ansvar enligt denna beskrivs närmare i avsnittet Revisorns ansvar. Vi är oberoende i förhållande till Västsvenska Stålkonstruktioner Aktiefbolag enligt god revisorssed i Sverige och har i övrigt fullgjort vårt yrkesetiska ansvar enligt dessa krav.

Vi anser att de revisionsbevis vi har inhämtat är tillräckliga och ändamålsenliga som grund för våra uttalanden.

## Styrelsens och verkställande direktörens ansvar

Det är styrelsen som har ansvaret för förslaget till dispositioner beträffande bolagets vinst eller förlust. Vid förslag till utdelning innefattar detta bland annat en bedömning av om utdelningen är försvarlig med hänsyn till de krav som bolagets verksamhetsart, omfattning och risker ställer på storleken av bolagets egna kapital, konsolideringsbehov, likviditet och ställning i övrigt.

Styrelsen ansvarar för bolagets organisation och förvaltningen av bolagets angelägenheter. Detta innefattar bland annat att fortlöpande bedöma bolagets ekonomiska situation, och att tillse att bolagets organisation är utformad så att bokföringen, medelsförvaltningen och bolagets ekonomiska angelägenheter i övrigt kontrolleras på ett betryggande sätt. Den verkställande direktören ska sköta den löpande förvaltningen enligt styrelsens riktlinjer och anvisningar och bland annat vidta de åtgärder som är nödvändiga för att bolagets bokföring ska fullgöras i överensstämmelse med lag och för att medelsförvaltningen ska skötas på ett betryggande sätt.

## Revisorns ansvar

Vårt mål beträffande revisionen av förvaltningen, och därmed vårt uttalande om ansvarsfrihet, är att inhämta revisionsbevis för att med en rimlig grad av säkerhet kunna bedöma om någon styrelseledamot eller verkställande direktören i något väsentligt avseende:

- företagit någon åtgärd eller gjort sig skyldig till någon försummelse som kan föranleda ersättningsskyldighet mot bolaget, eller
- på något annat sätt handlat i strid med aktiefbolagslagen, årsredovisningslagen eller bolagsordningen.

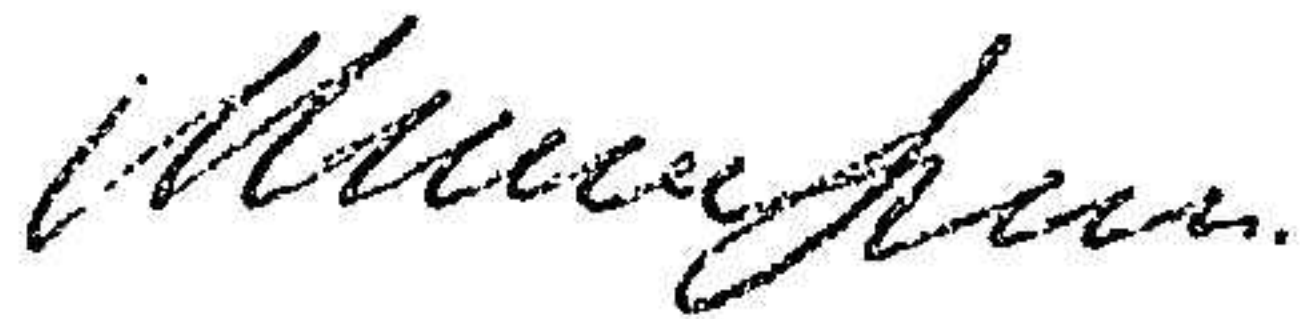
Vårt mål beträffande revisionen av förslaget till dispositioner av bolagets vinst eller förlust, och därmed vårt uttalande om detta, är att med rimlig grad av säkerhet bedöma om förslaget är förenligt med aktiefbolagslagen.

Rimlig säkerhet är en hög grad av säkerhet, men ingen garanti för att en revision som utförs enligt god revisionssed i Sverige alltid kommer att upptäcka åtgärder eller försummelser som kan föranleda ersättningsskyldighet mot bolaget, eller att ett förslag till dispositioner av bolagets vinst eller förlust inte är förenligt med aktiefbolagslagen.

En ytterligare beskrivning av vårt ansvar för revisionen av förvaltningen finns på Revisorsinspektionens webbplats: [www.revisorsinspektionen.se/revisornsansvar](http://www.revisorsinspektionen.se/revisornsansvar). Denna beskrivning är en del av revisionsberättelsen.

Skövde den 23 april 2024

Öhrlings PricewaterhouseCoopers AB



Marina Svensson  
Auktoriserad revisor