

**Monitor ERP System AB**  
**Org nr 556071-3454**

## Årsredovisning för räkenskapsåret 2022

Styrelsen och verkställande direktören avger följande årsredovisning.

Innehåll	Sida
- förvaltningsberättelse	2
- resultaträkning	5
- balansräkning	6
- kassaflödesanalys	8
- noter	9

Om inte annat särskilt anges, redovisas alla belopp i kronor. Uppgifter inom parentes avser föregående år.

Undertecknad styrelseledamot och VD i Monitor ERP System AB intygar, dels att denna kopia av årsredovisningen överensstämmer med originalet, dels att resultaträkningen och balansräkningen fastställts på årsstämman den 2023-06-08.

Årsstämman beslöt att godkänna styrelsens förslag till vinstdisposition.

Hudiksvall den 2023-06-08



Morgan Persson

## Förvaltningsberättelse

### Verksamhetsinriktning

Bolaget bedriver sedan 1974 teknisk konsultverksamhet inom produktionsteknik, produktionsplanering och ekonomi. Dessutom bedriver bolaget handel med värdepapper samt fastighetsförvaltning. Bolaget har sitt säte i Hudiksvall.

Det moduluppbyggda affärssystemet MONITOR utgör stommen i bolagets verksamhet. Systemet har utvecklats av tekniker med bred och lång erfarenhet av produktionsteknik och har blivit ett användarvänligt hjälpmedel för tillverkande industrier. För att möta marknadens framtida behov sker fortlöpande utveckling av systemet vilket som tidigare kostnadsförs i resultaträkningen.

### Verksamheten under året och framtida utveckling

Monitor har under verksamhetsåret 2022 haft en mycket god utveckling. Utfallet av försäljningen ligger i linje med bolagets offensiva affärsplan. Under året har ca 300 tillverkande företag valt MONITOR som affärssystem och kundstocken är nu mer än 5400 företag inom vår målgrupp.

Vi har även under 2022 lagt mycket stort fokus på produktutveckling och utlandsetablering där etableringen i Tyskland varit i huvudfokus. Vi ser en fortsatt god tillströmning av kunder som väljer SaaS (software as a service). Affärsmodellen har anpassats för denna lösning och på lång sikt tror vi att SaaS kommer att bli den dominerande lösningen. De investeringar som gjorts i produktutveckling och marknadsföring i andra länder ger resultat och exportandelen ökar konstant. Bolagets fortsatta expansion kommer till största delen att ske utanför Sverige.

Under året har bolagets vinstdelningssystem givit personalen 60 mkr att dela på.

### Flerårsjämförelse

tkr	2022	2021	2020	2019	2018
Nettoomsättning MONITOR	525 009	445 566	375 784	349 554	316 516
Nettoomsättning värdepapper		451 904	88 785	135 834	112 866
Resultat efter finansiella poster	166 943	144 973	123 226	119 664	63 198
Balansomslutning	562 035	416 501	778 261	664 530	569 959
Soliditet %	54	46	74	73	72
Avkastning på totalt kapital %	30	35	16	18	11
Avkastning på eget kapital %	55	75	21	25	15
Antal anställda	263	242	227	196	182

Under 2021 överläts värdepappersrörelsen till moderbolaget  
Nyckeltalsdefinitioner framgår av not 1

### Förändring av eget kapital

<u>Tkr</u>	<u>Aktie-</u> <u>kapital</u>	<u>Reserv-</u> <u>fond</u>	<u>Fritt eget</u> <u>kapital</u>	<u>Summa eget</u> <u>kapital</u>
Ingående eget kapital	100	20	171 744	171 864
Utdelning	-	-	-20 000	-20 000
Årets resultat	-	-	151 704	151 704
<b>Utgående eget kapital</b>	<b>100</b>	<b>20</b>	<b>303 448</b>	<b>303 568</b>

### Förslag till vinstdisposition

Till årsstämman förfogande står följande vinstmedel (kronor):

Balanserade vinstmedel	151 743 687
Årets vinst	151 703 873
	<hr/>
kronor	<u>303 447 560</u>

Styrelsen föreslår att vinstmedlen disponeras så att

till aktieägaren utdelas	165 000 000
i ny räkning överförs	138 447 560
	<hr/>
kronor	<u>303 447 560</u>

### Styrelsens yttrande över den föreslagna vinstutdelningen

Den föreslagna utdelningen reducerar bolagets soliditet till 35 procent. Soliditeten är mot bakgrund av att bolagets verksamhet fortsatt bedrivs med lönsamhet betryggande. Likviditeten i bolaget bedöms kunna upprätthållas på en likaledes betryggande nivå.

Styrelsens uppfattning är att den föreslagna utdelningen ej hindrar bolaget från att fullgöra sina förpliktelser på kort och lång sikt, ej heller att fullgöra erforderliga investeringar. Den föreslagna utdelningen kan därmed försvaras med hänsyn till vad som anförs i ABL 17 kap 3 § 2-3 st. (försiktighetsregeln).

Utdelningen kommer att betalas så snart som möjligt efter årsstämman den 8 juni.

### Ägarförhållanden

Bolaget är ett helägt dotterbolag till Monitor International 1 AB (556783-1739). Moderbolaget har sitt säte i Hudiksvall.

### **Hållbarhetsrapport**

Bolagets arbete kring hållbarhet är beskriven i en särskild rapport som styrelsen låtit upprätta.

### **Resultat och ställning**

Resultatet av bolagets verksamhet samt ställningen vid räkenskapsårets utgång framgår i övrigt av efterföljande resultaträkning och balansräkning med noter.

2023061229172

h

2023061229173

<b>Resultaträkning</b>	<b>Not</b>	<b>2022</b>	<b>2021</b>
	1		
<b>Rörelsens intäkter</b>			
MONITOR Affärssystem	3, 4	525 009 013	445 565 711
Värdepappershandel	4	-	451 904 144
Övriga rörelseintäkter		6 952 537	5 734 677
<b>Summa intäkter</b>		<u>531 961 550</u>	<u>903 204 532</u>
<b>Rörelsens kostnader</b>	4		
Värdepappershandel		-	-450 443 611
Övriga externa kostnader	5	-119 277 467	-101 423 950
Personalkostnader	6	-243 898 491	-212 137 005
Avskrivningar av materiella anläggningstillgångar		-5 507 325	-5 321 173
Övriga rörelsekostnader		-	-60 740
<b>Summa rörelsens kostnader</b>		<u>-368 683 283</u>	<u>-769 386 479</u>
<b>Rörelseresultat</b>		163 278 267	133 818 053
<b>Resultat från finansiella investeringar</b>			
Resultat från övriga värdepapper och fordringar som är anläggningstillgångar	7	-250 000	-
Ränteutgifter och liknande resultatposter	4, 8	5 643 130	12 008 541
Räntekostnader och liknande resultatposter	4	-1 728 466	-853 273
<b>Summa resultat från finansiella investeringar</b>		<u>3 664 664</u>	<u>11 155 268</u>
<b>Resultat efter finansiella poster</b>		166 942 931	144 973 321
Bokslutsdispositioner	9	24 657 000	27 857 000
Årets skattekostnad	10	-39 896 058	-36 143 586
<b>Årets vinst</b>		<u>151 703 873</u>	<u>136 686 735</u>

1

2023061229174

<b>Balansräkning</b>	<b>Not</b>	<b>2022-12-31</b>	<b>2021-12-31</b>
<b>Tillgångar</b>	1		
<b>Anläggningstillgångar</b>			
<u>Materiella anläggningstillgångar</u>			
Byggnader och mark	11	71 444 481	72 934 576
Inventarier och fordon	12	8 695 011	5 515 727
		<hr/>	<hr/>
		80 139 492	78 450 303
		<hr/>	<hr/>
<u>Finansiella anläggningstillgångar</u>			
Uppskjutna skattefordringar	13	1 848 663	1 285 815
Andel i bostadsrättsförening		1 175 000	1 175 000
Övriga långfristiga fordringar	14	-	499 980
		<hr/>	<hr/>
		3 023 663	2 960 795
		<hr/>	<hr/>
<b>Summa anläggningstillgångar</b>		<b>83 163 155</b>	<b>81 411 098</b>
		<hr/>	<hr/>
<b>Omsättningstillgångar</b>			
<u>Kortfristiga fordringar</u>			
Kundfordringar		63 980 480	55 954 314
Fordringar hos koncernföretag		52 303 074	48 292 591
Aktuella skattefordringar		-	-
Övriga kortfristiga fordringar		2 145 160	8 392 511
Förutbetalda kostnader och upplupna intäkter	15	39 109 424	34 918 456
		<hr/>	<hr/>
		157 538 138	147 557 872
		<hr/>	<hr/>
<u>Kassa och bank</u>		321 333 402	187 532 407
		<hr/>	<hr/>
<b>Summa omsättningstillgångar</b>		<b>478 871 540</b>	<b>335 090 279</b>
		<hr/>	<hr/>
<b>Summa tillgångar</b>		<b>562 034 695</b>	<b>416 501 377</b>

7

2023061229175

<b>Balansräkning</b>	<b>Not</b>	<b>2022-12-31</b>	<b>2021-12-31</b>
<b>Skulder och eget kapital</b>	1		
<b>Eget kapital</b>	16, 17		
<u>Bundet eget kapital</u>			
Aktiekapital (1.000 st aktier á kvotvärde 100 kr)		100 000	100 000
Reservfond		20 000	20 000
		<hr/>	<hr/>
		120 000	120 000
		<hr/>	<hr/>
<u>Fritt eget kapital</u>			
Balanserad vinst		151 743 687	35 056 952
Årets vinst		151 703 873	136 686 735
		<hr/>	<hr/>
		303 447 560	171 743 687
		<hr/>	<hr/>
<b>Summa eget kapital</b>		303 567 560	171 863 687
		<hr/>	<hr/>
<b>Obeskattade reserver</b>	18	2 652 000	27 309 000
		<hr/>	<hr/>
<b>Kortfristiga skulder</b>			
Leverantörsskulder		12 481 397	9 936 690
Skulder till koncernföretag		1 691 072	2 324 754
Aktuella skatteskulder		21 660 409	14 681 963
Övriga kortfristiga skulder		11 260 399	11 298 423
Upplupna kostnader och förutbetalda intäkter	19	208 721 858	179 086 860
		<hr/>	<hr/>
<b>Summa kortfristiga skulder</b>		255 815 135	217 328 690
		<hr/>	<hr/>
<b>Summa skulder och eget kapital</b>		562 034 695	416 501 377
		<hr/>	<hr/>

h

<b>Kassaflödesanalys</b>	<b>2022</b>	<b>2021</b>
<b>Den löpande verksamheten</b>		
Rörelseresultat före finansiella poster	163 278 267	133 818 053
Justering för poster som inte ingår i kassaflödet:		
-Avskrivningar	5 506 636	5 301 126
-Övriga ej likviditetspåverkande poster	-506 634	-754 907
	<hr/>	<hr/>
	168 278 269	138 364 272
Erhållen ränta	3 737 197	9 075 221
Erhållna utdelningar	-	4 164 369
Erlagd ränta	-1 728 466	-853 273
Betald inkomstskatt	-33 480 460	-28 385 137
	<hr/>	<hr/>
	136 806 540	122 365 452
Ökning/minskning varulager, värdepapper	-	348 665 025
Ökning/minskning kundfordringar	-8 026 166	-14 215 169
Ökning/minskning övriga kortfristiga fordringar	-298 167	-11 875 810
Ökning/minskning leverantörsskulder	2 544 707	1 894 676
Ökning/minskning övriga kortfristiga rörelseskulder	28 963 292	20 049 463
	<hr/>	<hr/>
<b>Kassaflöde från den löpande verksamheten</b>	159 990 206	466 883 637
<b>Investeringsverksamheten</b>		
Investeringar i materiella anläggningstillgångar	-7 335 062	-1 590 474
Sålda materiella anläggningstillgångar	645 871	1 403 235
Erhållen amortering av övriga finansiella anläggningstillgångar	499 980	512 155
	<hr/>	<hr/>
<b>Kassaflöde från investeringsverksamheten</b>	-6 189 211	324 916
<b>Finansieringsverksamheten</b>		
Utbetalt koncernbidrag	-	-120 000
Utbetald utdelning	-20 000 000	-500 000 000
	<hr/>	<hr/>
<b>Kassaflöde från finansieringsverksamheten</b>	-20 000 000	-500 120 000
<b>Årets kassaflöde</b>	133 800 995	-32 911 447
<b>Likvida medel vid årets början</b>	187 532 407	220 443 854
	<hr/>	<hr/>
<b>Likvida medel vid årets slut</b>	321 333 402	187 532 407

dr

## Noter

### Not 1 Redovisningsprinciper

Årsredovisningen har upprättats enligt årsredovisningslagen och Bokföringsnämndens allmänna råd BFNAR 2012:1 Årsredovisning och koncernredovisning (K3).

### Intäkter

Försäljning av varor redovisas vid leverans av produkter till kunden, i enlighet med försäljningsvillkoren. Försäljning redovisas netto efter moms, rabatter och kursdifferenser vid försäljning i utländsk valuta.

För tjänsteuppdrag på löpande räkning redovisas inkomsten som är hänförlig till ett utfört tjänsteuppdrag som intäkt i takt med att arbete utförs.

Övriga intäkter som intjänats intäktsredovisas enligt följande

Värdepapper: Alla transaktioner med värdepapper redovisas på likviddagen.

Hysesintäkter: i den period uthyrningen avser

Licencer, serviceavtal och liknande: i den period den aktuella överenskommelsens avser

Ränteintäkter: i enlighet med effektiv avkastning

Erhållen utdelning: när rätten att erhålla utdelning bedöms som säker.

### Leasing

Samtliga leasingavtal, oavsett om de är finansiella eller operationella, redovisas som vanlig operationell leasing, d v s leasingavgifter kostnadsförs löpande.

### Inkomstskatter

Redovisade inkomstskatter innefattar skatt som skall betalas eller erhållas avseende aktuellt år, justeringar avseende tidigare års aktuella skatt samt förändringar i uppskjuten skatt.

Värdering av samtliga skatteskulder/-fordringar sker till nominella belopp och görs enligt de skatteregler och skattesatser som är beslutade eller som är aviserade och med stor säkerhet kommer att fastställas.

För poster som redovisas i resultaträkningen, redovisas även därmed sammanhängande skatteeffekter i resultaträkningen. Skatteeffekter av poster som redovisas direkt mot eget kapital, redovisas mot eget kapital.

I bolaget redovisas - på grund av sambandet mellan redovisning och beskattning - den uppskjutna skatteskulden på obeskattade reserver, som en del av de obeskattade reserverna.

## Anläggningstillgångar

Materiella anläggningstillgångar redovisas till anskaffningsvärde minskat med avskrivningar. I anskaffningsvärdet ingår utgifter som direkt kan hänföras till förvärvet av tillgången.

När en komponent i en anläggningstillgång byts ut, utträngs eventuell kvarvarande del av den gamla komponenten och den nya komponentens anskaffningsvärde aktiveras.

Tillkommande utgifter som avser tillgångar som inte delas upp i komponenter läggs till anskaffningsvärdet om de beräknas ge företaget framtida ekonomiska fördelar, till den del tillgångens prestanda ökar i förhållande till tillgångens värde vid anskaffningstidpunkten. Utgifter för löpande reparation och underhåll redovisas som kostnader.

Realisationsvinst respektive realisationsförlust vid avyttring av en anläggningstillgång redovisas som Övrig rörelseintäkt respektive Övrig rörelsekostnad.

Materiella anläggningstillgångar skrivs av systematiskt över tillgångens bedömda nyttjandeperiod. När tillgångarnas avskrivningsbara belopp fastställs, beaktas i förekommande fall tillgångens restvärde. Bolagets mark har obegränsad nyttjandeperiod och skrivs inte av.

Följande avskrivningstider tillämpas:

Hysesfastigheter	
Stommar	100 år
Fasader, yttertak, fönster	50 år
Ledningssystem	50 år
Övrigt	40-50 år
Markanläggning	20 år
Fastighetsinventarier	5 år
Inventarier, verktyg och installationer	5 år

## Nedskrivning av icke-finansiella tillgångar

När det finns en indikation på att en tillgångs värde minskat, görs en prövning av nedskrivningsbehov. Har tillgången ett återvinningsbehov som är lägre än det redovisade värdet, skrivs den ned till återvinningsvärdet.

## Utvecklingsarbeten

Utgifter för utvecklingsarbeten kostnadsförs löpande när de uppkommer.

## Finansiella instrument

Finansiella instrument som redovisas i balansräkningen inkluderar värdepapper, kundfordringar och övriga fordringar, kortfristiga placeringar, leverantörsskulder och låneskulder. Instrumenten redovisas i balansräkningen när bolagen blir part i instrumentets avtalsmässiga villkor.

h

### Finansiella anläggningstillgångar

Finansiella tillgångar som är avsedda för långsiktigt innehav redovisas till anskaffningsvärde. Vid varje balansdag bedömer bolaget om det finns någon indikation på nedskrivningsbehov i någon av de finansiella anläggningstillgångarna. Nedskrivning sker om värdenedgången bedöms vara bestående. Nedskrivning redovisas i resultaträkningsposten Resultat från övriga värdepapper och fordringar som är anläggningstillgångar. Nedskrivningsbehovet prövas individuellt för aktier och andelar och övriga enskilda finansiella anläggningstillgångar som är väsentliga. Nedskrivning för tillgångar värderade till upplupet anskaffningsvärde beräknas som skillnaden mellan tillgångens redovisade värde och nuvärdet av företagsledningens bästa uppskattning av de framtida kassaflödena diskonterade med tillgångens ursprungliga effektivränta. För tillgångar med rörlig ränta används den på balansdagen aktuella räntan som diskonteringsränta.

### Kundfordringar och övriga fordringar

Fordringar har upptagits till det belopp varmed de beräknas inflyta, efter avdrag för individuellt bedömda osäkra fordringar. Fordringar redovisas som omsättningstillgångar med undantag för poster med förfallodag mer än tolv månader efter balansdagen, vilka klassificeras som anläggningstillgångar. Utländska fordringar har värderats till balansdagens kurs.

### Låneskulder och leverantörsskulder

Låneskulder redovisas initialt till erhållet belopp efter avdrag för transaktionskostnader. Skiljer sig det redovisade beloppet från det belopp som skall återbetalas vid förfallotidpunkten periodiseras mellanskillnaden såsom räntekostnad eller ränteintäkt över lånets löptid. Härigenom överensstämmer vid förfallotidpunkten det redovisade beloppet och det belopp som skall återbetalas.

Upphörande av redovisning av finansiella skulder sker först när skulderna har reglerats genom återbetalning eller att dessa efterskänkts. Alla transaktioner redovisas på likviddagen.

### Utländska valutor

Tillgångar och skulder i utländsk valuta värderas enligt balansdagens kurs. Vinster och förluster på fordringar och skulder av rörelsekaraktär netto redovisas bland övriga rörelseintäkter alternativt övriga rörelsekostnader.

## **Ersättningar till anställda**

### Kortfristiga ersättningar

Kortfristiga ersättningar utgörs av lön, sociala avgifter, betald semester, betald sjukfrånvaro, sjukvård och bonus. Kortfristiga ersättningar redovisas som en kostnad och en skuld då det finns en legal eller informell förpliktelse att betala ut en ersättning.

### Ersättningar efter avslutad anställning

I företaget och koncernen förekommer avgiftsbestämda pensionsplaner.

I avgiftsbestämda planer betalar företaget fastställda avgifter till ett annat företag och har inte någon legal eller informell förpliktelse att betala något ytterligare även om det andra företaget inte kan uppfylla sitt åtagande.

### **Kassaflödesanalys**

Kassaflödesanalysen upprättas enligt indirekt metod. Det redovisade kassaflödet omfattar endast transaktioner som medför in- eller utbetalningar.

### **Nyckeltalsdefinitioner**

#### Soliditet

Eget kapital och obeskattade reserver (med avdrag för latent skatteskuld) i förhållande till balansomslutningen.

#### Avkastning på totalt kapital

Resultat före finansiella kostnader i förhållande till balansomslutningen.

#### Avkastning på eget kapital

Resultat efter finansiella poster i förhållande till eget kapital och obeskattade reserver (med avdrag för latent skatteskuld).

### **Not 2 Uppskattningar och bedömningar**

Bolagets ledning gör uppskattningar och bedömningar om framtiden. De uppskattningar för redovisningsändamål som blir följden av dessa kommer, definitionsmässigt, sällan att motsvara det verkliga resultatet. Det finns inga uppskattningar eller antaganden som innebär en betydande risk för väsentliga justeringar i redovisade värden för tillgångar och skulder under nästkommande år.

**Not 3      Nettoomsättningens fördelning på verksamhetsgrenar och geografiska marknader**

	<u>2022</u>	<u>2021</u>
Nettoomsättningen fördelar sig på verksamhetsgrenar enligt följande:		
MONITOR Affärssystem	525 009 013	445 565 711
Värdepappershandel	-	451 904 144
Hysesintäkter	5 076 126	4 469 530
Övriga intäkter	1 876 411	1 265 147
Summa	<u>531 961 550</u>	<u>903 204 532</u>

Nettoomsättningen fördelar sig på geografiska marknader enligt följande:

Sverige	409 345 905	807 793 412
Övriga Norden	55 060 826	40 178 373
Övriga Europa	58 924 370	45 978 567
Asien	6 393 272	7 885 583
Övriga världen	2 237 177	1 368 598
Summa	<u>531 961 550</u>	<u>903 204 533</u>

**Not 4      Transaktioner med koncernföretag**

	<u>2022</u>	<u>2021</u>
Försäljning MONITOR till andra koncernföretag	8 599 951	6 775 239
Försäljning värdepapper till andra koncernföretag	-	396 008 747
Inköp från andra koncernföretag	9 758 870	7 906 093
Erhållen ränta koncernbolag	2 139 749	181 774
Lämnat koncernbidrag	-	820 000

2023061229181

**Not 5      Ersättning till revisor**

	<u>2022</u>	<u>2021</u>
Revision	132 000	126 330
Andra uppdrag än revisionsuppdraget	168 750	87 510
	<u>300 750</u>	<u>213 840</u>

**Not 6      Medelantal anställda, löner, andra ersättningar och sociala avgifter**

	<u>2022</u>	<u>2021</u>
Medelantalet anställda, med fördelning på kvinnor och män har uppgått till		
Kvinnor	73	68
Män	190	174
Totalt	<u>263</u>	<u>242</u>
Löner och ersättningar har uppgått till		
Styrelsen och verkställande direktören	3 884 000	3 630 000
Övriga anställda	121 411 155	109 309 910
Vinstandel, övriga anställda (netto)	42 817 523	34 578 546
Totala löner och ersättningar	<u>168 112 678</u>	<u>147 518 456</u>
Sociala avgifter enligt lag och avtal	56 157 017	49 314 074
Pensionskostnader (varav för styrelse och verkställande direktör 92 tkr (92 tkr ))	15 013 863	12 702 306
Totala löner, ersättningar, sociala avgifter och pensionskostnader	<u>239 283 558</u>	<u>209 534 836</u>

**Not 7 Resultat från övriga värdepapper och fordringar som är anläggningstillgångar**

	<u>2022</u>	<u>2021</u>
Nedskrivningar	-250 000	-
<b>Summa</b>	<u>-250 000</u>	<u>0</u>

**Not 8 Ränteintäkter och liknande resultatposter**

	<u>2022</u>	<u>2021</u>
Utdelningar	-	4 164 369
Ränteintäkter	4 330 383	7 608 124
Kursdifferenser	1 312 748	236 048
<b>Summa</b>	<u>5 643 131</u>	<u>12 008 541</u>

**Not 9 Bokslutsdispositioner**

	<u>2022</u>	<u>2021</u>
Skillnad mellan bokförda avskrivningar och avskrivningar enligt plan	-188 000	522 000
Återföring av periodiseringsfond	24 845 000	28 155 000
Lämnat koncernbidrag	-	-820 000
<b>Summa</b>	<u>24 657 000</u>	<u>27 857 000</u>

2023061229183

h

**Not 10 Skatt på årets resultat**

	<u>2022</u>	<u>2021</u>
Aktuell skatt för året	40 041 381	36 295 661
Innehållen utländsk skatt	408 185	375 840
Uppskjuten skatt	-562 848	-527 915
Aktuell skatt tidigare år	9 340	-
<b>Summa</b>	<u>39 896 058</u>	<u>36 143 586</u>
Redovisat resultat före skatt	191 599 931	172 830 321
Skatt beräknad enligt gällande skattesats	-39 469 586	-35 603 046
Skatteeffekt av ej avdragsgilla kostnader	-572 713	-489 064
Skatteeffekt av ej skattepliktiga intäkter	536 190	402 740
Skatteeffekt av schablonränta på periodiseringsfond	-25 590	-55 682
Skatteeffekt återföring av periodiseringsfond	-307 084	-347 995
Skatteeffekt av skillnad mellan bokföringsmässiga och skattemässiga avskrivningar på byggnader	-202 598	-202 614
Innehållen utländsk skatt	-408 185	-375 840
Uppskjuten skatt	562 848	527 915
Aktuell skatt tidigare år	-9 340	-
Redovisad skattekostnad	<u>-39 896 058</u>	<u>-36 143 586</u>

**Not 11 Byggnader och mark**

	<u>2022-12-31</u>	<u>2021-12-31</u>
Ingående anskaffningsvärden	86 583 954	86 583 954
Årets förändringar	1 244 815	-
Utgående ackumulerade anskaffningsvärden	87 828 769	86 583 954
Årets förändringar		
Ingående avskrivningar	-13 649 379	-10 917 026
-Avskrivningar	-2 734 909	-2 732 353
Utgående ackumulerade avskrivningar	<u>-16 384 288</u>	<u>-13 649 379</u>
Utgående restvärde enligt plan	<u>71 444 481</u>	<u>72 934 575</u>

**Not 12 Inventarier och fordon**

	<u>2022-12-31</u>	<u>2021-12-31</u>
Ingående anskaffningsvärden	16 674 003	18 168 557
Årets förändringar		
-Inköp	6 090 248	1 590 474
-Försäljningar och utrangeringar	-1 240 096	-3 085 028
	<hr/>	<hr/>
Utgående ackumulerade anskaffningsvärden	21 524 155	16 674 003
Ingående avskrivningar	-11 158 277	-11 026 203
Årets förändringar		
-Försäljningar och utrangeringar	1 100 859	2 436 699
-Avskrivningar	-2 771 726	-2 568 773
	<hr/>	<hr/>
Utgående ackumulerade avskrivningar	-12 829 144	-11 158 277
	<hr/>	<hr/>
Utgående restvärde enligt plan	<u>8 695 011</u>	<u>5 515 726</u>

**Not 13 Uppskjutna skattefordringar**

	<u>2022</u>	<u>2021</u>
Skillnaden mellan å ena sidan den inkomstskatt som har redovisats i resultaträkningen samt å andra sidan den inkomstskatt som belöper sig på verksamheten utgörs av		
temporär skillnad avskrivningar byggnad	1 848 663	1 285 815
	<hr/>	<hr/>
	<u>1 848 663</u>	<u>1 285 815</u>

2023061229185



2

**Not 14 Övriga långfristiga fordringar**

	<u>2022</u>	<u>2021</u>
Ingående anskaffningsvärden	499 980	2 179 984
Avgående fordringar, amorteringar	-499 980	-512 155
Omklassificeringar till kortfristig fordran	-	-1 167 849
	<hr/>	<hr/>
Utgående ackumulerat anskaffningsvärde	0	499 980
	<hr/>	<hr/>
Utgående restvärde enligt plan	0	499 980

**Not 15 Förutbetalda kostnader och upplupna intäkter**

	<u>2022-12-31</u>	<u>2021-12-31</u>
Förutbetalda marknadsföringskostnader	14 641 249	20 316 824
Upplupna intäkter	12 424 147	6 693 407
Upplupna ränteintäkter	2 346 825	440 892
Förutbetalda licenser	1 646 441	3 433 556
Övriga poster	8 050 762	4 033 777
	<hr/>	<hr/>
Summa	39 109 424	34 918 456

**Not 16 Förslag till vinstdisposition**

Till årsstämman förfogande står följande vinstmedel

Balanserade vinstmedel	151 743 687
Årets vinst	151 703 873
	<hr/>
	303 447 560

Styrelsen föreslår att vinstmedlen disponeras så att:

att till aktieägare utdelas	165 000 000
i ny räkning överförs	138 447 560
	<hr/>
	303 447 560

**Not 17 Aktiekapital**

Aktiekapitalet består av 1000 st aktier med ett kvotvärde om 100 kr/st.

**Not 18 Obeskattade reserver**


	<u>2022-12-31</u>	<u>2021-12-31</u>
Akkumulerad skillnad mellan bokförda avskrivningar och avskrivningar enligt plan	2 652 000	2 464 000
Periodiseringsfonder	-	24 845 000
<b>Summa</b>	<u>2 652 000</u>	<u>27 309 000</u>

**Not 19 Upplupna kostnader och förutbetalda intäkter**

	<u>2022-12-31</u>	<u>2021-12-31</u>
Upplupen vinstandel till personalen	59 909 431	47 600 182
Upplupna löner	15 467 276	13 896 364
Upplupna semesterlöner	11 241 010	10 373 002
Upplupna sociala avgifter	3 531 925	3 259 197
Upplupna övriga kostnader	8 873 927	6 046 680
Förutbetalda intäkter	109 698 290	97 911 435
<b>Summa</b>	<u>208 721 859</u>	<u>179 086 860</u>

Resultat- och balansräkningen kommer att föreläggas årsstämman 2023-06-08 för fastställelse.

Hudiksvall 2023-06-08



Jan Carlsson  
Ordförande



Morgan Persson  
Verkställande direktör




Jörgen Persson



Bengt Larsson

Vår revisionsberättelse har lämnats 2023-06-08.

Öhrlings PricewaterhouseCoopers AB



Tomas Rahm  
Auktoriserad revisor

2023061229188

# Revisionsberättelse

Till bolagsstämman i Monitor ERP System AB, org.nr 556071-3454

## Rapport om årsredovisningen

### Uttalanden

Vi har utfört en revision av årsredovisningen för Monitor ERP System AB för år 2022.

Enligt vår uppfattning har årsredovisningen upprättats i enlighet med årsredovisningslagen och ger en i alla väsentliga avseenden rättvisande bild av Monitor ERP System ABs finansiella ställning per den 31 december 2022 och av dess finansiella resultat och kassaflöde för året enligt årsredovisningslagen. Förvaltningsberättelsen är förenlig med årsredovisningens övriga delar.

Vi tillstyrker därför att bolagsstämman fastställer resultaträkningen och balansräkningen för Monitor ERP System AB.

### Grund för uttalanden

Vi har utfört revisionen enligt International Standards on Auditing (ISA) och god revisionssed i Sverige. Vårt ansvar enligt dessa standarder beskrivs närmare i avsnittet Revisorns ansvar. Vi är oberoende i förhållande till Monitor ERP System AB enligt god revisorssed i Sverige och har i övrigt fullgjort vårt yrkesetiska ansvar enligt dessa krav.

Vi anser att de revisionsbevis vi har inhämtat är tillräckliga och ändamålsenliga som grund för våra uttalanden.

### Styrelsens och verkställande direktörens ansvar

Det är styrelsen och verkställande direktören som har ansvaret för att årsredovisningen upprättas och att den ger en rättvisande bild enligt årsredovisningslagen. Styrelsen och verkställande direktören ansvarar även för den interna kontroll som de bedömer är nödvändig för att upprätta en årsredovisning som inte innehåller några väsentliga felaktigheter, vare sig dessa beror på oegentligheter eller misstag.

Vid upprättandet av årsredovisningen ansvarar styrelsen och verkställande direktören för bedömningen av bolagets förmåga att fortsätta verksamheten. De upplyser, när så är tillämpligt, om förhållanden som kan påverka förmågan att fortsätta verksamheten och att använda antagandet om fortsatt drift. Antagandet om fortsatt drift tillämpas dock inte om styrelsen och verkställande direktören avser att likvidera bolaget, upphöra med verksamheten eller inte har något realistiskt alternativ till att göra något av detta.

### Revisorns ansvar

Våra mål är att uppnå en rimlig grad av säkerhet om huruvida årsredovisningen som helhet inte innehåller några väsentliga felaktigheter, vare sig dessa beror på oegentligheter eller misstag, och att lämna en revisionsberättelse som innehåller våra uttalanden. Rimlig säkerhet är en hög grad av säkerhet, men är ingen garanti för att en revision som utförs enligt ISA och god revisionssed i Sverige alltid kommer att upptäcka en väsentlig felaktighet om en sådan finns. Felaktigheter kan uppstå på grund av oegentligheter eller misstag och anses vara väsentliga om de enskilt eller tillsammans rimligen kan förväntas påverka de ekonomiska beslut som användare fattar med grund i årsredovisningen.

En ytterligare beskrivning av vårt ansvar för revisionen av årsredovisningen finns på Revisorsinspektionens webbplats: [www.revisorsinspektionen.se/revisornsansvar](http://www.revisorsinspektionen.se/revisornsansvar). Denna beskrivning är en del av revisionsberättelsen.

## Rapport om andra krav enligt lagar och andra författningar

### Uttalanden

Utöver vår revision av årsredovisningen har vi även utfört en revision av styrelsens och verkställande direktörens förvaltning för Monitor ERP System AB för år 2022 samt av förslaget till dispositioner beträffande bolagets vinst eller förlust.

Vi tillstyrker att bolagsstämman disponerar vinsten enligt förslaget i förvaltningsberättelsen och beviljar styrelsens ledamöter och verkställande direktören ansvarsfrihet för räkenskapsåret.

Ar

## Grund för uttalanden

Vi har utfört revisionen enligt god revisionssed i Sverige. Vårt ansvar enligt denna beskrivs närmare i avsnittet Revisorns ansvar. Vi är oberoende i förhållande till Monitor ERP System AB enligt god revisorssed i Sverige och har i övrigt fullgjort vårt yrkesetiska ansvar enligt dessa krav.

Vi anser att de revisionsbevis vi har inhämtat är tillräckliga och ändamålsenliga som grund för våra uttalanden.

## Styrelsens och verkställande direktörens ansvar

Det är styrelsen som har ansvaret för förslaget till dispositioner beträffande bolagets vinst eller förlust. Vid förslag till utdelning innefattar detta bland annat en bedömning av om utdelningen är försvarlig med hänsyn till de krav som bolagets verksamhetsart, omfattning och risker ställer på storleken av bolagets egna kapital, konsolideringsbehov, likviditet och ställning i övrigt.

Styrelsen ansvarar för bolagets organisation och förvaltningen av bolagets angelägenheter. Detta innefattar bland annat att fortlöpande bedöma bolagets ekonomiska situation, och att tillse att bolagets organisation är utformad så att bokföringen, medelsförvaltningen och bolagets ekonomiska angelägenheter i övrigt kontrolleras på ett betryggande sätt. Den verkställande direktören ska sköta den löpande förvaltningen enligt styrelsens riktlinjer och anvisningar och bland annat vidta de åtgärder som är nödvändiga för att bolagets bokföring ska fullgöras i överensstämmelse med lag och för att medelsförvaltningen ska skötas på ett betryggande sätt.

## Revisorns ansvar

Vårt mål beträffande revisionen av förvaltningen, och därmed vårt uttalande om ansvarsfrihet, är att inhämta revisionsbevis för att med en rimlig grad av säkerhet kunna bedöma om någon styrelseledamot eller verkställande direktören i något väsentligt avseende:

- företagit någon åtgärd eller gjort sig skyldig till någon försummelse som kan föranleda ersättningsskyldighet mot bolaget
- på något annat sätt handlat i strid med aktiebolagslagen, årsredovisningslagen eller bolagsordningen.


Vårt mål beträffande revisionen av förslaget till dispositioner av bolagets vinst eller förlust, och därmed vårt uttalande om detta, är att med rimlig grad av säkerhet bedöma om förslaget är förenligt med aktiebolagslagen.

Rimlig säkerhet är en hög grad av säkerhet, men ingen garanti för att en revision som utförs enligt god revisionssed i Sverige alltid kommer att upptäcka åtgärder eller försummelser som kan föranleda ersättningsskyldighet mot bolaget, eller att ett förslag till dispositioner av bolagets vinst eller förlust inte är förenligt med aktiebolagslagen.

En ytterligare beskrivning av vårt ansvar för revisionen av förvaltningen finns på Revisorsinspektionens webbplats: [www.revisorsinspektionen.se/revisornsansvar](http://www.revisorsinspektionen.se/revisornsansvar). Denna beskrivning är en del av revisionsberättelsen.

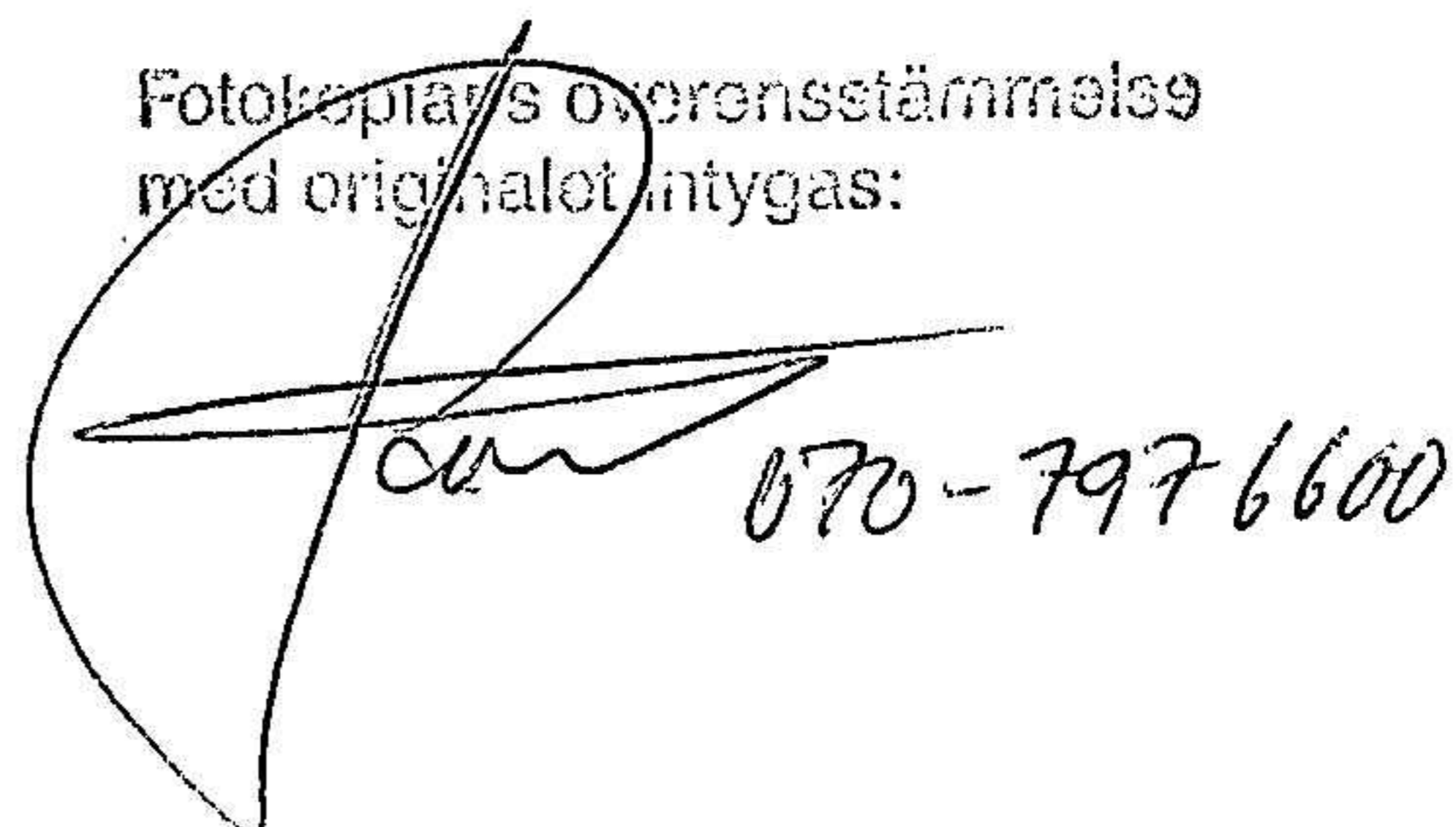
Hudiksvall den 8 juni 2023

Öhrlings PricewaterhouseCoopers AB



Tomas Rahm  
Auktoriserad revisor

Fotokopias överensstämmelse  
med originalot intygas:



070-7976600