

Årsredovisning för  
**Prima Gård AB**  
556991-4632

Räkenskapsåret  
**2022-01-01 - 2022-12-31**

Innehållsförteckning:	Sida
Förvaltningsberättelse	1
Resultaträkning	2
Balansräkning	3-4
Noter	5-6
Underskrifter	6

### Fastställelseintyg

Undertecknad styrelseledamot i Prima Gård AB intygar härmed dels att denna kopia av årsredovisningen överensstämmer med originalet, dels att resultat- och balansräkningen fastställts på årsstämma 2023-06-30. Stämman beslöt också att godkänna styrelsens förslag till resultatdisposition.

Fårösund 2023 06 30

  
Martin Hultman  
Verkställande direktör

## Förvaltningsberättelse

Styrelsen och verkställande direktören för Prima Gård AB, 556991-4632 får härmed avge årsredovisning för 2022, bolagets åttonde räkenskapsår.

### Verksamheten

#### Allmänt om verksamheten

Företaget registrerades i november 2014 och bedriver gårdsbutik med café och konsultverksamhet inom IT.

#### Väsentliga händelser under räkenskapsåret

Omsättningen har minskat detta räkenskapsår, det har varit färre besökare.

#### Egna aktier

Aktierna ägs av Martin Hultman och Emma Ahlström med 50 % vardera.

#### Flerårsöversikt

	2022	2021	2020	Belopp i kr 2019
Nettoomsättning	2 482 846	3 218 719	1 778 203	1 768 388
Resultat efter finansiella poster	-129 610	105 241	26 085	24 208
Soliditet, %	37	60	58	54

#### Förändringar i eget kapital

	Aktie- kapital	Reserv- fond	Fritt eget kapital
Vid årets början	50 000		200 962
Årets resultat			-129 610
<b>Vid årets slut</b>	<b>50 000</b>		<b>71 352</b>

#### Resultatdisposition

	Belopp i kr
Styrelsen föreslår att till förfogande stående medel:	
balanserat resultat	200 962
årets resultat	-129 610
Totalt	71 352
disponeras för	
balanseras i ny räkning	71 352
Summa	71 352

Bolagets resultat och ställning framgår av efterföljande resultat- och balansräkningar med tilläggsupplysningar.

## Resultaträkning

<i>Belopp i kr</i>	<i>Not</i>	<i>2022-01-01- 2022-12-31</i>	<i>2021-01-01- 2021-12-31</i>
<b>Rörelseintäkter, lagerförändring m.m.</b>			
Nettoomsättning		2 482 846	3 218 719
Övriga rörelseintäkter		17 794	79 715
<b>Summa rörelseintäkter, lagerförändring m.m.</b>		<b>2 500 640</b>	<b>3 298 434</b>
<b>Rörelsekostnader</b>			
Råvaror och förnödenheter		-795 956	-1 078 196
Handelsvaror		87 000	-63 000
Övriga externa kostnader		-723 526	-752 708
Personalkostnader	2	-1 165 424	-1 278 286
Av- och nedskrivningar av materiella och immateriella anläggningstillgångar		-14 938	-9 983
<b>Summa rörelsekostnader</b>		<b>-2 612 844</b>	<b>-3 182 173</b>
<b>Rörelseresultat</b>		<b>-112 204</b>	<b>116 261</b>
<b>Finansiella poster</b>			
Räntekostnader och liknande resultatposter		-17 406	-11 020
<b>Summa finansiella poster</b>		<b>-17 406</b>	<b>-11 020</b>
<b>Resultat efter finansiella poster</b>		<b>-129 610</b>	<b>105 241</b>
<b>Bokslutsdispositioner</b>			
Förändring av periodiseringsfonder		-	-26 000
<b>Summa bokslutsdispositioner</b>		<b>-</b>	<b>-26 000</b>
<b>Resultat före skatt</b>		<b>-129 610</b>	<b>79 241</b>
<b>Skatter</b>			
Skatt på årets resultat		-	-24 172
<b>Årets resultat</b>		<b>-129 610</b>	<b>55 069</b>

## Balansräkning

<i>Belopp i kr</i>	<i>Not</i>	<i>2022-12-31</i>	<i>2021-12-31</i>
<b>TILLGÅNGAR</b>			
<b>Anläggningstillgångar</b>			
<b>Immateriella anläggningstillgångar</b>			
Ombyggnad i hyrd fastighet	3	193 657	106 582
Summa immateriella anläggningstillgångar		193 657	106 582
<b>Materiella anläggningstillgångar</b>			
Maskiner och andra tekniska anläggningar	4	3	2 916
Summa materiella anläggningstillgångar		3	2 916
<b>Summa anläggningstillgångar</b>		193 660	109 498
<b>Omsättningstillgångar</b>			
<b>Varulager m.m.</b>			
Färdiga varor och handelsvaror		152 000	65 000
Summa varulager		152 000	65 000
<b>Kortfristiga fordringar</b>			
Kundfordringar		-	878
Övriga fordringar		34 213	29 169
Förutbetalda kostnader och upplupna intäkter		9 634	2 050
Summa kortfristiga fordringar		43 847	32 097
<b>Kassa och bank</b>			
Kassa och bank		56 941	287 409
Summa kassa och bank		56 941	287 409
<b>Summa omsättningstillgångar</b>		252 788	384 506
<b>SUMMA TILLGÅNGAR</b>		446 448	494 004

## Balansräkning

<i>Belopp i kr</i>	<i>Not</i>	<i>2022-12-31</i>	<i>2021-12-31</i>
<b>EGET KAPITAL OCH SKULDER</b>			
<b><i>Eget kapital</i></b>			
<i>Bundet eget kapital</i>			
Aktiekapital		50 000	50 000
Summa bundet eget kapital		50 000	50 000
<i>Fritt eget kapital</i>			
Balanserat resultat		200 962	145 894
Årets resultat		-129 610	55 069
Summa fritt eget kapital		71 352	200 963
<b>Summa eget kapital</b>		<b>121 352</b>	<b>250 963</b>
<b><i>Obeskattade reserver</i></b>			
Periodiseringsfonder		57 000	57 000
Summa obeskattade reserver		57 000	57 000
<b><i>Långfristiga skulder</i></b>			
Övriga skulder till kreditinstitut	5	137 257	6 250
Summa långfristiga skulder		137 257	6 250
<b><i>Kortfristiga skulder</i></b>			
Övriga skulder till kreditinstitut		60 996	37 500
Leverantörsskulder		1 044	57 315
Skatteskulder		15 155	34 207
Övriga skulder		35 334	34 403
Upplupna kostnader och förutbetalda intäkter		18 310	16 366
Summa kortfristiga skulder		130 839	179 791
<b>SUMMA EGET KAPITAL OCH SKULDER</b>		<b>446 448</b>	<b>494 004</b>

## Noter

### Not 1 Redovisningsprinciper

Årsredovisningen är upprättad i enlighet med årsredovisningslagen och BFNAR 2016:10  
Årsredovisning i mindre aktiebolag.

#### **Avskrivningsprinciper för anläggningstillgångar**

Avskrivningar enligt plan baseras på ursprungliga anskaffningsvärden och beräknad nyttjandeperiod.  
Följande avskrivningstider tillämpas:

<i>Anläggningstillgångar</i>	<i>År</i>
Materiella anläggningstillgångar:	
-Ombyggnad i hyrd fastighet	20
-Maskiner och andra tekniska anläggningar	5

Skillnaden mellan ovan nämnda avskrivningar och skattemässigt gjorda avskrivningar redovisas som ackumulerade överavskrivningar, vilka ingår i obeskattade reserver.



### Not 2 Anställda och personalkostnader

#### **Medelantalet anställda**

	<i>2022-01-01- 2022-12-31</i>	<i>2021-01-01- 2021-12-31</i>
Män	1	1
Kvinnor	1	1
<b>Totalt</b>	<b>2</b>	<b>2</b>

### Not 3 Ombyggnad i hyrd fastighet

	<i>2022-12-31</i>	<i>2021-12-31</i>
Ackumulerade anskaffningsvärden:		
-Vid årets början	141 432	141 432
-Nyanskaffning	99 100	-
Vid årets slut	240 532	141 432
Ackumulerade avskrivningar enligt plan:		
-Vid årets början	-34 850	-27 780
-Årets avskrivning enligt plan	-12 025	-7 070
Vid årets slut	-46 875	-34 850
<b>Redovisat värde vid årets slut</b>	<b>193 657</b>	<b>106 582</b>



## Not 4 Maskiner och andra tekniska anläggningar

	2022-12-31	2021-12-31
Akkumulerade anskaffningsvärden:		
-Vid årets början	125 444	125 444
Vid årets slut	125 444	125 444
Akkumulerade avskrivningar enligt plan:		
-Vid årets början	-122 528	-119 615
-Årets avskrivning på anskaffningsvärden	-2 913	-2 913
Vid årets slut	-125 441	-122 528
<b>Redovisat värde vid årets slut</b>	<b>3</b>	<b>2 916</b>

## Not 5 Övriga skulder till kreditinstitut

	2022-12-31	2021-12-31
Belopp som faller till betalning inom 1-5 år	-	65 625
	-	<b>65 625</b>


## Not 6 Ställda säkerheter och eventalförpliktelser

### Ställda säkerheter


	2022-12-31	2021-12-31
Ställda panter och säkerheter	Inga	Inga
Eventalförpliktelser	Inga	Inga

## Underskrifter

Bunge

  
Martin Hulman

2023-06-30

  
Emma Ahlström

2023-06-30

Kommentar:

Bolagets resultat- och balansräkning blir föremål för fastställelse på ordinarie årsstämma