

Årsredovisning
och
Koncernredovisning
för
C&C Sweden AB

556216-9267

Räkenskapsåret

2023

Fastställelseintyg

Undertecknad styrelseledamot i C&C Sweden AB intygar att resultaträkningen och balansräkningen i årsredovisningen för moderbolaget samt koncernresultaträkningen och koncernbalansräkningen har fastställts på årsstämma den 11 juni 2024. Årsstämman beslutade att godkänna styrelsens förslag till resultatdisposition.

Jag intygar också att innehållet i årsredovisningen och revisionsberättelsen stämmer överens med originalen.

Stockholm den 1 juli 2024



Håkan Wallén

518050470140706701

Årsredovisning
och
Koncernredovisning
för
C&C Sweden AB

556216-9267

Räkenskapsåret

2023



Styrelsen och verkställande direktören för C&C Sweden AB avger följande årsredovisning och koncernredovisning för räkenskapsåret 2023.

Årsredovisningen är upprättad i svenska kronor, SEK.

Förvaltningsberättelse

Information om verksamheten

C&C Sweden AB (tidigare MacSupport AB) ingår i italienska C&C S.P.A med verksamhet i Italien, Frankrike, Sverige, Finland, Estland och Lettland. Bolaget räknar med att integreringen kommer att ge betydligt större möjligheter i ett tuffare marknadsklimat. Både moderbolaget C&C S.P.A och C&S Sverige säljer i alla kanaler, Butiker, Företagsförsäljning och Skolförsäljning och är också Service Provider Partner.

Företaget har sitt säte i Stockholm.

Väsentliga händelser under räkenskapsåret

Under året har två mindre bolag fusionerats. C&C Sweden AB (tidigare MacSupport AB) förvärvades i november 2023 av C&C S.P.A Europas största Apple partner i Europa. MacSupport har i december köpt minoritetens andel av aktierna i DD Datadistribution.

Omsättningen i koncernen blev 649,3 mkr (767,2 mkr). Rörelseresultatet blev -2,4 mkr (9,1 mkr). Likviditeten är fortsatt god och det egna kapitalet i koncernen var vid årsskiftet 33,2 mkr. Soliditeten i koncernen uppgick till 33 %.

Förväntad framtida utveckling samt väsentliga risker och osäkerhetsfaktorer

Liksom föregående år är marknaden svag och Bolaget fortsätter att anpassa kostnaderna. Bolaget räknar med att årets två första kvartal blir svaga, men har förhoppningen att marknaden vänder under hösten. Utfallet 2024 beror i synnerhet på om volymerna på Skolförsäljningen blir goda, liksom de blev föregående år.

Risker och osäkerhet i verksamheten hänger ihop med Bolagets stora beroende av huvudleverantören Apple. Samtidigt ger det Bolaget en styrka då det finns en kraftig potential för framtida försäljning i mycket lojala kunder och kommande nya produkter från ett av världens mest innovativa företag.



Hållbarhetsupplysningar

Bolaget har kollektivavtal med omfattande regler vad gäller arbete och försäkringar. Bolaget bedriver sin verksamhet på ett ansvarsfullt sätt och strävar efter att alltid vara ett genuint hållbart företag. Bolaget arbetar kontinuerligt med certifiering, miljö och jämställdhetsfrågor. Delar av bolaget är också ISO certifierat för ISO 9001, Kvalitetsledningssystem och ISO 14000 Miljöledningssystem.

Ägarförhållande

C&C S.P.A med säte i Bari, Italien äger 100 % av kapital och röster.

Flerårsöversikt (tkr)

Koncernen	2023	2022	2021	2020
Nettoomsättning	649 312	767 178	688 247	611 831
Resultat efter finansiella poster	-3 378	8 512	8 271	3 731
Soliditet (%)	33	36	32	23
Avkastning på eget kap. (%)	NEG	23	25	13

Moderbolaget	2023	2022	2021	2020
Nettoomsättning	646 737	760 741	675 542	599 579
Resultat efter finansiella poster	-3 678	8 405	7 523	3 476
Soliditet (%)	34	36	32	25
Avkastning på eget kap. (%)	NEG	24	23	13

Förändring av eget kapital

Koncernen	Aktie- kapital	Reserver	Annat eget kapital inkl. årets resultat	Minoritets- intresse	Totalt
Belopp vid årets ingång	4 450	0	31 312	687	36 449
förändring uppskrivningsfond		1 060			1 060
Effekt av koncernförändring			-1 379		-1 379
Förändring av minoritetens andel			687	-687	0
Årets resultat			-2 915		-2 915
Belopp vid årets utgång	4 450	1 060	27 705	0	33 215

Moderbolaget	Aktie- kapital	Uppskriv- ningsfond	Reserv- fond	Balanserat resultat	Årets resultat	Totalt
Belopp vid årets ingång	4 450	0	3 182	17 555	4 347	29 533
Förändring uppskrivningsfond		1 060				1 060
Disposition enligt beslut av årsstämman:				4 347	-4 347	0
Fusionsresultat				-61		-61
Årets resultat					56	56
Belopp vid årets utgång	4 450	1 060	3 182	21 841	56	30 589



20240704_202407060917


Förslag till vinstdisposition

Styrelsen föreslår att till förfogande stående vinstmedel (kronor):

balanserad vinst	21 840 853
årets vinst	55 789
	21 896 642
disponeras så att i ny räkning överföres	21 896 642

Koncernens och moderbolagets resultat och ställning i övrigt framgår av efterföljande resultat- och balansräkningar samt kassaflödesanalyser med noter.

arkiv=20240704_2024070304818



Koncernens Resultaträkning

	Not	2023-01-01 -2023-12-31	2022-01-01 -2022-12-31
Nettoomsättning	1	649 312 154	767 177 753
Kostnad sålda varor		-569 403 072	-677 175 394
Bruttoresultat		79 909 081	90 002 359
Försäljningskostnader		-84 153 980	-84 830 433
Administrationskostnader		-9 122 446	-8 742 902
Övriga rörelseintäkter		10 929 906	12 727 219
Rörelseresultat	2, 3, 4	-2 437 439	9 156 242
Resultat från finansiella poster			
Övriga ränteintäkter och liknande resultatposter		67 685	21 990
Räntekostnader och liknande resultatposter		-1 008 464	-666 415
		-940 779	-644 425
Resultat efter finansiella poster		-3 378 217	8 511 817
Skatt på årets resultat	5	-384 552	-1 964 572
Uppskjuten skatt		848 127	0
Årets resultat		-2 914 642	6 547 245
Moderbolagets andel av årets resultat		-2 914 642	6 509 935
Minoritetens andel av årets resultat		0	37 312



Koncernens Balansräkning

Not 2023-12-31 2022-12-31

TILLGÅNGAR

Anläggningstillgångar

Immateriella anläggningstillgångar

Webbshop	6	0	0
Hysesrätt	7	0	0
		0	0

Materiella anläggningstillgångar

Inventarier	8	9 883 904	9 449 037
-------------	---	-----------	-----------

Finansiella anläggningstillgångar

Andra långfristiga värdepappersinnehav	9	2 000 000	940 000
Summa anläggningstillgångar		11 883 904	10 389 037

Omsättningstillgångar

Varulager m m

Färdiga varor och handelsvaror		33 071 947	39 210 212
Förskott till leverantörer		0	32 307
		33 071 947	39 242 519

Kortfristiga fordringar

Kundfordringar	10	29 124 570	28 978 620
Aktuella skattefordringar		220 264	202 744
Övriga fordringar		244 127	639 646
Förutbetalda kostnader och upplupna intäkter	11	14 615 000	15 092 707
		44 203 961	44 913 717

Kassa och bank

Summa omsättningstillgångar		11 150 364	4 498 745
		88 426 272	88 654 981

SUMMA TILLGÅNGAR

100 310 176 99 044 018



Koncernens Balansräkning

Not 2023-12-31 2022-12-31

EGET KAPITAL OCH SKULDER

Eget kapital

Eget kapital hänförligt till moderföretagets aktieägare

Aktiekapital	12	4 450 000	4 450 000
Reserver		1 060 000	0
Balanserade vinstmedel, inklusive årets resultat		27 705 310	31 311 522
Eget kapital hänförligt till moderföretagets aktieägare		33 215 310	35 761 522

Minoritetsintresse

Minoritetsintresse		0	687 231
--------------------	--	---	---------

Summa eget kapital

33 215 310 36 448 753

Avsättningar


Avsättningar för uppskjuten skatt		611 648	1 459 775
-----------------------------------	--	---------	-----------

Kortfristiga skulder

Checkräkningskredit	14	0	74 996
Skulder till kreditinstitut	13	0	7 689 657
Förskott från kunder		3 259 285	4 307 269
Leverantörsskulder		40 007 403	25 574 536
Aktuella skatteskulder		270 581	954 944
Övriga skulder		8 359 501	6 707 907
Upplupna kostnader och förutbetalda intäkter	15	14 586 448	15 826 181
		66 483 218	61 135 490

SUMMA EGET KAPITAL OCH SKULDER

100 310 176 99 044 018



Koncernens Kassaflödesanalys

	Not	2023-01-01 -2023-12-31	2022-01-01 -2022-12-31
Den löpande verksamheten			
Resultat efter finansiella poster		-3 378 217	8 511 818
Justeringar för poster som inte ingår i kassaflödet m.m	16	3 681 419	3 544 030
Betald skatt		-1 068 915	-698 416
Kassaflöde från den löpande verksamheten före förändringar av rörelsekapital		-765 713	11 357 432
Kassaflöde från förändringar i rörelsekapital			
Förändring av varulager och pågående arbeten		6 170 572	-15 254 147
Förändring kundfordringar		-145 950	22 018 122
Förändring av kortfristiga fordringar		873 226	1 220 948
Förändring leverantörsskulder		14 432 867	-3 399 370
Förändring av kortfristiga skulder		-7 678 624	-6 801 126
Kassaflöde från den löpande verksamheten		12 886 378	9 141 858
Investeringsverksamheten			
Investeringar i materiella anläggningstillgångar		-5 341 939	-6 491 689
Investeringar i finansiella anläggningstillgångar		-892 820	0
Kassaflöde från investeringsverksamheten		-6 234 759	-6 491 688
Finansieringsverksamheten			
Utbetald utdelning		0	-3 500 000
Kassaflöde från finansieringsverksamheten		0	-3 500 000
Årets kassaflöde		6 651 619	-849 830
Likvida medel vid årets början			
Likvida medel vid årets början		4 498 745	5 348 575
Likvida medel vid årets slut	17	11 150 364	4 498 745



Moderbolagets Resultaträkning

	Not	2023-01-01 -2023-12-31	2022-01-01 -2022-12-31
Nettoomsättning	1	646 737 033	760 740 606
Kostnad sålda varor	18	-568 312 389	-675 296 057
Bruttoresultat		78 424 644	85 444 549
Försäljningskostnader		-82 960 198	-80 886 773
Administrationskostnader		-8 615 199	-8 231 730
Övriga rörelseintäkter		10 418 304	12 723 191
		-81 157 093	-76 395 312
Rörelseresultat	2, 3, 4	-2 732 449	9 049 237
Resultat från finansiella poster			
Övriga ränteintäkter och liknande resultatposter		96 922	22 033
Räntekostnader och liknande resultatposter		-1 042 182	-665 907
		-945 260	-643 874
Resultat efter finansiella poster		-3 677 709	8 405 363
Bokslutsdispositioner	19	4 117 123	-2 669 287
Resultat före skatt		439 414	5 736 076
Skatt på årets resultat	5	-383 625	-1 389 008
Årets resultat		55 789	4 347 068



Moderbolagets Balansräkning

Not 2023-12-31 2022-12-31

TILLGÅNGAR

Anläggningstillgångar

Immateriella anläggningstillgångar

Webbshop	6	0	0
Hyresrätt	7	0	0
		0	0

Materiella anläggningstillgångar

Inventarier	8	8 463 136	8 262 560
-------------	---	-----------	-----------

Finansiella anläggningstillgångar

Andelar i koncernföretag	20, 21	1 106 020	2 066 700
Andra långfristiga värdepappersinnehav	9	2 000 000	940 000
		3 106 020	3 006 700

Summa anläggningstillgångar		11 569 156	11 269 260
------------------------------------	--	-------------------	-------------------

Omsättningstillgångar

Varulager m m

Färdiga varor och handelsvaror		31 914 921	37 660 092
Förskott till leverantörer		0	32 307
		31 914 921	37 692 399

Kortfristiga fordringar

Kundfordringar	10	28 512 918	28 410 466
Fordringar hos koncernföretag		1 102 654	1 837 036
Övriga fordringar		130 528	528 842
Förutbetalda kostnader och upplupna intäkter	11	14 475 522	14 935 534
		44 221 622	45 711 878

Kassa och bank

Summa omsättningstillgångar		10 438 934	3 466 972
		86 575 477	86 871 249

SUMMA TILLGÅNGAR		98 144 633	98 140 509
-------------------------	--	-------------------	-------------------



Moderbolagets Balansräkning

Not 2023-12-31 2022-12-31

EGET KAPITAL OCH SKULDER

Eget kapital	22		
<i>Bundet eget kapital</i>	12		
Aktiekapital		4 450 000	4 450 000
Uppskrivningsfond	23	1 060 000	0
Reservfond		3 181 500	3 181 500
		8 691 500	7 631 500

Fritt eget kapital

Balanserad vinst eller förlust		21 840 853	17 554 921
Årets resultat		55 789	4 347 068
		21 896 642	21 901 989


Summa eget kapital 30 588 142 29 533 489

Obeskattade reserver 24 2 969 164 7 086 287

Kortfristiga skulder


Checkräkningskredit	14	0	74 996
Skulder till kreditinstitut	13	0	7 689 657
Förskott från kunder		3 090 279	4 249 339
Leverantörsskulder		40 178 944	25 622 953
Skulder till koncernföretag		118 410	2 580 774
Aktuella skatteskulder		270 581	970 540
Övriga skulder		6 980 455	5 456 232
Upplupna kostnader och förutbetalda intäkter	15	13 948 658	14 876 242
Summa kortfristiga skulder		64 587 327	61 520 733

SUMMA EGET KAPITAL OCH SKULDER 98 144 633 98 140 509



Moderbolagets Kassaflödesanalys

	Not	2023-01-01 -2023-12-31	2022-01-01 -2022-12-31
Den löpande verksamheten			
Resultat efter finansiella poster		-3 677 709	8 405 363
Justeringar för poster som inte ingår i kassaflödet	16	4 112 983	3 500 572
Betald skatt		-1 083 584	-630 911
Kassaflöde från den löpande verksamheten före förändring av rörelsekapital		-648 310	11 275 024
Kassaflöde från förändring av rörelsekapitalet			
Förändring av varulager och pågående arbete		5 777 478	-14 780 765
Förändring av kundfordringar		-102 452	19 601 013
Förändring av kortfristiga fordringar		1 592 708	307 730
Förändring av leverantörsskulder		14 555 991	-1 257 414
Förändring av kortfristiga skulder		-8 002 184	-5 189 750
Kassaflöde från den löpande verksamheten		13 173 231	9 955 838
Investeringsverksamheten			
Investeringar i materiella anläggningstillgångar		-5 308 449	-6 317 623
Investeringar i finansiella anläggningstillgångar		-892 820	0
Kassaflöde från investeringsverksamheten		-6 201 269	-6 317 623
Finansieringsverksamheten			
Utbetald utdelning		0	-3 500 000
Årets kassaflöde		6 971 962	138 215
Likvida medel vid årets början			
Likvida medel vid årets början		3 466 972	3 328 757
Likvida medel vid årets slut	17	10 438 934	3 466 972



Noter

Redovisnings- och värderingsprinciper

Allmänna upplysningar

Årsredovisningen och koncernredovisningen är upprättad i enlighet med årsredovisningslagen och BFNAR 2012:1 Årsredovisning och koncernredovisning (K3).

Redovisningsprinciperna är oförändrade jämfört med föregående år.

Intäktsredovisning

Intäkter har tagits upp till verkligt värde av vad som erhållits eller kommer att erhållas och redovisas i den omfattning det är sannolikt att de ekonomiska fördelarna kommer att tillgodogöras bolaget och intäkterna kan beräknas på ett tillförlitligt sätt.

Varuförsäljning

Vid försäljning av varor redovisas normalt inkomsten som intäkt när de väsentliga förmåner och risker som är förknippade med ägandet av varan har överförts från företaget till köparen.

Övriga rörelseintäkter

Övriga rörelseintäkter består av bonusar och marknadsföringsbidrag från leverantörer. Bonusintäkterna utgörs i huvudsak av inkomster vars grund utgörs av att bolaget/koncernen upprätthåller vissa kvantitativa och kvalitetsmässiga nivåer.

Pågående tjänsteuppdrag

Inkomster från uppdrag på löpande räkning redovisas som intäkt i takt med att arbetet utförs och material levereras eller förbrukas innebärande att vinsten från uppdragen avräknas successivt.


Om det inte är sannolikt att betalning kommer att erhållas för belopp som redan har redovisats som intäkt redovisas det belopp som sannolikt inte kommer att erhållas som en kundförlust.

I balansräkningen jämförs redovisade intäkter med de belopp som fakturerats beställaren under samma period. Om de fakturerade beloppen överstiger den redovisade intäkten utgör mellanskillnaden en skuld, vilken redovisas som fakturerad men ej upparbetad intäkt. Om intäkten överstiger de fakturerade beloppen utgör mellanskillnaden en fordran vilken redovisas som upparbetad men ej fakturerad intäkt.

Inkomster till fast pris i moderbolaget redovisas som intäkt enligt färdigställandemetoden, det vill säga senast när arbetet väsentligen är fullgjort.

Inkomster i koncern redovisas i enlighet med successiv vinstavräkning dvs i takt med att arbetet utförs.

I balansräkningen redovisas för ej färdigställda uppdrag nettot av nedlagda kostnader minskat med fakturerade belopp som pågående arbete för annans räkning. Om ett uppdrag befaras gå med förlust redovisas en kostnad omgående i resultaträkningen.



Koncernredovisning

Konsolideringsmetod

Koncernredovisningen har upprättats enligt förvärvsmetoden. Detta innebär att förvärvade verksamheters identifierbara tillgångar och skulder redovisas till marknadsvärde enligt upprättad förvärvsanalys. Överstiger verksamhetens anskaffningsvärde det beräknade marknadsvärdet av de förväntade nettotillgångarna enligt förvärvsanalysen redovisas skillnaden som goodwill.

Intresseföretag och Gemensamt styrt företag

Som intresseföretag räknas sådana företag där företaget har ett betydande men inte bestämmande inflytande. Ett betydande inflytande anses normalt föreligga när företaget äger minst 20 % men inte mer än 50 % av rösterna i ett annat företag.

Transaktioner mellan koncernföretag

Koncerninterna fordringar och skulder samt transaktioner mellan koncernföretag liksom orealiserade vinster elimineras i sin helhet. Orealiserade förluster elimineras också såvida inte transaktionen motsvarar ett nedskrivningsbehov. Förändring av internvinst under räkenskapsåret har elimineras i koncernresultaträkningen.

Goodwill

Goodwill är den skillnad som uppkommer om anskaffningsvärdet för den förvärvade enheten är högre än värdet på den förvärvade enhetens nettotillgångar. Vid förvärvstidpunkten redovisas den uppkomna goodwillen som en tillgång i balansräkningen.

Redovisningsprinciper för enskilda balansposter

Anläggningstillgångar

Immateriella och materiella anläggningstillgångar redovisas till anskaffningsvärde minskat med ackumulerade avskrivningar enligt plan och eventuella nedskrivningar.

Avskrivning sker linjärt över den förväntade nyttjandeperioden med hänsyn till väsentligt restvärde. Följande avskrivningsprocent tillämpas:

Immateriella anläggningstillgångar

Webbshop	33 %
Hyresrätter och liknande rättigheter	25-33 %

Materiella anläggningstillgångar

Inventarier	10-33 %
-------------	---------

Leasingavtal

Koncernen

Finansiella leasingavtal medför att rättigheter och skyldigheter redovisas som tillgång respektive skuld i balansräkningen. Tillgången och skulden värderas till det lägsta av tillgångens verkliga värde och nuvärdet av minimileaseavgifterna. Utgifter som direkt kan hänföras till leasingavtalet läggs till tillgångens värde. Variabla avgifter redovisas som kostnad i den period de uppkommer. Den leasade tillgången skrivs av linjärt över leasingperioden. Operationella leasingavtal kostnadsförs löpande.

Moderbolaget

Samtliga leasingavtal redovisas som operationella och företagets leasingkostnader kostnadsförs löpande.



Varulager

Varulagret har värderats till det lägsta av dess anskaffningsvärde och dess nettoförsäljningsvärde på balansdagen. Med nettoförsäljningsvärde avses varornas beräknade försäljningspris minskat med försäljningskostnader. Den valda värderingsmetoden innebär att inkurans i varulagret har beaktats.

Inkomstskatter

Total skatt utgörs av aktuell skatt och uppskjuten skatt. Skatter redovisas i resultaträkningen, utom då underliggande transaktion redovisas direkt mot eget kapital varvid tillhörande skatteeffekter redovisas i eget kapital. Uppskjuten skatt beräknas med utgångspunkt i temporära skillnader mellan redovisade och skattemässiga värden på tillgångar, skulder och avsättningar.

Ersättningar till anställda

Ersättningar till anställda avser alla former av ersättningar som företaget lämnar till de anställda. Kortfristiga ersättningar utgörs av bland annat löner, betald semester, betald frånvaro, bonus och ersättning efter avslutad anställning (pension). Kortfristiga ersättningar redovisas som kostnad och en skuld då det finns en legal eller informell förpliktelse att betala ut en ersättning till följd av en tidigare händelse och en tillförlitlig uppskattning av beloppet kan göras.

Ersättningar till anställda efter avslutad anställning

I företaget finns endast avgiftsbestämda pensionsplaner. Som avgiftsbestämda planer klassificeras planer där fastställda avgifter betalas och det inte finns förpliktelser att betala något ytterligare, utöver dessa avgifter.

Utgifter för avgiftsbestämda planer redovisas som en kostnad under den period de anställda utför de tjänster som ligger till grund för förpliktelsen.

Nyckeltalsdefinitioner

Nettoomsättning

Rörelsens huvudintäkter, fakturerade kostnader, sidointäkter samt intäktskorrigeringar.

Resultat efter finansiella poster


Resultat efter finansiella intäkter och kostnader, men före extraordinära intäkter och kostnader.

Soliditet (%)

Justerat eget kapital (eget kapital och obeskattade reserver med avdrag för uppskjuten skatt) i procent av balansomslutning

Avkastning på eget kap. (%)

Resultat efter finansiella poster i procent av justerat eget kapital (eget kapital och obeskattade reserver med avdrag för uppskjuten skatt)



**Not 1 Nettoomsättningens fördelning
Koncernen**

	2023	2022
Nettoomsättningen per rörelsegren		
Omsättning handelsvaror	620 508 963	734 089 586
Omsättning tjänster	28 803 191	33 088 167
	649 312 154	767 177 753

Moderbolaget

	2023	2022
Nettoomsättningen per rörelsegren		
Omsättning handelsvaror	621 378 990	731 215 067
Omsättning tjänster	25 358 043	29 525 539
	646 737 033	760 740 606

**Not 2 Leasingavtal
Koncernen**

Årets leasingkostnader avseende leasingavtal, uppgår till 17 777 322 kronor och avser i allt väsentligt hyresavtal avseende lokaler.

Framtida leasingavgifter, för icke uppsägningsbara leasingavtal, förfaller till betalning enligt följande:


	2023	2022
Inom ett år	18 430 182	16 852 709
Senare än ett år men inom fem år	21 368 872	24 843 994
	39 799 054	41 696 703

Moderbolaget

Årets leasingkostnader avseende leasingavtal, uppgår till 17 294 238 kronor och avser i allt väsentligt hyresavtal avseende lokaler.

Framtida leasingavgifter, för icke uppsägningsbara leasingavtal, förfaller till betalning enligt följande:

	2023	2022
Inom ett år	17 947 098	16 382 895
Senare än ett år men inom fem år	21 368 872	24 843 994
	39 315 970	41 226 889



**Not 3 Arvode till revisorer
Koncernen**

Med revisionsuppdrag avses granskning av årsredovisningen och bokföringen samt styrelsens och verkställande direktörens förvaltning, övriga arbetsuppgifter som det ankommer på bolagets revisor att utföra samt rådgivning eller annat biträde som föranleds av iakttagelser vid sådan granskning eller genomförandet av sådana övriga arbetsuppgifter.

	2023	2022
Allians revision och redovisning AB		
Revisionsuppdrag	275 722	284 195
	275 722	284 195

Moderbolaget

Med revisionsuppdrag avses granskning av årsredovisningen och bokföringen samt styrelsens och verkställande direktörens förvaltning, övriga arbetsuppgifter som det ankommer på bolagets revisor att utföra samt rådgivning eller annat biträde som föranleds av iakttagelser vid sådan granskning eller genomförandet av sådana övriga arbetsuppgifter.

	2023	2022
Allians revision och redovisning AB		
Revisionsuppdrag	259 572	248 046
	259 572	248 046

**Not 4 Anställda och personalkostnader
Koncernen**

	2023	2022
Medelantalet anställda		
Kvinnor	28	24
Män	117	118
	145	142

Löner och andra ersättningar

Styrelse och verkställande direktör	1 906 611	1 747 928
Övriga anställda	56 522 310	57 199 997
	58 428 921	58 947 925

Sociala kostnader

Pensionskostnader för styrelse och verkställande direktör	309 410	314 992
Pensionskostnader för övriga anställda	3 480 358	3 317 709
Övriga sociala avgifter enligt lag och avtal	18 817 716	18 118 296
	22 607 484	21 750 997

Totala löner, ersättningar, sociala kostnader och pensionskostnader

	81 036 405	80 698 922
--	-------------------	-------------------



Könsfördelning bland ledande befattningshavare

Andel kvinnor i styrelsen	0 %	0 %
Andel män i styrelsen	100 %	100 %
Andel kvinnor bland övriga ledande befattningshavare	0 %	0 %
Andel män bland övriga ledande befattningshavare	100 %	100 %

Moderbolaget

	2023	2022
Medelantalet anställda		
Kvinnor	26	21
Män	110	111
	136	132

Löner och andra ersättningar

Styrelse och verkställande direktör	1 375 960	1 179 040
Övriga anställda	53 718 046	53 939 810
	55 094 006	55 118 850

Sociala kostnader


Pensionskostnader för styrelse och verkställande direktör	265 202	272 584
Pensionskostnader för övriga anställda	3 365 777	3 204 166
Övriga sociala avgifter enligt lag och avtal	17 769 592	16 934 795
	21 400 571	20 411 545

Totala löner, ersättningar, sociala kostnader och pensionskostnader

	76 494 577	75 530 395
--	-------------------	-------------------

Könsfördelning bland ledande befattningshavare

Andel kvinnor i styrelsen	0 %	0 %
Andel män i styrelsen	100 %	100 %
Andel kvinnor bland övriga ledande befattningshavare	0 %	0 %
Andel män bland övriga ledande befattningshavare	100 %	100 %



**Not 5 Aktuell och uppskjuten skatt
Koncernen**

	2023	2022
Skatt på årets resultat		
Aktuell skatt	-384 552	-1 414 699
Förändring av uppskjuten skatt avseende temporära skillnader	848 127	-549 873
Totalt redovisad skatt	463 575	-1 964 572

Moderbolaget



	2023	2022
Skatt på årets resultat		
Aktuell skatt	-383 625	-1 389 008
Totalt redovisad skatt	-383 625	-1 389 008

Avstämning av effektiv skatt

	2023		2022	
	Procent	Belopp	Procent	Belopp
Redovisat resultat före skatt		439 414		5 736 076
Skatt enligt gällande skattesats	20,60	-90 519	20,60	-1 181 632
Ej avdragsgilla kostnader		-241 307		-202 829
Ej skattepliktiga intäkter		201		3
Schablonintäkt på periodiseringsfonder		-52 000		-4 550
Redovisad effektiv skatt		-383 625		-1 389 008

**Not 6 Webbshop
Koncernen**

	2023-12-31	2022-12-31
Ingående anskaffningsvärden	1 342 420	1 342 420
Utgående ackumulerade anskaffningsvärden	1 342 420	1 342 420
Ingående avskrivningar	-1 342 420	-1 342 420
Utgående ackumulerade avskrivningar	-1 342 420	-1 342 420
Utgående redovisat värde	0	0



Moderbolaget


	2023-12-31	2022-12-31
Ingående anskaffningsvärden	1 342 420	1 342 420
Utgående ackumulerade anskaffningsvärden	1 342 420	1 342 420
Ingående avskrivningar	-1 342 420	-1 342 420
Utgående ackumulerade avskrivningar	-1 342 420	-1 342 420
Utgående redovisat värde	0	0

**Not 7 Hyresrätter och liknande rättigheter
Koncernen**

	2023-12-31	2022-12-31
Ingående anskaffningsvärden	75 000	225 000
Försäljningar/utrangeringar	0	-150 000
Utgående ackumulerade anskaffningsvärden	75 000	75 000
Ingående avskrivningar	-75 000	-225 000
Försäljningar/utrangeringar	0	150 000
Utgående ackumulerade avskrivningar	-75 000	-75 000
Utgående redovisat värde	0	0

Moderbolaget

	2023-12-31	2022-12-31
Ingående anskaffningsvärden	75 000	225 000
Försäljningar/utrangeringar	0	-150 000
Utgående ackumulerade anskaffningsvärden	75 000	75 000
Ingående avskrivningar	-75 000	-225 000
Försäljningar/utrangeringar	0	150 000
Utgående ackumulerade avskrivningar	-75 000	-75 000
Utgående redovisat värde	0	0



**Not 8 Inventarier, verktyg och installationer
Koncernen**

	2023-12-31	2022-12-31
Ingående anskaffningsvärden	32 627 351	27 165 263
Inköp	6 030 020	6 758 444
Försäljningar/utrangeringar	-3 160 268	-1 296 356
Utgående ackumulerade anskaffningsvärden	35 497 103	32 627 351
Ingående avskrivningar	-23 178 314	-20 884 879
Försäljningar/utrangeringar	2 165 377	1 296 356
Årets avskrivningar	-4 600 262	-3 589 791
Utgående ackumulerade avskrivningar	-25 613 199	-23 178 314
Utgående redovisat värde	9 883 904	9 449 037

Avskrivningar fördelade per funktion


Kostnad sålda varor	-1 483 125	-1 174 491
Försäljningskostnader	-2 759 697	-2 149 564
Administrationskostnader	-357 440	-265 736
Summa avskrivningar	-4 600 262	-3 589 791

Moderbolaget

	2023-12-31	2022-12-31
Ingående anskaffningsvärden	26 546 038	21 343 964
Inköp	5 308 449	6 317 623
Försäljningar/utrangeringar	-3 064 585	-1 115 549
Utgående ackumulerade anskaffningsvärden	28 789 902	26 546 038
Ingående avskrivningar	-18 283 478	-15 898 455
Försäljningar/utrangeringar	2 069 694	1 115 549
Årets avskrivningar	-4 112 983	-3 500 572
Utgående ackumulerade avskrivningar	-20 326 767	-18 283 478
Utgående redovisat värde	8 463 135	8 262 560

Avskrivningar fördelade per funktion

Kostnad sålda varor	-1 326 016	-1 133 134
Försäljningskostnader	-2 467 389	-2 096 141
Administrationskostnader	-319 578	-271 297
Summa avskrivningar	-4 112 983	-3 500 572



Not 9 Andra långfristiga värdepappersinnehav
Koncernen
Moderbolaget

	2023-12-31	2022-12-31
Ingående anskaffningsvärden	940 000	940 000
Utgående ackumulerade anskaffningsvärden	940 000	940 000
Ingående uppskrivningar	0	0
Årets uppskrivningar	1 060 000	0
Utgående ackumulerade uppskrivningar	1 060 000	0
Utgående redovisat värde	2 000 000	940 000

Avser andel bostadsrättsförening

Not 10 Ställda säkerheter
Koncernen


	2023-12-31	2022-12-31
Övriga ställda panter och säkerheter		
Inteckning i bostadsrätt	790 000	790 000
Belånade kundfordringar	26 280 497	28 143 313
Företagsinteckningar i eget förvar	3 379 000	3 379 000
Företagsinteckningar	20 715 000	20 715 000
Inventarier som redovisas enligt finansiellt leasingavtal	1 222 836	967 618
	52 387 333	53 994 931

Moderbolaget

	2023-12-31	2022-12-31
Övriga ställda panter och säkerheter		
Inteckningar i bostadsrätt	790 000	790 000
Belånade kundfordringar	26 280 497	28 143 313
Företagsinteckningar	20 265 000	20 265 000
	47 335 497	49 198 313

Not 11 Förutbetalda kostnader och upplupna intäkter
Koncernen

	2023-12-31	2022-12-31
Förutbetald hyra	4 426 545	4 192 010
Upplupen bonusintäkt	8 514 891	9 202 113
Övriga förutbetalda kostnader	1 673 564	1 928 010
	14 615 000	15 322 133



Moderbolaget

	2023-12-31	2022-12-31
Förutbetalad hyra	4 305 771	4 073 015
Upplupen bonusintäkt	8 514 891	9 202 113
Övriga förutbetalda kostnader	1 654 860	1 660 406
	14 475 522	14 935 534

**Not 12 Antal aktier och kvotvärde
Moderbolaget**

Namn	Antal aktier
Antal A-Aktier	24 500
Antal B-Aktier	20 000
	44 500

**Not 13 Skulder till kreditinstitut
Koncernen**


Nedan framgår fördelning av skulder till kreditinstitut.

Långivare	Lånebelopp 2023-12-31	Lånebelopp 2022-12-31
SEB Finans	0	7 689 657
	0	7 689 657

Moderbolaget

Nedan framgår fördelning av skulder till kreditinstitut.

Långivare	Lånebelopp 2023-12-31	Lånebelopp 2022-12-31
SEB Finans	0	7 689 657
	0	7 689 657



**Not 14 Checkräkningskredit
Koncernen**

	2023-12-31	2022-12-31
Beviljat belopp på checkräkningskredit uppgår till	13 600 000	13 600 000
Utnyttjad kredit uppgår till	0	74 996
<u>Ställda säkerheter</u>		
Företagsinteckningar	20 565 000	20 565 000
	20 565 000	20 565 000

Moderbolaget


	2023-12-31	2022-12-31
Beviljat belopp på checkräkningskredit uppgår till	13 300 000	13 300 000
Utnyttjad kredit uppgår till	0	74 996
<u>Ställda säkerheter</u>		
Företagsinteckningar	20 265 000	20 265 000
	20 265 000	20 265 000

**Not 15 Upplupna kostnader och förutbetalda intäkter
Koncernen**

	2023-12-31	2022-12-31
Upplupna löneskulder	7 915 119	8 174 351
Upplupna sociala avgifter	2 392 030	2 524 445
Övriga upplupna kostnader	4 279 299	5 127 385
	14 586 448	15 826 181

Moderbolaget

	2023-12-31	2022-12-31
Upplupna löneskulder	7 622 475	7 854 084
Upplupna sociala avgifter	2 220 538	2 240 760
Övriga upplupna kostnader	4 105 645	4 781 398
	13 948 658	14 876 242



**Not 16 Justering för poster som inte ingår i kassaflödet
Koncernen**

	2023-12-31	2022-12-31
Avskrivningar	4 167 399	3 544 030
Negativ goodwill	-485 980	0
	3 681 419	3 544 030

Moderbolaget

	2023-12-31	2022-12-31
Avskrivningar	4 112 123	3 500 572
	4 112 123	3 500 572

**Not 17 Likvida medel
Koncernen**

	2023-12-31	2022-12-31
Likvida medel		
Kassamedel	13 445	19 591
Banktillgodohavanden	11 136 919	4 479 154
	11 150 364	4 498 745

Moderbolaget

	2023-12-31	2022-12-31
Likvida medel		
Kassamedel	11 817	16 817
Banktillgodohavanden	10 427 117	3 450 155
	10 438 934	3 466 972

**Not 18 Inköp och försäljning mellan koncernföretag
Moderbolaget**

	2023	2022
Andel av årets totala inköp som skett från andra företag i koncernen	0,41 %	0,33 %
Andel av årets totala försäljningar som skett till andra företag i koncernen	1,49 %	1,91 %



**Not 19 Bokslutsdispositioner
Moderbolaget**


	2023	2022
Återföring från periodiseringsfond	3 817 000	0
Förändring ackumulerande överavskrivningar	300 123	-469 287
Avsättning till periodiseringsfond	0	-2 200 000
	4 117 123	-2 669 287

**Not 20 Andelar i koncernföretag
Moderbolaget**

	2023-12-31	2022-12-31
Ingående anskaffningsvärden	3 513 700	3 513 700
Inköp	892 820	0
Fusion	-3 300 500	0
Utgående ackumulerade anskaffningsvärden	1 106 020	3 513 700
Ingående nedskrivningar	-1 447 000	-1 447 000
Återförda nedskrivningar	1 447 000	0
Utgående ackumulerade nedskrivningar	0	-1 447 000
Utgående redovisat värde	1 106 020	2 066 700

**Not 21 Specifikation andelar i koncernföretag
Moderbolaget**

Namn	Kapital- andel	Rösträtts- andel	Antal andelar	Bokfört värde	Eget kapital	Resultat
PC Support i Sydsverige AB	100%	100%	1 000	100 000	168 459	7 885
DD Datadistribution AB	100%	100%	1 020	1 006 020	1 207 213	-195 300
				1 106 020		



**Not 22 Disposition av vinst eller förlust
Moderbolaget**

2023-12-31

Förslag till vinstdisposition

Styrelsen föreslår att till förfogande stående vinstmedel:

balanserad vinst	21 840 853
årets vinst	55 789
	21 896 642

disponeras så att i ny räkning överföres	21 896 642
---------------------------------------------	------------

**Not 23 Uppskrivningsfond
Koncernen
Moderbolaget**

2023-12-31

2022-12-31


Belopp vid årets ingång	0	0
Avsättning till fonden under räkenskapsåret	1 060 000	0
Belopp vid årets utgång	1 060 000	0

**Not 24 Obeskattade reserver
Moderbolaget**

2023-12-31

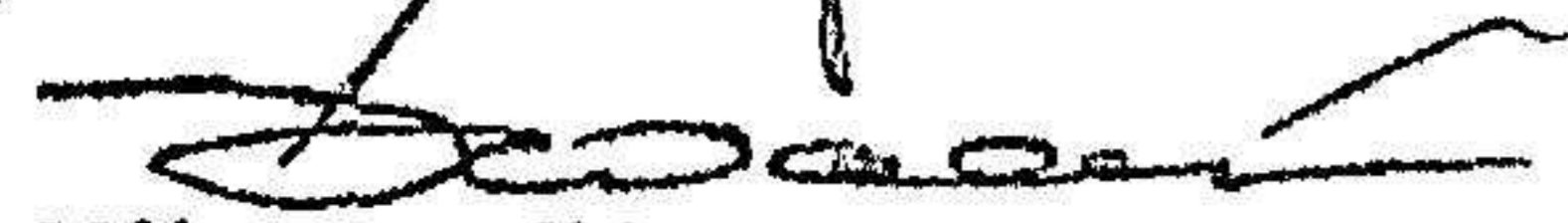

2022-12-31

Akkumulerade överavskrivningar	169 164	469 287
Periodiseringsfond vid 2017 års taxering	0	980 000
Periodiseringsfond vid 2018 års taxering	0	389 000
Periodiseringsfond vid 2019 års taxering	0	208 000
Periodiseringsfond vid 2020 års taxering	0	840 000
Periodiseringsfond vid 2021 års taxering	600 000	2 000 000
Periodiseringsfond vid 2022 års taxering	2 200 000	2 200 000
	2 969 164	7 086 287



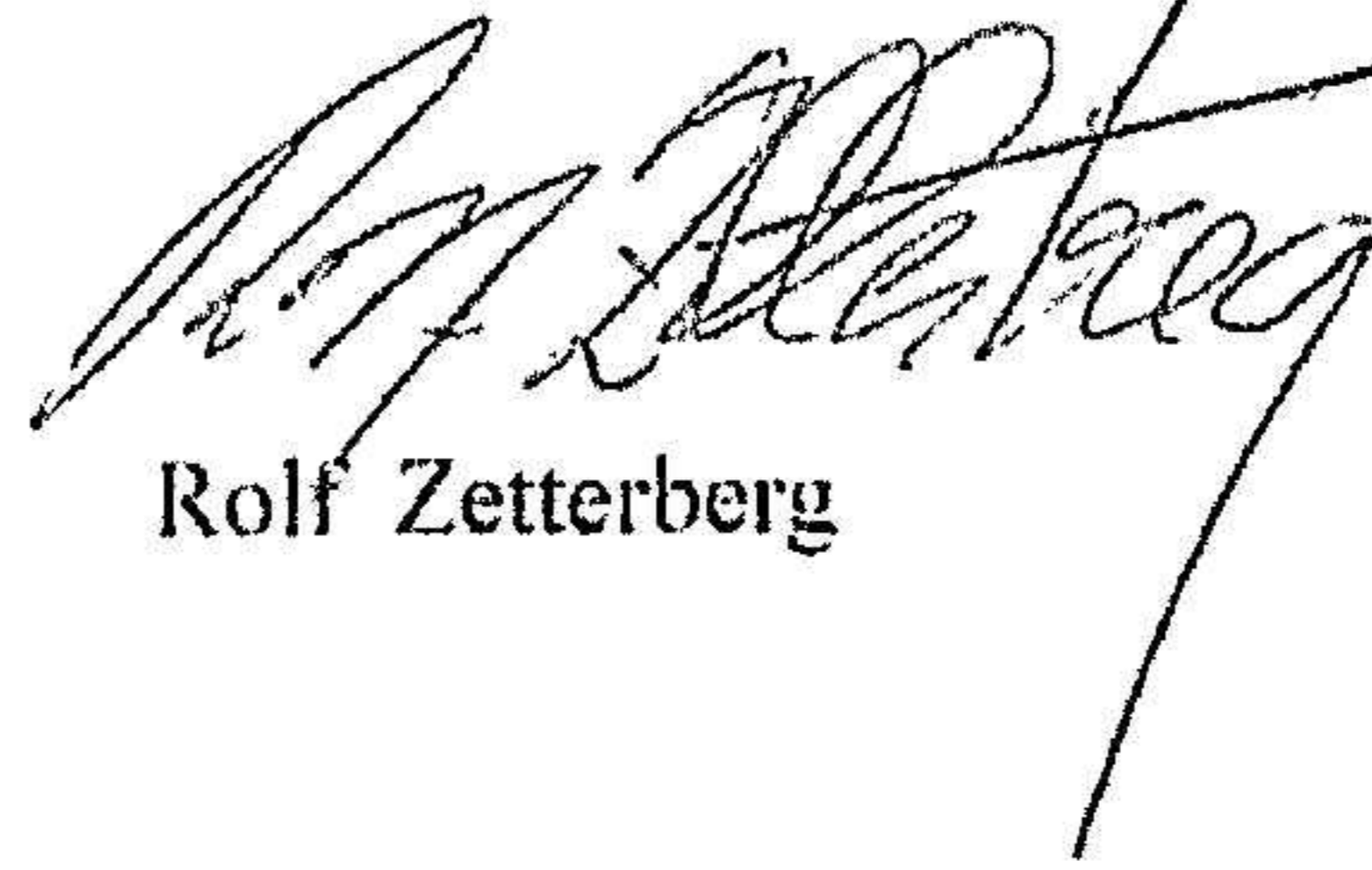
Danderyd 2024.05.23

Michele Gigli
Ordförande



Håkan Wallén
Verkställande direktör

Rolf Zetterberg



Min revisionsberättelse har lämnats den 23 maj 2024



Per Lindblom
Auktoriserad revisor

sak=20240704.2024070504842



Revisionsberättelse

Till bolagsstämman i C&C Sweden AB
Org.nr 556216-9267

Rapport om årsredovisningen och koncernredovisningen

Uttalanden

Jag har utfört en revision av årsredovisningen och koncernredovisningen för C&C Sweden AB för år 2023.

Enligt min uppfattning har årsredovisningen och koncernredovisningen upprättats i enlighet med årsredovisningslagen och ger en i alla väsentliga avseenden rättvisande bild av moderbolagets och koncernens finansiella ställning per den 2023-12-31 och av dessas finansiella resultat och kassaflöde för året enligt årsredovisningslagen. Förvaltningsberättelsen är förenlig med årsredovisningens och koncernredovisningens övriga delar.

Jag tillstyrker därför att bolagsstämman fastställer resultaträkningen och balansräkningen för moderbolaget och koncernen.

Grund för uttalanden

Jag har utfört revisionen enligt International Standards on Auditing (ISA) och god revisionssed i Sverige. Mitt ansvar enligt dessa standarder beskrivs närmare i avsnittet *Revisorns ansvar*. Jag är oberoende i förhållande till moderbolaget och koncernen enligt god revisorssed i Sverige och har i övrigt fullgjort mitt yrkesetiska ansvar enligt dessa krav.

Jag anser att de revisionsbevis jag har inhämtat är tillräckliga och ändamålsenliga som grund för mina uttalanden.

Styrelsens och verkställande direktörens ansvar

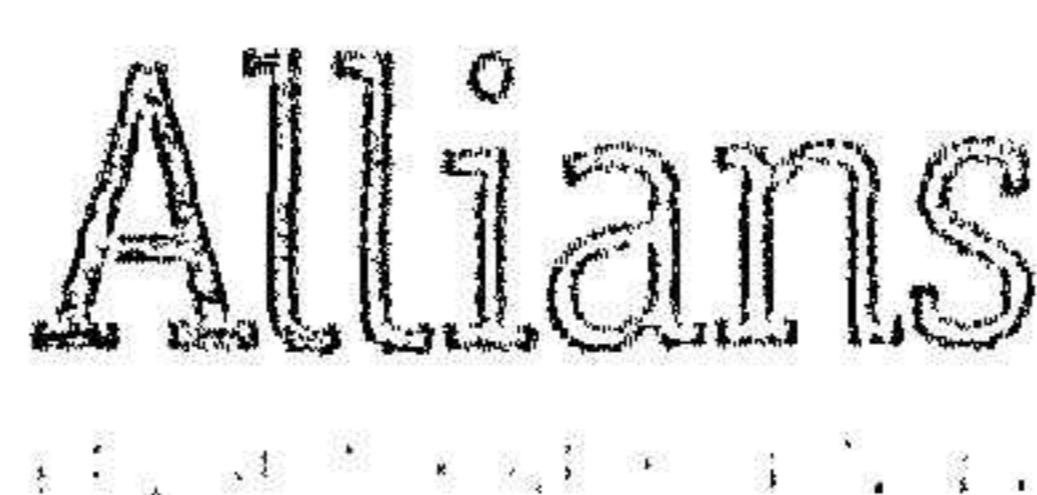
Det är styrelsen och verkställande direktören som har ansvaret för att årsredovisningen och koncernredovisningen upprättas och att de ger en rättvisande bild enligt årsredovisningslagen. Styrelsen och verkställande direktören ansvarar även för den interna kontroll som de bedömer är nödvändig för att upprätta en årsredovisning och koncernredovisning som inte innehåller några väsentliga felaktigheter, vare sig dessa beror på oegentligheter eller misstag.

Vid upprättandet av årsredovisningen och koncernredovisningen ansvarar styrelsen och verkställande direktören för bedömningen av bolagets och koncernens förmåga att fortsätta verksamheten. De upplyser, när så är tillämpligt, om förhållanden som kan påverka förmågan att fortsätta verksamheten och att använda antagandet om fortsatt drift. Antagandet om fortsatt drift tillämpas dock inte om styrelsen och verkställande direktören avser att likvidera bolaget, upphöra med verksamheten eller inte har något realistiskt alternativ till att göra något av detta.

Revisorns ansvar

Mina mål är att uppnå en rimlig grad av säkerhet om huruvida årsredovisningen och koncernredovisningen som helhet inte innehåller några väsentliga felaktigheter, vare sig dessa beror på oegentligheter eller misstag, och att lämna en revisionsberättelse som innehåller mina uttalanden. Rimlig säkerhet är en hög grad av säkerhet, men är ingen garanti för att en revision som utförs enligt ISA och god revisionssed i Sverige alltid kommer att upptäcka en väsentlig felaktighet om en sådan finns. Felaktigheter kan uppstå på grund av oegentligheter eller misstag och anses vara väsentliga om de enskilt eller tillsammans rimligen kan förväntas påverka de ekonomiska beslut som användare fattar med grund i årsredovisningen och koncernredovisningen.

En ytterligare beskrivning av mitt ansvar för revisionen av årsredovisningen finns på Revisorsinspektionens webbplats: www.revisorsinspektionen.se/revisornsansvar. Denna beskrivning är en del av revisionsberättelsen.



Rapport om andra krav enligt lagar och andra författningar

Uttalanden

Utöver min revision av årsredovisningen och koncernredovisningen har jag även utfört en revision av styrelsens och verkställande direktörens förvaltning för C&C Sweden AB för räkenskapsåret 2023 samt av förslaget till dispositioner beträffande bolagets vinst eller förlust.

Jag tillstyrker att bolagsstämman disponerar vinsten enligt förslaget i förvaltningsberättelsen och beviljar styrelsens ledamöter och verkställande direktören ansvarsfrihet för räkenskapsåret.

Grund för uttalanden

Jag har utfört revisionen enligt god revisions sed i Sverige. Mitt ansvar enligt denna beskrivs närmare i avsnittet Revisorns ansvar. Jag är oberoende i förhållande till moderbolaget och koncernen enligt god revisors sed i Sverige och har i övrigt fullgjort mitt yrkesetiska ansvar enligt dessa krav.

Jag anser att de revisionsbevis jag har inhämtat är tillräckliga och ändamålsenliga som grund för mina uttalanden.

Styrelsens och verkställande direktörens ansvar

Det är styrelsen som har ansvaret för förslaget till dispositioner beträffande bolagets vinst eller förlust. Vid förslag till utdelning innefattar detta bland annat en bedömning av om utdelningen är försvarlig med hänsyn till de krav som bolagets och koncernens verksamhetsart, omfattning och risker ställer på storleken av moderbolagets och koncernens egna kapital, konsolideringsbehov, likviditet och ställning i övrigt.

Styrelsen ansvarar för bolagets organisation och förvaltningen av bolagets angelägenheter. Detta innefattar bland annat att fortlöpande bedöma bolagets och koncernens ekonomiska situation och att tillse att bolagets organisation är utformad så att bokföringen, medelsförvaltningen och bolagets ekonomiska angelägenheter i övrigt kontrolleras på ett betryggande sätt. Verkställande direktören ska sköta den löpande förvaltningen enligt styrelsens riktlinjer och anvisningar och bland annat vidta de åtgärder som är nödvändiga för att bolagets bokföring ska fullgöras i överensstämmelse med lag och för att medelsförvaltningen ska skötas på ett betryggande sätt.

Revisorns ansvar

Mitt mål beträffande revisionen av förvaltningen, och därmed mitt uttalande om ansvarsfrihet, är att inhämta revisionsbevis för att med en rimlig grad av säkerhet kunna bedöma om någon styrelseledamot eller verkställande direktören i något väsentligt avseende:

- företagit någon åtgärd eller gjort sig skyldig till någon försummelse som kan föranleda ersättningsskyldighet mot bolaget, eller
- på något annat sätt handlat i strid med aktiebolagslagen, årsredovisningslagen eller bolagsordningen.

Mitt mål beträffande revisionen av förslaget till dispositioner av bolagets vinst eller förlust, och därmed mitt uttalande om detta, är att med rimlig grad av säkerhet bedöma om förslaget är förenligt med aktiebolagslagen.

Rimlig säkerhet är en hög grad av säkerhet, men ingen garanti för att en revision som utförs enligt god revisions sed i Sverige alltid kommer att upptäcka åtgärder eller försummelser som kan föranleda ersättningsskyldighet mot bolaget, eller att ett förslag till dispositioner av bolagets vinst eller förlust inte är förenligt med aktiebolagslagen.

En ytterligare beskrivning av mitt ansvar för revisionen av förvaltningen finns på Revisorsinspektionens webbplats: www.revisorsinspektionen.se/revisornsansvar. Denna beskrivning är en del av revisionsberättelsen.

Stockholm den 23 maj 2024

Per Lindblom
Auktoriserad revisor