

Årsredovisning

för

Kaupla AB

559123-6566


Räkenskapsåret

2022

Fastställelseintyg

Undertecknad verkställande direktör i Kaupla AB intygar, dels att denna kopia av årsredovisningen stämmer överens med originalet, dels att resultaträkningen och balansräkningen i årsredovisningen har fastställts på årsstämma den 25 april 2023. Årsstämman beslutade att godkänna styrelsens förslag till resultatdisposition.

Malmö den 25 april 2023



Mattias Pettersson

Styrelsen och verkställande direktören för Kaupla AB avger följande årsredovisning för räkenskapsåret 2022.

Årsredovisningen är upprättad i svenska kronor, SEK. Om inte annat särskilt anges, redovisas alla belopp i hela kronor (kr). Uppgifter inom parentes avser föregående år.

Förvaltningsberättelse

Information om verksamheten

Bolaget ska bedriva verksamhet med fokus på att erbjuda IT-lösningar för handel mellan offentlig och privat sektor.

Företaget har sitt säte i Malmö.

Väsentliga händelser under räkenskapsåret

Flerårsöversikt (Tkr)	2022	2021	2020	2019	2017/18 (16 mån)
Nettoomsättning	0	0	0	0	0
Resultat efter finansiella poster	-2	-9	-8	-13	25
Soliditet (%)	85,0	85,1	79,3	80,3	29,5

För definitioner av nyckeltal, se Redovisnings- och värderingsprinciper.

Förändring av eget kapital

	Aktie- kaptial	Fond för utvecklings- arbeten	Överkurs fond	Balanserat resultat	Årets resultat	Totalt
Belopp vid årets ingång	162 500	0	37 250	9 025	-8 849	199 926
Disposition enligt beslut av årets årsstämma:						
Balanseras i ny räkning				-8 849	8 849	0
Aktiverade utvecklingskostnader		177 940		-177 940		0
Årets resultat					-2 286	-2 286
Belopp vid årets utgång	162 500	177 940	37 250	-177 764	-2 286	197 640

Förslag till vinstdisposition

Styrelsen föreslår att till förfogande stående vinstmedel (kronor):

fri överkursfond	37 250
balanserad vinst	-177 764
årets förlust	-2 286
	-142 800

disponeras så att	
i ny räkning överföres	-142 800
	-142 800

Företagets resultat och ställning i övrigt framgår av efterföljande resultat- och balansräkning med noter.

sk=20230505;2023050801390

Resultaträkning

	Not	2022-01-01 -2022-12-31	2021-01-01 -2021-12-31
Rörelsens intäkter			
Nettoomsättning		0	0
		0	0
Rörelsens kostnader			
Övriga externa kostnader		-2 286	-8 224
		-2 286	-8 224
Rörelseresultat		-2 286	-8 224
Resultat från finansiella poster			
Räntekostnader och liknande resultatposter		0	-625
		0	-625
Resultat efter finansiella poster		-2 286	-8 849
Resultat före skatt		-2 286	-8 849
Årets resultat		-2 286	-8 849

Balansräkning

Not

2022-12-31

2021-12-31

TILLGÅNGAR

Anläggningstillgångar

Immateriella anläggningstillgångar

Balanserade utgifter för utvecklingsarbeten och liknande arbeten

2

177 940

177 940

177 940

177 940

Summa anläggningstillgångar

177 970

177 940

Omsättningstillgångar

Kortfristiga fordringar

Övriga fordringar

66

65

66

65

Kassa och bank

54 634

56 921

Summa omsättningstillgångar

54 700

56 986

SUMMA TILLGÅNGAR

232 640

234 926

Balansräkning

Not

2022-12-31

2021-12-31

EGET KAPITAL OCH SKULDER

Eget kapital

Bundet eget kapital

Aktiekapital

162 500

162 500

Fond för utvecklingsutgifter

177 940

0

340 440

162 500

Fritt eget kapital

Fri överkursfond

37 250

37 250

Balanserad vinst eller förlust

-177 764

9 025

Årets resultat

-2 286

-8 849

-142 800

37 426

Summa eget kapital

197 640

199 926

Långfristiga skulder

3

Skulder till ägare

35 000

35 000

Summa långfristiga skulder

35 000

35 000

SUMMA EGET KAPITAL OCH SKULDER

232 640

234 926

Noter

Not 1 Redovisnings- och värderingsprinciper

Allmänna upplysningar

Årsredovisningen är upprättad i enlighet med årsredovisningslagen och BFNAR 2012:1 Årsredovisning och koncernredovisning (K3).

Intäktsredovisning

Intäkter har tagits upp till verkligt värde av vad som erhållits eller kommer att erhållas och redovisas i den omfattning det är sannolikt att de ekonomiska fördelarna kommer att tillgodogöras bolaget och intäkterna kan beräknas på ett tillförlitligt sätt.

Anläggningstillgångar

Immateriella och materiella anläggningstillgångar redovisas till anskaffningsvärde minskat med ackumulerade avskrivningar enligt plan och eventuella nedskrivningar.

Nyckeltalsdefinitioner

Nettoomsättning

Rörelsens huvudintäkter, fakturerade kostnader, sidointäkter samt intäktskorrigeringar.

Resultat efter finansiella poster

Resultat efter finansiella intäkter och kostnader men före bokslutsdispositioner och skatter.

Soliditet (%)

Justerat eget kapital (eget kapital och obeskattade reserver med avdrag för uppskjuten skatt) i procent av balansomslutning.

Not 2 Balanserade utgifter för utvecklingsarbeten och liknande arbeten

	2022-12-31	2021-12-31
Ingående anskaffningsvärden	177 940	150 340
Inköp	0	27 600
Utgående ackumulerade anskaffningsvärden	177 940	177 940
Utgående redovisat värde	177 940	177 940


Not 3 Långfristiga skulder

	2022-12-31	2021-12-31
Lån till ägare, långfristig del	-35 000	-35 000
	-35 000	-35 000


Kaupla AB
Org.nr 559123-6566

8 (8)

^{25 april}
Malmö den ~~xx~~ xxxx 2023



Mattias Pettersson
Verkställande direktör



Erik Kaus Braunschweig



Anders Karlsson

nk=20230505:2023050801395