

Årsredovisning för  
**Nyckelonline Systems Sverige AB**  
559189-3184

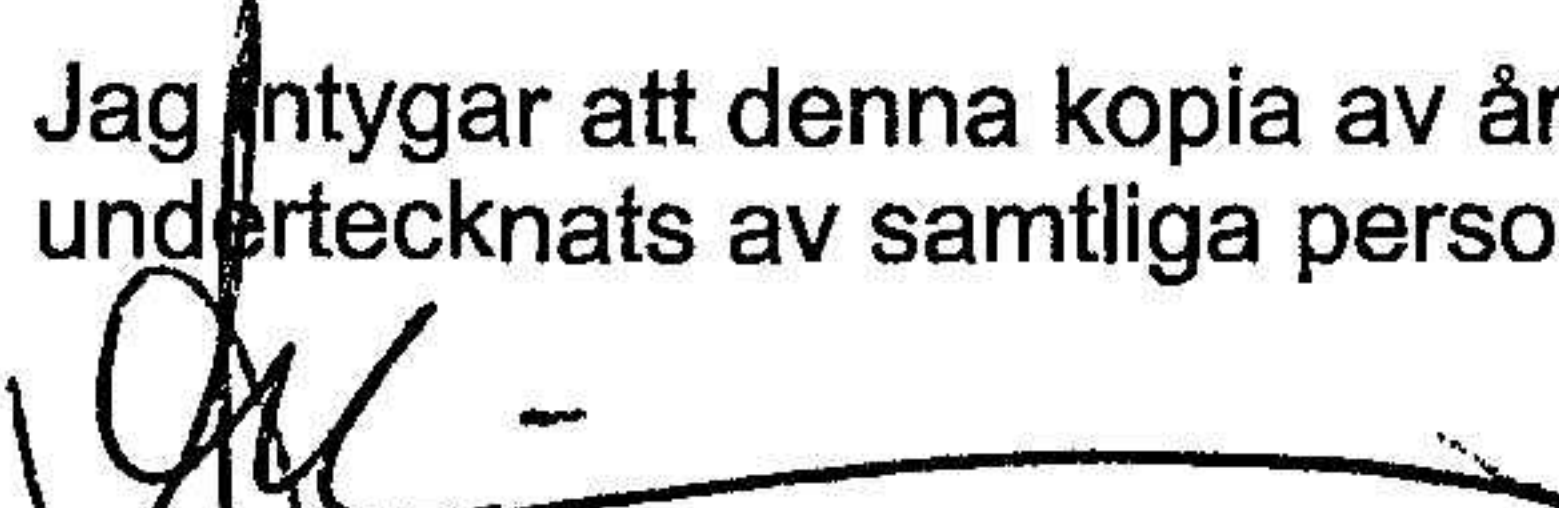
Räkenskapsåret  
**2023-05-01 - 2024-04-30**

Förvaltningsberättelse	1
Resultaträkning	3
Balansräkning	4
Noter	6
Underskrifter	6

### Fastställelseintyg

Jag intygar att resultaträkningen och balansräkningen har fastställts på årsstämma 2024-06-23.  
Årsstämman beslöt att godkänna styrelsens förslag till vinstdisposition.

Jag intygar att denna kopia av årsredovisningen överensstämmer med originalet och att originalen undertecknats av samtliga personer som enligt lag ska underteckna dessa.

  
Anette Hillhammar  
Styrelseledamot  
2024-10-06

Årsredovisning för  
**Nyckelonline Systems Sverige AB**  
559189-3184

Räkenskapsåret  
**2023-05-01 - 2024-04-30**

Förvaltningsberättelse	1
Resultaträkning	3
Balansräkning	4
Noter	6
Underskrifter	6

## Förvaltningsberättelse

Styrelsen för Nyckelonline Systems Sverige AB, 559189-3184, avger följande årsredovisning för räkenskapsåret 2023-05-01 - 2024-04-30.

### Verksamheten

#### Allmänt om verksamheten

Företaget med säte i Västra Götalands län, Göteborgs kommun, registrerades den 2 januari 2019. Företaget tillhandahåller en tjänst i form av en digital plattform för nyckelhantering.

#### Väsentliga händelser under räkenskapsåret

Antalet kunder ökar för företagets nyckeladministrationssystem Proclavis samtidigt som den kunddrivna utvecklingen fortsätter.

### Flerårsöversikt

	2023/2024	2022/2023	2021/2022	2020/2021
Nettoomsättning	186 788	87 335	26 268	0
Resultat efter finansiella poster	-32 493	-141 852	-80 841	-23 420
Soliditet %	58	56	67	95

#### Nyckeltalsdefinitioner

Nettoomsättning

Rörelsens huvudintäkter, fakturerade kostnader, sidointäkter samt intäktskorrigeringar.

Resultat efter finansiella poster

Resultat efter finansiella intäkter och kostnader, men före skatter.

Soliditet

(Totalt eget kapital + (100 % -aktuell bolagsskattesats av obeskattade reserver)) / Totala tillgångar.

### Förändringar i eget kapital

	Aktie- kapital	Balanserat resultat	Årets resultat
Belopp vid årets ingång	50 000	243 459	-141 852
Balanseras i ny räkning		-141 852	141 852
Årets resultat			-32 493
<b>Belopp vid årets utgång</b>	<b>50 000</b>	<b>101 607</b>	<b>-32 493</b>

### Resultatdisposition

Belopp i kr

Till årsstämman förfogande står följande medel

Balanserat resultat	101 607
Årets resultat	-32 493
<b>Summa</b>	<b>69 114</b>

*Styrelsen föreslår att medlen disponeras enligt följande*

Balanseras i ny räkning

69 114

**Summa**

**69 114**

2024101001138

△<sup>2</sup>AK

## Resultaträkning

Belopp i kr

Not

2023-05-01-  
2024-04-30

2022-05-01-  
2023-04-30

### Rörelseintäkter, lagerförändringar m.m.

Nettoomsättning

186 788

87 335

**Summa rörelseintäkter, lagerförändringar m.m.**

**186 788**

**87 335**

### Rörelsekostnader

Råvaror och förnödenheter

-54 345

-34 030

Övriga externa kostnader

-162 113

-191 062

Personalkostnader

-2 750

-3 977

**Summa rörelsekostnader**

**-219 208**

**-229 069**

**Rörelseresultat**

**-32 420**

**-141 734**

### Finansiella poster

Övriga ränteintäkter och liknande resultatposter

4

0

Räntekostnader och liknande resultatposter

-77

-118

**Summa finansiella poster**

**-73**

**-118**

**Resultat efter finansiella poster**

**-32 493**

**-141 852**

**Resultat före skatt**

**-32 493**

**-141 852**

**Årets resultat**

**-32 493**

**-141 852**

2024101001139

J<sup>2</sup> AK

## Balansräkning

Belopp i kr

Not

2024-04-30

2023-04-30

### TILLGÅNGAR

#### Omsättningstillgångar

##### Varulager m.m.

Färdiga varor och handelsvaror

19 832

12 474

##### Summa varulager m.m.

19 832

12 474

##### Kortfristiga fordringar

Kundfordringar

0

50 920

Övriga fordringar

4

33 281

Förutbetalda kostnader och upplupna intäkter

6 875

67 981

##### Summa kortfristiga fordringar

6 879

152 182

##### Kassa och bank

Kassa och bank

191 072

108 594

##### Summa kassa och bank

191 072

108 594

##### Summa omsättningstillgångar

217 783

273 250

### SUMMA TILLGÅNGAR

217 783

273 250

2024101001140

J<sup>2</sup> AK

## Balansräkning

Belopp i kr

Not

2024-04-30

2023-04-30

### EGET KAPITAL OCH SKULDER

#### Eget kapital

##### Bundet eget kapital

Aktiekapital

50 000

50 000

##### Summa bundet eget kapital

50 000

50 000

##### Fritt eget kapital

Balanserat resultat

101 607

243 459

Årets resultat

-32 493

-141 852

##### Summa fritt eget kapital

69 114

101 607

##### Summa eget kapital

119 114

151 607

#### Kortfristiga skulder

Leverantörsskulder

16 668

52 109

Övriga skulder

17 212

3 209

Upplupna kostnader och förutbetalda intäkter

64 789

66 325

##### Summa kortfristiga skulder

98 669

121 643

### SUMMA EGET KAPITAL OCH SKULDER

217 783

273 250

2024101001141

J<sup>z</sup> AK

## Noter


Belopp i kr om inget annat anges.

### Not 1 Redovisningsprinciper


Årsredovisningen är upprättad i enlighet med årsredovisningslagen och Bokföringsnämndens allmänna råd (BFNAR 2016:10) om årsredovisning i mindre företag.

## Underskrifter

Göteborg

  
Anette Hillhammar  
Styrelseordförande

2024-06-23  
Datum

  
John Peter Johnsson  
Styrelseledamot

2024-06-23  
Datum

2024101001142