

# Årsredovisning

---

## Fagerströms Alltjänst AB

556448-7014

Styrelsen avger följande årsredovisning för  
räkenskapsåret 2022-01-01 - 2022-12-31.

Om inte annat särskilt anges, redovisas alla belopp i hela kronor (sek).

| INNEHÅLLSFÖRTECKNING     | SIDA  |
|--------------------------|-------|
| - Förvaltningsberättelse | 2     |
| - Resultaträkning        | 3     |
| - Balansräkning          | 4 - 5 |
| - Noter                  | 6     |
| - Underskrifter          | 6     |

### FASTSTÄLLELSEINTYG

Jag intygar att resultaträkningen och balansräkningen har fastställts på årsstämma 2023-02-20.  
Årsstämman beslöt att godkänna styrelsens förslag till vinstdisposition.

Jag intygar att innehållet i dessa handlingar överensstämmer med originalen och att originalen undertecknats av  
samtliga personer som enligt lag ska underteckna dessa.

Kalmar 2023-02-20



Mats Fagerström

## FÖRVALTNINGSBERÄTTELSE

### VERKSAMHETEN

#### Allmänt om verksamheten

Företaget bedriver verksamhet inom byggnadsarbeten, fastighetssjösels och transporter.

### FLERÅRSÖVERSIKT

Beloppen i flerårsöversikten är angivna i tusental kronor om inte annat anges.

|                                   | 2201-2212 | 2101-2112 | 2001-2012 | 1901-1912 | 1801-1812 |
|-----------------------------------|-----------|-----------|-----------|-----------|-----------|
| Nettoomsättning                   | 450       | 397       | 127       | 261       | 479       |
| Resultat efter finansiella poster | 32        | 35        | -24       | 36        | -30       |
| Soliditet %                       | 78        | 78        | 85        | 78        | 70        |

### FÖRÄNDRINGAR I EGET KAPITAL

|   | Aktiekapital | Reservfond | Balanserat resultat | Årets resultat |
|---|--------------|------------|---------------------|----------------|
| Belopp vid årets ingång                         | 100 000      | 20 000     | -37 745             | 35 083         |
| <i>Resultatdisposition enligt bolagsstämman</i> |              |            |                     |                |
| Balanseras i ny räkning                         |              |            | 35 083              | -35 083        |
| Årets resultat                                  |              |            |                     | 31 814         |
| Belopp vid årets utgång                         | 100 000      | 20 000     | -2 661              | 31 814         |

### RESULTATDISPOSITION


*Till årsstämmans förfogande står följande medel:*

|                     |        |
|---------------------|--------|
| Balanserat resultat | -2 661 |
| Årets resultat      | 31 814 |
| <i>Summa</i>        | 29 153 |

*Styrelsen föreslår att medlen disponeras enligt följande:*

|                         |        |
|-------------------------|--------|
| Balanseras i ny räkning | 29 153 |
| <i>Summa</i>            | 29 153 |

Fotokopians överensstämmelse  
med originalet intygas.




# RESULTATRÄKNING

1

|  | 2022-01-01<br>2022-12-31 | 2021-01-01<br>2021-12-31 |
|--|--------------------------|--------------------------|
| <b>Rörelseintäkter, lagerförändringar m.m.</b>         |                          |                          |
| Nettoomsättning  | 450 250                  | 396 903                  |
| Övriga rörelseintäkter                                 | 3 282                    | 27 847                   |
| <b>Summa rörelseintäkter, lagerförändringar m.m.</b>   | <b>453 532</b>           | <b>424 750</b>           |
| <b>Rörelsekostnader</b>                                |                          |                          |
| Handelsvaror   | -52 255                  | -36 277                  |
| Övriga externa kostnader                               | -98 997                  | -68 355                  |
| Personalkostnader                                      | -272 032                 | -285 105                 |
| <b>Summa rörelsekostnader</b>                          | <b>-423 284</b>          | <b>-389 737</b>          |
| <b>Rörelseresultat</b>                                 | <b>30 248</b>            | <b>35 013</b>            |
| <b>Finansiella poster</b>                              |                          |                          |
| Resultat från övriga finansiella anläggningstillgångar | 858                      | 200                      |
| Övriga ränteintäkter och liknande resultatposter       | 1 036                    | -                        |
| Räntekostnader och liknande resultatposter             | -328                     | -130                     |
| <b>Summa finansiella poster</b>                        | <b>1 566</b>             | <b>70</b>                |
| <b>Resultat efter finansiella poster</b>               | <b>31 814</b>            | <b>35 083</b>            |
| <b>Resultat före skatt</b>                             | <b>31 814</b>            | <b>35 083</b>            |
| <b>Årets resultat</b>                                  | <b>31 814</b>            | <b>35 083</b>            |

Fotokopians överensstämmelse  
med originalet intygas



# BALANSRÄKNING

1

2022-12-31

2021-12-31

## TILLGÅNGAR

### Anläggningstillgångar

#### Materiella anläggningstillgångar

Inventarier, verktyg och installationer

0

0

Summa materiella anläggningstillgångar

0

0

#### Finansiella anläggningstillgångar

Andelar i intresseföretag och gemensamt styrda företag

9 100

9 100

Summa finansiella anläggningstillgångar

9 100

9 100

**Summa anläggningstillgångar**

**9 100**

**9 100**

### Omsättningstillgångar

#### Kortfristiga fordringar

Kundfordringar

–

30 400

Övriga fordringar

4 098

6 372

Summa kortfristiga fordringar

4 098

36 772

#### Kassa och bank

Kassa och bank

179 006

103 622

Summa kassa och bank

179 006

103 622

**Summa omsättningstillgångar**

**183 104**


**140 394**

**SUMMA TILLGÅNGAR**

**192 204**

**149 494**

Fotokopians överensstämmelse  
med originalét intygas.



2023031607074

2022-12-31

2021-12-31

**EGET KAPITAL OCH SKULDER****Eget kapital***Bundet eget kapital*

Aktiekapital

100 000

100 000

Reservfond

20 000

20 000

*Summa bundet eget kapital*

120 000

120 000

*Fritt eget kapital*

Balanserat resultat

-2 661

-37 745

Årets resultat

31 814

35 083

*Summa fritt eget kapital*

29 153

-2 662

**Summa eget kapital****149 153****117 338****Långfristiga skulder**

Övriga skulder

1 947

1 448

**Summa långfristiga skulder****1 947****1 448****Kortfristiga skulder**

Leverantörsskulder

482

655

Övriga skulder

34 622

24 053

Upplupna kostnader och förutbetalda intäkter

6 000

6 000

**Summa kortfristiga skulder****41 104****30 708****SUMMA EGET KAPITAL OCH SKULDER****192 204****149 494**Fotokopians överensstämmelse  
med originalet intygas

## NOTER

### Not 1 Redovisningsprinciper

#### Enligt BFNAR 2016:10

Årsredovisningen har upprättats enligt årsredovisningslagen och BFNAR 2016:10 Årsredovisning i mindre företag (K2).

## UNDERSKRIFTER

Kalmar 2023-02-20



Mats Fagerström

Fotokopians överensstämmelse  
med originalet intygas:



2023031607075