

Årsredovisning

för

LG Spine-Band AB

556851-5893


Räkenskapsåret

2024

Fastställelseintyg

Jag intygar att resultaträkningen och balansräkningen har fastställts på årsstämma 2025-06-30. Årsstämman beslöt att godkänna styrelsens förslag till behandling av ansamlad förlust. Jag intygar att innehållet i dessa elektroniska handlingar överensstämmer med originalen och att originalen undertecknats av samtliga personer som enligt lag ska underteckna dessa.

Underskrift:



Peter Jakobsson, Verkställande direktör
2025-06-30

2025072105211

Årsredovisning
för
LG Spine-Band AB
556851-5893
Räkenskapsåret
2024

Styrelsen och verkställande direktören för LG Spine-Band AB avger följande årsredovisning för räkenskapsåret 2024.

Årsredovisningen är upprättad i svenska kronor, SEK. Om inte annat särskilt anges, redovisas alla belopp i hela kronor (kr). Uppgifter inom parentes avser föregående år.

Förvaltningsberättelse

Information om verksamheten

Föremålet för bolagets verksamhet är producera, försälja och marknadsföra ergonomiska hjälpmedel främst till tillverkande industrier, kontor och handelsföretag.

Företaget har sitt säte i Dals-Ed.

Väsentliga händelser under räkenskapsåret

Vi har under 2024 genomfört en klinisk studie under ledning av KTH/KI tillsammans med ett 10-tal golvläggare och där resultatet visar på en signifikant förbättring med Spineband.

Vi har även fått våra två första återförsäljare i USA.

Ägarförhållanden

Namn	Antal aktier	Antal röster
Jacobsson & Son Invest AB, 28%	584	584
R Nilsson Consulting AB, 16%	321	321
Martin Hultberg, 14%	289	289
Nordals Härads Sparbanks Näringslivsstiftelse, 12%	248	248
Lars Grenander, 11%	225	225

Flerårsöversikt (Tkr)	2024	2023	2022	2021
Nettoomsättning	294	89	79	43
Resultat efter finansiella poster	-1 070	-1 528	-1 092	-970
Balansomslutning	1 626	1 742	2 645	1 838
Soliditet (%)	11,5	15,5	37,7	4,7

Förändringar i eget kapital

	Aktie- kapital	Ej registrerat aktiekapital	Fond för utv- vecklingsutg ift	Fri överkurs- fond	Balanserat resultat	Årets resultat	Totalt
Belopp vid årets ingång	124 100	9 500	648 730	4 719 635	-3 703 727	-1 527 971	270 267
Disposition enligt beslut av årsstämman:							
Balanseras i ny räkning					-1 527 971	1 527 971	0
Nyemission		986 452					986 452
Återföring utvecklingsfond			-162 182		162 182		0
Årets resultat						-1 069 700	-1 069 700
Belopp vid årets utgång	124 100	995 952	486 548	4 719 635	-5 069 516	-1 069 700	187 019

Förslag till behandling av ansamlad förlust

Styrelsen föreslår att den ansamlade förlusten (kronor):

fri överkursfond	4 719 635
ansamlad förlust	-5 069 516
årets förlust	-1 069 700
	-1 419 581

behandlas så att	
i ny räkning överföres	-1 419 581
	-1 419 581

Företagets resultat och ställning i övrigt framgår av efterföljande resultat- och balansräkning med noter.

Resultaträkning

Not

2024-01-01
-2024-12-31

2023-01-01
-2023-12-31

Rörelsens intäkter

Nettoomsättning		294 205	89 459
Förändring av lagervaror under tillverkning, färdiga varor och pågående arbete för annans räkning		25 730	73 595
Övriga rörelseintäkter		12 766	2 198
		332 701	165 252

Rörelsens kostnader

Handelsvaror		-237 992	-48 519
Övriga externa kostnader		-397 410	-646 504
Personalkostnader	2	-466 919	-669 154
Ayskrivningar och nedskrivningar av materiella och immateriella anläggningstillgångar		-208 612	-228 790

-1 310 933 **-1 592 967**

Rörelseresultat

-978 232 **-1 427 715**

Resultat från finansiella poster

Övriga ränteintäkter och liknande resultatposter		552	499
Räntekostnader och liknande resultatposter		-92 020	-100 755
		-91 468	-100 256

Resultat efter finansiella poster

-1 069 700 **-1 527 971**

Resultat före skatt

-1 069 700 **-1 527 971**

Årets resultat

-1 069 700 **-1 527 971**

Balansräkning	Not	2024-12-31	2023-12-31
TILLGÅNGAR			
Tecknat men ej inbetalt kapital		260 390	200 000
Anläggningstillgångar			
<i>Immateriella anläggningstillgångar</i>			
Balanserade utgifter för utvecklingsarbeten och liknande arbeten	3	486 548	648 730
Koncessioner, patent, licenser, varumärken samt liknande rättigheter	4	4 230	50 660
		490 778	699 390
<i>Materiella anläggningstillgångar</i>			
Inventarier, verktyg och installationer	5	0	0
		0	0
<i>Finansiella anläggningstillgångar</i>			
Andelar i koncernföretag	6	1	1
Uppskjuten skattefordran		177 867	177 867
		177 868	177 868
Summa anläggningstillgångar		668 646	877 258
Omsättningstillgångar			
<i>Varulager m m</i>			
Färdiga varor och handelsvaror		517 175	491 445
		517 175	491 445
<i>Kortfristiga fordringar</i>			
Kundfordringar		44 520	16 090
Aktuella skattefordringar		8 107	8 107
Övriga fordringar		42 411	24 711
Förutbetalda kostnader och upplupna intäkter		8 275	4 837
		103 313	53 745
<i>Kassa och bank</i>		76 386	119 131
Summa omsättningstillgångar		696 874	664 321
SUMMA TILLGÅNGAR		1 625 910	1 741 579

Balansräkning

Not

2024-12-31

2023-12-31

EGET KAPITAL OCH SKULDER

Eget kapital

Bundet eget kapital

Aktiekapital

124 100

124 100

Ej registrerat aktiekapital

995 952

9 500

Fond för utvecklingsutgifter

486 548

648 730

1 606 600

782 330

Fritt eget kapital

Fri överkursfond

4 719 635

4 719 635

Balanserad vinst eller förlust

-5 069 516

-3 703 727

Årets resultat

-1 069 700

-1 527 971

-1 419 581

-512 063

Summa eget kapital

187 019

270 267

Långfristiga skulder

7, 8

Skulder till kreditinstitut

742 196

781 250

Övriga skulder

401 012

150 001

Summa långfristiga skulder

1 143 208

931 251

Kortfristiga skulder

8

Skulder till kreditinstitut

151 123

375 000

Leverantörsskulder

144 399

86 203

Övriga skulder

161

15 428

Upplupna kostnader och förutbetalda intäkter

0

63 430

Summa kortfristiga skulder

295 683

540 061

SUMMA EGET KAPITAL OCH SKULDER

1 625 910

1 741 579

Noter

Not 1 Redovisnings- och värderingsprinciper

Allmänna upplysningar

Årsredovisningen är upprättad i enlighet med årsredovisningslagen och BFNAR 2012:1 Årsredovisning och koncernredovisning (K3).

Redovisningsprinciperna är oförändrade jämfört med föregående år.

Intäktsredovisning

Intäkter har tagits upp till verkligt värde av vad som erhållits eller kommer att erhållas och redovisas i den omfattning det är sannolikt att de ekonomiska fördelarna kommer att tillgodogöras bolaget och intäkterna kan beräknas på ett tillförlitligt sätt.

Immateriella tillgångar

Företaget redovisar internt upparbetade immateriella anläggningstillgångar enligt aktiveringsmodellen. Det innebär att samtliga utgifter som avser framtagandet av en internt upparbetad immateriell anläggningstillgång aktiveras och skrivs av under tillgångens beräknade nyttjandeperiod, under förutsättningarna att kriterierna i BFNAR 2012:1 är uppfyllda.

Utgifter för forskning, dvs. planerat och systematiskt sökande i syfte att erhålla ny vetenskaplig eller teknisk kunskap och insikt, redovisas som kostnad när de uppkommer.

Vid redovisning av utgifter för utveckling tillämpas aktiveringsmodellen. Det innebär att utgifter som uppkommit under utvecklingsfasen redovisas som tillgång när samtliga nedanstående förutsättningar är uppfyllda:

- Det är tekniskt möjligt att färdigställa den immateriella anläggningstillgången så att den kan användas eller säljas.
- Avsikten är att färdigställa den immateriella anläggningstillgången och att använda eller sälja den.- Förutsättningar finns för att använda eller sälja den immateriella anläggningstillgången.
- Det är sannolikt att den immateriella anläggningstillgången kommer att generera framtida ekonomiska fördelar.
- Det finns erforderliga och adekvata tekniska, ekonomiska och andra resurser för att fullfölja utvecklingen och för att använda eller sälja den immateriella anläggningstillgången.
- De utgifter som är hänförliga till den immateriella anläggningstillgången kan beräknas på ett tillförlitligt sätt.

Anläggningstillgångar

Immateriella och materiella anläggningstillgångar redovisas till anskaffningsvärde minskat med ackumulerade avskrivningar enligt plan och eventuella nedskrivningar.

Avskrivning sker linjärt över den förväntade nyttjandeperioden med hänsyn till väsentligt restvärde. Följande avskrivningsprocent tillämpas:

Balanserade utgifter för utvecklingsarbeten	5 år
Koncessioner, patent, licenser, varumärken	10 år
Inventarier, verktyg och installationer	5 år

Inkomstskatter

Total skatt utgörs av aktuell skatt och uppskjuten skatt. Skatter redovisas i resultaträkningen, utom då underliggande transaktion redovisas direkt mot eget kapital varvid tillhörande skatteeffekter redovisas i eget kapital.

Aktuell skatt

Aktuell skatt avser inkomstskatt för innevarande räkenskapsår samt den del av tidigare räkenskapsårs inkomstskatt som ännu inte redovisats. Aktuell skatt beräknas utifrån den skattesats som gäller per balansdagen.

Uppskjuten skatt

Uppskjuten skatt är inkomstskatt som avser framtida räkenskapsår till följd av tidigare händelser. Redovisning sker enligt balansräkningsmetoden. Enligt denna metod redovisas uppskjutna skatteskulder och uppskjutna skattefordringar på temporära skillnader som uppstår mellan bokförda respektive skattemässiga värden för tillgångar och skulder samt för övriga skattemässiga avdrag eller underskott.

Offentliga bidrag

Offentliga bidrag redovisas som intäkt då den framtida prestationen som krävs för att erhålla bidraget utförts. I de fall bidraget erhålls innan prestationen utförts, redovisas bidraget som skuld i balansräkningen. Offentliga bidrag värderas till det verkliga värdet av vad som erhållits eller kommer att erhållas.

Nyckeltalsdefinitioner

Nettoomsättning

Rörelsens huvudintäkter, fakturerade kostnader, sidointäkter samt intäktskorrigeringar.

Resultat efter finansiella poster

Resultat efter finansiella intäkter och kostnader men före bokslutsdispositioner och skatter.

Balansomslutning

Företagets samlade tillgångar.

Soliditet (%)

Justerat eget kapital (eget kapital och obeskattade reserver med avdrag för uppskjuten skatt) i procent av balansomslutning.

Not 2 Medelantalet anställda

	2024	2023
Medelantalet anställda	1	2

Not 3 Balanserade utgifter för utvecklingsarbeten och liknande arbeten

	2024-12-31	2023-12-31
Ingående anskaffningsvärden	810 912	810 912
Utgående ackumulerade anskaffningsvärden	810 912	810 912
Ingående avskrivningar	-162 182	
Årets avskrivningar	-162 182	-162 182
Utgående ackumulerade avskrivningar	-324 364	-162 182
Utgående redovisat värde	486 548	648 730

Not 4 Koncessioner, patent, licenser, varumärken samt liknande rättigheter

	2024-12-31	2023-12-31
Ingående anskaffningsvärden	670 029	670 029
Utgående ackumulerade anskaffningsvärden	670 029	670 029
Ingående avskrivningar	-619 369	-555 661
Årets avskrivningar	-46 430	-63 708
Utgående ackumulerade avskrivningar	-665 799	-619 369
Utgående redovisat värde	4 230	50 660

Not 5 Inventarier, verktyg och installationer

	2024-12-31	2023-12-31
Ingående anskaffningsvärden	14 500	14 500
Utgående ackumulerade anskaffningsvärden	14 500	14 500
Ingående avskrivningar	-14 500	-11 600
Årets avskrivningar		-2 900
Utgående ackumulerade avskrivningar	-14 500	-14 500
Utgående redovisat värde	0	0

Not 6 Andelar i koncernföretag

	2024-12-31	2023-12-31
Ingående anskaffningsvärden	1	1
Utgående ackumulerade anskaffningsvärden	1	1
Utgående redovisat värde	1	1

Avser innehav av andelar i koncernföretag i dotterföretag Dalslands App utveckling AB, 559062-9084 med säte i Dals-Ed, 500 andelar.

Not 7 Långfristiga skulder

	2024-12-31	2023-12-31
Skulder som ska betalas senare än fem år efter balansdagen	48 307	0
	48 307	0

Not 8 Skulder som avser flera poster

Företagets banklån om 893 318 kronor redovisas under följande poster i balansräkningen.

	2024-12-31	2023-12-31
Långfristiga skulder		
Övriga skulder till kreditinstitut	742 195	781 250
	742 195	781 250
Kortfristiga skulder		
Övriga skulder till kreditinstitut	151 123	375 000
	151 123	375 000


Not 9 Ställda säkerheter

	2024-12-31	2023-12-31
Företagsinteckning	1 500 000	1 500 000
	1 500 000	1 500 000

Not 10 Väsentliga händelser efter räkenskapsårets slut

Under 2025 jobbar vi vidare med att utveckla Spineband Professionell och tittar även på att utveckla en lösning för militärt bruk.

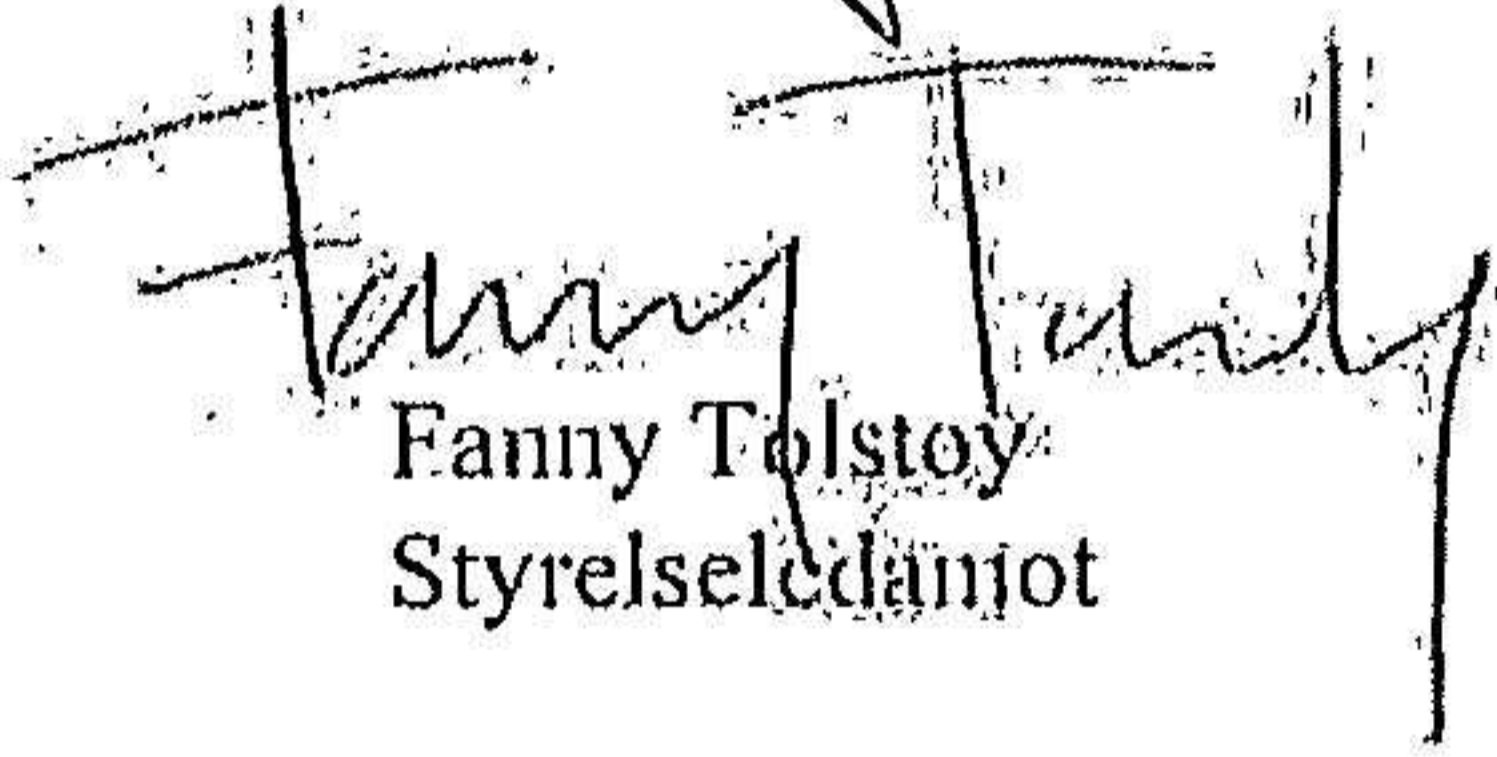
Dals-Ed den 30 juni 2025




Stefan Blomsterberg
Ordförande



Martin Hultberg
Styrelseledamot



Fanny Tolstoy
Styrelseledamot



Peter Jakobsson
Verkställande direktör

2025072105221