

Årsredovisning

för

Nordic Watchmakers Group AB

556859-7453

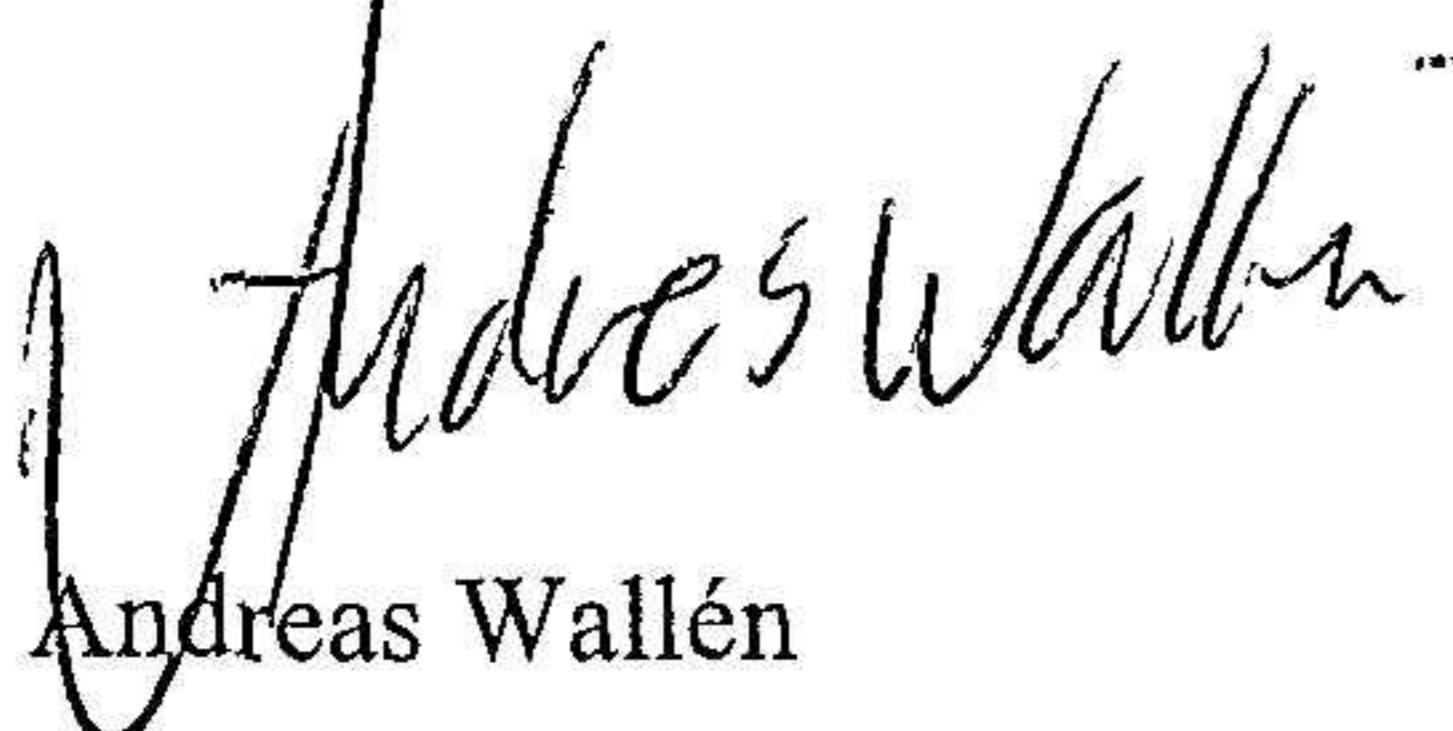
Räkenskapsåret

2023

Fastställelseintyg

Undertecknad styrelseledamot i Nordic Watchmakers Group AB intygar, dels att denna kopia av årsredovisningen stämmer överens med originalet, dels att resultaträkningen och balansräkningen i årsredovisningen har fastställts på årsstämma 2024-04-16. Årsstämman beslutade att godkänna styrelsens förslag till resultatdisposition.

Stockholm 2024-04-16


Andreas Wallén

2024051503193

Årsredovisning

för

Nordic Watchmakers Group AB

556859-7453

Räkenskapsåret

2023

Styrelsen för Nordic Watchmakers Group AB avger följande årsredovisning för räkenskapsåret 2023.

Årsredovisningen är upprättad i svenska kronor, SEK. Om inte annat särskilt anges, redovisas alla belopp i hela kronor (kr). Uppgifter inom parentes avser föregående år.

Förvaltningsberättelse

Verksamheten

Allmänt om verksamheten

Bolagets verksamhet är att utföra service och reparationer av klockor.

Företaget har sitt säte i Stockholm.

Flerårsöversikt (tkr)	2023	2022	2021	2020
Nettoomsättning	1 904	2 074	2 131	2 611
Resultat efter finansiella poster	-46	74	-128	150
Soliditet (%)	74,9	74,2	72,4	70,9

Förändringar i eget kapital

	Aktie- kapital	Balanserat resultat	Årets resultat	Totalt
Belopp vid årets ingång	50 000	888 834	73 797	1 012 631
Disposition enligt beslut av årets årsstämma:				
Balanseras i ny räkning		73 797	-73 797	0
Årets resultat			-45 567	-45 567
Belopp vid årets utgång	50 000	962 631	-45 567	967 064

Resultatdisposition

Styrelsen föreslår att till förfogande stående vinstmedel (kronor):

balanserad vinst	962 631
årets förlust	-45 567
	917 064

disponeras så att i ny räkning överföres	917 064
	917 064

Företagets resultat och ställning i övrigt framgår av efterföljande resultat- och balansräkning med noter.

Resultaträkning

Not

2023-01-01
-2023-12-31

2022-01-01
-2022-12-31

Rörelseintäkter, lagerförändringar m. m.

Nettoomsättning

1 904 062

2 074 329

Övriga rörelseintäkter

63 600

66 783

Summa rörelseintäkter, lagerförändringar m.m.

1 967 662

2 141 112

Rörelsekostnader

Handelsvaror

-714 679

-533 685

Övriga externa kostnader

-207 813

-443 146

Personalkostnader

1

-1 039 465

-1 058 756

Avskrivningar av materiella anläggningstillgångar

-58 535

-30 486

Övriga rörelsekostnader

-1 272

-1 567

Summa rörelsekostnader

-2 021 764

-2 067 640

Rörelseresultat

-54 102

73 472

Finansiella poster

Övriga ränteintäkter och liknande resultatposter

8 899

361

Räntekostnader och liknande resultatposter

-364

-36

Summa finansiella poster

8 535

325

Resultat efter finansiella poster

-45 567

73 797

Resultat före skatt

-45 567

73 797

Årets resultat

-45 567

73 797

Balansräkning

Not

2023-12-31

2022-12-31

TILLGÅNGAR

Anläggningstillgångar

Materiella anläggningstillgångar

Inventarier, verktyg och installationer

2

66 262

100 468

Installationer på annans fastighet

3

90 050

114 379

Summa materiella anläggningstillgångar

156 312

214 847

Summa anläggningstillgångar

156 312

214 847

Omsättningstillgångar

Varulager m. m.

Råvaror och förnödenheter

254 838

185 669

Kortfristiga fordringar

Kundfordringar

193 799

297 127

Övriga fordringar

12 454

1 583

Förutbetalda kostnader och upplupna intäkter

0

16 118

Summa kortfristiga fordringar

206 253

314 828

Kassa och bank

Kassa och bank

674 307

649 619

Summa omsättningstillgångar

1 135 398

1 150 116

SUMMA TILLGÅNGAR

1 291 710

1 364 963

Balansräkning

Not

2023-12-31

2022-12-31

EGET KAPITAL OCH SKULDER

Eget kapital

Bundet eget kapital

Aktiekapital

50 000

50 000

Fritt eget kapital

Balanserat resultat

962 631

888 834

Årets resultat

-45 567

73 797

Summa fritt eget kapital

917 064

962 631

Summa eget kapital

967 064

1 012 631

Kortfristiga skulder

Förskott från kunder

44 069

44 069

Leverantörsskulder

76 769

71 312

Skatteskulder

9 549

28 453

Övriga skulder

138 163

172 467

Upplupna kostnader och förutbetalda intäkter

56 096

36 031

Summa kortfristiga skulder

324 646

352 332

SUMMA EGET KAPITAL OCH SKULDER

1 291 710

1 364 963

Noter

Redovisningsprinciper

Allmänna upplysningar

Årsredovisningen är upprättad i enlighet med årsredovisningslagen och Bokföringsnämndens allmänna råd (BFNAR 2016:10) om årsredovisning i mindre företag.

Avskrivning

Tillämpade avskrivningstider:

Inventarier, verktyg och installationer	5 år
Installationer annans fastighet	5 år

Not 1 Medelantalet anställda

	2023	2022
Medelantalet anställda	2	2

Not 2 Inventarier, verktyg och installationer


	2023-12-31	2022-12-31
Ingående anskaffningsvärden	734 733	646 813
Inköp		87 920
Utgående ackumulerade anskaffningsvärden	734 733	734 733
Ingående avskrivningar	-634 265	-611 045
Årets avskrivningar	-34 206	-23 220
Utgående ackumulerade avskrivningar	-668 471	-634 265
Utgående redovisat värde	66 262	100 468


Not 3 Installationer på annans fastighet

	2023-12-31	2022-12-31
Ingående anskaffningsvärden	206 645	85 000
Inköp		121 645
Utgående ackumulerade anskaffningsvärden	206 645	206 645
Ingående avskrivningar	-92 266	-85 000
Årets avskrivningar	-24 329	-7 266
Utgående ackumulerade avskrivningar	-116 595	-92 266
Utgående redovisat värde	90 050	114 379

Resultat- och balansräkningen kommer att föreläggas på årsstämma för fastställelse.

Stockholm 2024-04-16


Andreas Wallén
Ordförande


Jonas Wallén

2024051503199