

Årsredovisning

för

Blomsterbutiken Törnvall & Sethson AB

556843-1059


Räkenskapsåret

2022-05-01 – 2023-04-30

Fastställelseintyg

Undertecknad styrelseledamot i Blomsterbutiken Törnvall & Sethson AB intygar, dels att denna kopia av årsredovisningen stämmer överens med originalet, dels att resultaträkningen och balansräkningen i årsredovisningen har fastställts på årsstämma 2023-10-23. Årsstämman beslutade att godkänna styrelsens förslag till resultatdisposition.

Lindesberg 2023-10-23



Johanna Sethson

Styrelsen och verkställande direktören för Blomsterbutiken Törnvall & Sethson AB avger följande årsredovisning för räkenskapsåret 2022-05-01 – 2023-04-30.

Årsredovisningen är upprättad i svenska kronor, SEK. Om inte annat särskilt anges, redovisas alla belopp i hela kronor (kr). Uppgifter inom parentes avser föregående år.

Förvaltningsberättelse

Verksamheten

Allmänt om verksamheten

Bolaget registrerades den 24 februari 2011 och bedriver blomsterhandel samt därmed förenlig verksamhet.

Företaget har sitt säte i Lindesberg.

Väsentliga händelser under räkenskapsåret

Bolagets verksamhet är likvidationspliktig.

Syrelsen beslutar att fortsätta verksamheten under personligt ansvar.

Flerårsöversikt (tkr)	2022/23	2021/22	2020/21	2019/20
Nettoomsättning	5 037	5 610	5 802	4 947
Resultat efter finansiella poster	-215	-231	110	191
Soliditet (%)	-27,0	8,2	29,4	18,4

Förändringar i eget kapital

	Aktie- kapital	Balanserat resultat	Årets resultat	Totalt
Belopp vid årets ingång	50 000	241 816	-231 280	60 536
Disposition enligt beslut av årsstämman:				
Balanseras i ny räkning		-231 280	231 280	0
Årets resultat			-214 970	-214 970
Belopp vid årets utgång	50 000	10 536	-214 970	-154 434

Villkorade, ännu ej återbetalda, aktieägartillskott uppgår per balansdagen till 50.000


Resultatdisposition

Styrelsen föreslår att den ansamlade förlusten (kronor):

balanserad vinst	60 536
årets förlust	-214 970
	-154 434

behandlas så att i ny räkning överföres	-154 434
	-154 434

Företagets resultat och ställning i övrigt framgår av efterföljande resultat- och balansräkning med noter.


Fotokopiering överensstämmer
med originalet inrymmas:


Resultaträkning

	Not	2022-05-01 -2023-04-30	2021-05-01 -2022-04-30
Rörelseintäkter, lagerförändringar m. m.			
Nettoomsättning		5 037 191	5 610 459
Övriga rörelseintäkter		15 836	41 919
Summa rörelseintäkter, lagerförändringar m.m.		5 053 027	5 652 378
Rörelsekostnader			
Handelsvaror		-3 088 233	-3 445 963
Övriga externa kostnader		-653 482	-706 901
Personalkostnader	1	-1 508 211	-1 718 598
Av- och nedskrivningar av materiella och immateriella anläggningstillgångar		-2 200	-4 607
Summa rörelsekostnader		-5 252 126	-5 876 069
Rörelseresultat		-199 099	-223 691
Finansiella poster			
Räntekostnader och liknande resultatposter		-15 871	-7 589
Summa finansiella poster		-15 871	-7 589
Resultat efter finansiella poster		-214 970	-231 280
Resultat före skatt		-214 970	-231 280
Årets resultat		-214 970	-231 280

2023102410467

Fotokopierats överensstämmande
med originaltrycket



Balansräkning

Not

2023-04-30

2022-04-30

TILLGÅNGAR

Anläggningstillgångar

Immateriella anläggningstillgångar

Goodwill	2	0	0
Summa immateriella anläggningstillgångar		0	0

Materiella anläggningstillgångar

Inventarier, verktyg och installationer	3	2 025	4 225
Summa materiella anläggningstillgångar		2 025	4 225

Summa anläggningstillgångar

2 025 **4 225**

Omsättningstillgångar

Varulager m. m.

Färdiga varor och handelsvaror		328 610	602 939
Summa varulager		328 610	602 939

Kortfristiga fordringar

Kundfordringar		159 517	63 396
Övriga fordringar		38 874	28 996
Förutbetalda kostnader och upplupna intäkter		12 804	35 010
Summa kortfristiga fordringar		211 195	127 402

Kassa och bank


Kassa och bank		29 777	3 367
Summa kassa och bank		29 777	3 367
Summa omsättningstillgångar		569 582	733 708

SUMMA TILLGÅNGAR

571 607 **737 933**

2023102410468

Fotokopians överensstämmelse
med originalintygs:



Balansräkning

Not

2023-04-30

2022-04-30

EGET KAPITAL OCH SKULDER

Eget kapital

Bundet eget kapital

Aktiekapital

50 000

50 000

Summa bundet eget kapital

50 000

50 000

Fritt eget kapital

Balanserat resultat

10 536

241 816

Årets resultat

-214 970

-231 280

Summa fritt eget kapital

-204 434

10 536

Summa eget kapital

-154 434

60 536

Långfristiga skulder

Övriga skulder

116 073

1 153

Summa långfristiga skulder

116 073

1 153

Kortfristiga skulder

Checkräkningskredit

4

142 485

169 454

Förskott från kunder

1 466

0

Leverantörsskulder

221 527

197 585

Skatteskulder

12 809

0

Övriga skulder

85 829

93 336

Upplupna kostnader och förutbetalda intäkter

145 852

215 869

Summa kortfristiga skulder

609 968

676 244


SUMMA EGET KAPITAL OCH SKULDER

571 607

737 933

2023102410469

Fotokoppiens överensstämmelse
med originalet intygas:



Noter

Redovisningsprinciper

Allmänna upplysningar

Årsredovisningen är upprättad i enlighet med årsredovisningslagen och Bokföringsnämndens allmänna råd (BFNAR 2016:10) om årsredovisning i mindre företag.

Avskrivning

Materiella anläggningstillgångar

Inventarier, verktyg och installationer 7-10 år

Nyckeltalsdefinitioner

Nettoomsättning

Rörelsens huvudintäkter, fakturerade kostnader, sidointäkter samt intäktskorrigeringar.

Resultat efter finansiella poster

Resultat efter finansiella intäkter och kostnader men före bokslutsdispositioner och skatter.

Soliditet (%)

Justerat eget kapital (eget kapital och obeskattade reserver med avdrag för uppskjuten skatt) i procent av balansomslutning.


Not 1 Medelantalet anställda

	2022-05-01 -2023-04-30	2021-05-01 -2022-04-30
Medelantalet anställda	3	5

Not 2 Goodwill

	2023-04-30	2022-04-30
Ingående anskaffningsvärden	400 000	400 000
Utgående ackumulerade anskaffningsvärden	400 000	400 000
Ingående avskrivningar	-400 000	-400 000
Utgående ackumulerade avskrivningar	-400 000	-400 000
Utgående redovisat värde	0	0

Fotokopians överensstämmelse
med originalt intyg



Not 3 Inventarier, verktyg och installationer

	2023-04-30	2022-04-30
Ingående anskaffningsvärden	209 825	209 825
Utgående ackumulerade anskaffningsvärden	209 825	209 825
Ingående avskrivningar	-205 600	-200 993
Årets avskrivningar	-2 200	-4 607
Utgående ackumulerade avskrivningar	-207 800	-205 600
Utgående redovisat värde	2 025	4 225


Not 4 Checkräkningskredit

	2023-04-30	2022-04-30
Beviljat belopp på checkräkningskredit uppgår till	250 000	250 000
Utnyttjad kredit uppgår till	142 485	169 454

Not Ställda säkerheter

	2023-04-30	2022-04-30
Företagsinteckning		700 000
		700 000

Lindesberg 2023-10-23



Johanna Sethson
Ordförande



Frida Törnvall
Verkställande direktör

Fotokopians överensstämmelse
med original intygas:

