

Årsredovisning för räkenskapsåret 2022-05-01—2023-04-30

Styrelsen avger följande årsredovisning.

Innehåll	Sida
- förvaltningsberättelse	2
- resultaträkning	3
- balansräkning	4
- noter	4

Om inte annat särskilt anges, redovisas alla belopp i kronor. Uppgifter inom parentes avser föregående år.

Undertecknad styrelseledamot i KarmaGruppen Sverige AB intygar att resultaträkningen och balansräkningen har fastställts på årsstämman den 23 November 2023. Årsstämman beslutade att godkänna styrelsens förslag till hur vinsten ska disponeras.

Jag intygar också att innehållet i årsredovisningen stämmer överens med originalet.

Uppsala den 23 November 2023

Veronica Westerling



Förvaltningsberättelse

Verksamheten

Allmänt om verksamheten

Bolaget ska driva verksamhet inom området affärsnätverk, företags- och affärsutveckling och även kunna investera i andra bolag, värdepapper och därmed förenliga verksamhet.

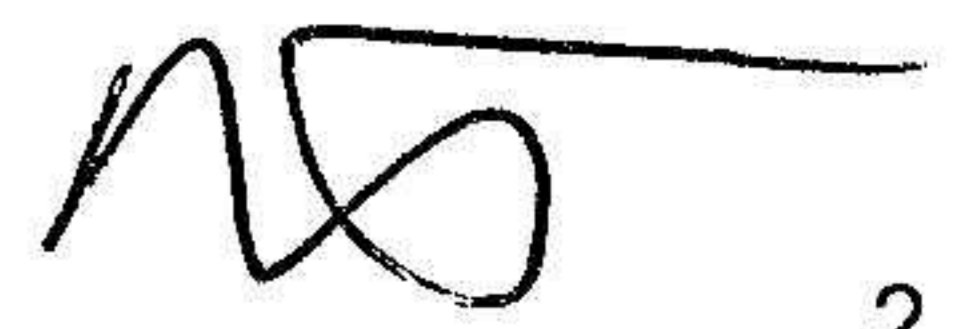
Förändringar i eget kapital

	Aktie- kapital	Balanserat resultat	Årets resultat	Totalt
Belopp vid årets ingång	50 000	-366 834	-610 120	-926 954
Resultatdisposition enligt årsstämman				
Balanseras i ny räkning	-	-610 120	610 120	0
Årets resultat	-	-	-210 034	-210 034
Belopp vid årets utgång	50 000	-976 954	-210 034	-1 136 988

Resultatdisposition

Till årsstämmans förfogande står följande resultat:

Ansamlad förlust	-976 954
Årets resultat	-210 034
Totalt	-1 136 988
Styrelsen föreslår att den balanserade vinsten disponeras enligt följande	
Överförs i ny räkning	-1 136 988



Resultaträkning	2022-05-01 -2032-04-30	2021-05-01 -2022-04-30
Rörelseintäkter		
Försäljning tjänster	0	76 300
Summa rörelsens intäkter	0	76 300
Bruttovinst	0	76 300
Rörelsekostnader		
Övriga externa kostnader	34	53 577
Personalkostnader	0	0
Summa rörelsekostnader	34	53 577
Rörelseresultat	-34	20 023
Finansiella poster		
Resultat från andelar i koncernföretag	0	0
Övriga ränteintäkter och liknande resultatposter	0	0
Övriga räntekostnader	210 000	630 143
Resultat efter finansiella poster	-210 034	-610 120
Resultat före skatt	-210 034	-610 120
Årets resultat	-210 034	-610 120




Balansräkning	No	2023-04-30	2022-04-30
Tillgångar			
Anläggningstillgångar			
<i>Finansiella anläggningstillgångar</i>			
Andelar i koncernföretag	2	295 000	295 000
<i>Summa finansiella anläggningstillgångar</i>			
Summa anläggningstillgångar		295 000	295 000
Omsättningstillgångar			
<i>Kortfristiga fordringar</i>			
Kortfristiga fordringar		29 000	29 000
Övriga kortfristiga fordringar		4 600	4 600
<i>Summa kortfristiga fordringar</i>		33 600	33 600
<i>Kassa och bank</i>			
Kassa och Bank		0	106
<i>Summa kassa och bank</i>		0	106
Summa omsättningstillgångar		33 630	33 706
Summa tillgångar		328 630	328 706
Eget kapital och skulder			
Eget kapital			
<i>Bundet eget kapital</i>			
Aktiekapital		50 000	50 000
<i>Summa bundet eget kapital</i>		50 000	50 000
<i>Fritt eget kapital</i>			
Balanserat resultat		-976 954	-366 834
Årets resultat		-210 034	-610 120
<i>Summa fritt eget kapital</i>		-1 186 988	-976 954
Summa eget kapital		-1 136 988	-926 954
Kortfristiga skulder			
Leverantörsskulder		339 030	339 030
Övriga kortfristiga skulder		1 126 558	916 557
<i>Summa kortfristiga skulder</i>		1 465 588	1 255 587
Summa eget kapital och skulder		328 600	328 633

Noter

Not 1 Redovisnings- och värderingsprinciper

Årsredovisningen är upprättad i enlighet med årsredovisningslagen och BFNAR 2016:10
Årsredovisning i mindre företag.



Tjänste- och entreprenaduppdrag

Företagets intäkter från uppdrag till fast pris redovisas enligt huvudregeln.

2024062728425

Upplysningar till balansräkningen

Not 2



Andelar i koncernföretag

	2023-04-30	2022-04-30
Ingående anskaffningsvärden	295 000	295 000
- Inköp	0	0
Utgående anskaffningsvärden	295 000	295 000
Redovisat värde	295 000	295 000

Bolagets innehav per 30 april 2022 avser 1375 av aktierna i Uppstuk AB. Ägar- och röstandelen är 55 %.

Uppsala 2023-11-23

Veronica Westerling

 5