

ÅRSREDOVISNING FÖR
International Paper Sales Sweden AB
556667-0542

Räkenskapsåret
2022

Undertecknad verkställande direktör, intygar härmed dels att denna kopia av årsredovisningen överensstämmer med originalet, dels att resultat- och balansräkningen fastställts på årsstämman den 2023-06-07. Stämman beslöt också att godkänna styrelsens förslag till resultatdisposition.

Göteborg den 2023-06-07


Kjell Bäckius
vd

Förvaltningsberättelse

Verksamheten

Bolaget skall bedriva handel med pappersmassa och pappersprodukter, företrädesvis tryck- och förpackningspapper samt idka annan därmed förenlig verksamhet.

| Flerårsöversikt | 2022 | 2021 | 2020 | 2019 | 2018 |
|----------------------------|-----------|-----------|-----------|-----------|-----------|
| Nettoomsättning | 3 544 761 | 642 948 | 676 823 | 801 393 | 906 211 |
| Resultat efter finansnetto | 2 669 877 | 534 067 | 558 456 | 637 473 | 731 803 |
| Balansomslutning | 3 851 354 | 1 706 377 | 1 325 034 | 1 015 889 | 1 008 834 |
| Soliditet (%) | 83,9% | 91,4% | 86,0% | 69,4% | 70,9% |

Väsentliga händelser under räkenskapsåret.

Företaget förväntas fortsätta sin verksamhet på en lägre nivå under det kommande året.

Resultatdisposition

Styrelsen och verkställande direktören föreslår att till förfogande stående vinstmedel:

| | |
|------------------------|------------------|
| balanserat resultat | 1 460 477 |
| Utdelning | -1 000 000 |
| årets vinst | 2 669 877 |
| | <u>3 130 354</u> |
| disponeras så att | |
| i ny räkning överföres | 3 130 354 |
| | <u>3 130 354</u> |

| Eget Kapital | Aktie- kapital | Årets resultat | Balanserat Resultat |
|-------------------------|-------------------|-------------------|------------------------|
| Eget kapital 2021-01-01 | 100 000 | | 1 460 177 |
| Vinstdisposition | | | |
| Utdelning | | | -1 000 000 |
| Årets resultat | | 2 669 877 | 2 669 877 |
| Eget kapital 2021-12-31 | 100 000 | 2 669 877 | 3 130 054 |

Aktiekapitalet består av 1.000 st. A-aktier á 100 kr.

Bolagets resultat och ställning i övrigt framgår av efterföljande resultat - och balansräkning med tilläggsupplysningar.

| Resultaträkning | NOT | 2022-01-01- 2022-12-31 | 2021-01-01- 2021-12-31 |
|--------------------------------------------|------------|-----------------------------------|-----------------------------------|
| Rörelseintäkter m.m. | | | |
| Nettoomsättning | | 3 544 760 | 642 948 |
| Övriga rörelsesintäkter | | 0 | 4 006 |
| Summa rörelseintäkter | | 3 544 760 | 646 954 |
| Rörelsekostnader | | | |
| Övriga externa kostnader | | -172 604 | -112 760 |
| Personalkostnader | | -7 836 | 0 |
| Summa rörelsekostnader | | -180 440 | -112 760 |
| Övriga rörelsekostnader | | | |
| Kursförluster | | -3 103 | 0 |
| Summa övriga rörelsekostnader | | -3 103 | 0 |
| Finansiella poster | | | |
| Ränteintäkter | | 10 987 | 0 |
| Räntekostnader och liknande resultatposter | | -22 | -127 |
| Summa finansiella poster | | 10 965 | -127 |
| Resultat efter finansiella poster | | 3 372 182 | 534 067 |
| Resultat före skatt | | 3 372 182 | 534 067 |
| Skatter | | | |
| Skatt på årets resultat | | -702 305 | -112 673 |
| Årets resultat | | 2 669 877 | 421 394 |

| Balansräkning | NOT | 2022-12-31 | 2021-12-31 |
|--------------------------------------|------------|-------------------|-------------------|
| TILLGÅNGAR | | | |
| Omsättningstillgångar | | | |
| Kortfristiga fordringar | | | |
| Övriga fordringar | | 583 442 | 160 730 |
| Summa kortfristiga fordringar | | <u>583 442</u> | <u>160 730</u> |
| Kassa och bank | | | |
| Kassa och bank | | 3 267 912 | 1 545 647 |
| Summa kassa och bank | | <u>3 267 912</u> | <u>1 545 647</u> |
| Summa omsättningstillgångar | | 3 851 354 | 1 706 377 |
| SUMMA TILLGÅNGAR | | 3 851 354 | 1 706 377 |

2023071717149

| Balansräkning | NOT | 2022-12-31 | 2021-12-31 |
|-----------------------------------------------|------------|-------------------|-------------------|
| EGET KAPITAL OCH SKULDER | | | |
| Eget kapital | | | |
| Bundet eget kapital | | | |
| Aktiekapital | | 100 000 | 100 000 |
| Summa bundet eget kapital | | <u>100 000</u> | <u>100 000</u> |
| Fritt eget kapital | | | |
| Balanserat resultat | | 1 460 477 | 1 039 083 |
| Utdelning | | -1 000 000 | |
| Årets resultat | | 2 669 877 | 421 394 |
| Summa fritt eget kapital | | <u>3 130 354</u> | <u>1 460 477</u> |
| Summa eget kapital | | 3 230 354 | 1 560 477 |
| Kortfristiga skulder | | | |
| Aktuell skatteskuld | | 518 225 | 0 |
| Övriga skulder | | 102 775 | 145 900 |
| Upplupna kolstnader och förutbetalda intäkter | | 0 | 0 |
| Summa kortfristiga skulder | | <u>621 000</u> | <u>145 900</u> |
| SUMMA EGET KAPITAL OCH SKULDER | | 3 851 354 | 1 706 377 |

Tilläggsupplysningar

Redovisningsprinciper

Årsredovisningen är upprättad i enlighet med årsredovisningslagen och BFNAR 2016:10
Årsredovisning i mindre aktiebolag. Redovisningsprinciperna är oförändrade mot föregående år.

Värderingsprinciper m.m.

Tillgångar, avsättningar och skulder har värderats till anskaffningsvärden om inget annat anges nedan.

Definition av nyckeltal

Soliditet %


Justerat eget kapital i procent av balansomslutning.


Kassalikviditet %


Omsättningstillgångar exkl. varulager i procent av kortfristiga skulder.

Underskrifter

Göteborg 2023-05-13


Kjell Bäckius
Styrelseledamot, VD


Pär Bäckius
Styrelseledamot


Christina Imstedt Bäckius
Styrelseledamot

2023071717152