

Årsredovisning

Vietnamese Cuisine i Lund AB

559037-6843

Styrelsen avger följande årsredovisning för
räkenskapsåret 2024-01-01 - 2024-12-31.

Om inte annat särskilt anges, redovisas alla belopp i hela kronor (sek).

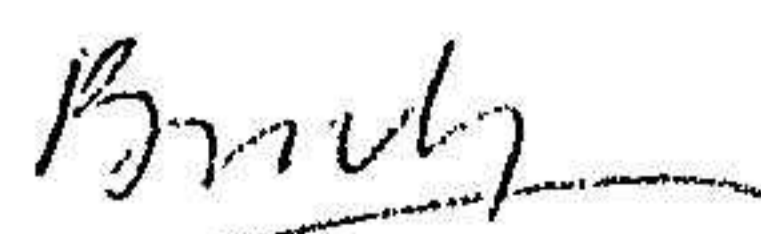
| INNEHÅLLSFÖRTECKNING | SIDA |
|--------------------------|-------|
| - Förvaltningsberättelse | 2 |
| - Resultaträkning | 3 |
| - Balansräkning | 4 - 5 |
| - Noter | 6 |
| - Underskrifter | 6 |

FASTSTÄLLELSEINTYG

Jag intygar att resultaträkningen och balansräkningen har fastställts på årsstämma 2025-06-18.
Årsstämman beslöt att godkänna styrelsens förslag till vinstdisposition.

Jag intygar att innehållet i dessa handlingar överensstämmer med originalen och att originalen undertecknats av
samtliga personer som enligt lag ska underteckna dessa.

Lund 2025-06-18



Trieu Thi Binh

FÖRVALTNINGSBERÄTTELSE

VERKSAMHETEN

Allmänt om verksamheten

Försäljning av vietnamesisk mat.

Företaget har sitt säte i Skåne län, Lund kommun.

FLERÅRSÖVERSIKT

Beloppen i flerårsöversikten är angivna i tusental kronor om inte annat anges.

| | 2401-2412 | 2301-2312 | 2201-2212 | 2101-2112 |
|-----------------------------------|------------------|------------------|------------------|------------------|
| Nettoomsättning | 1 208 | 1 187 | 1 224 | 888 |
| Resultat efter finansiella poster | -54 | 4 | 9 | -24 |
| Soliditet % | 65 | 73 | 87 | 76 |
| Balansomslutning | 394 | 422 | 353 | 389 |

FÖRÄNDRINGAR I EGET KAPITAL

| | Aktiekapital | Balanserat resultat | Årets resultat |
|---|---------------------|----------------------------|-----------------------|
| Belopp vid årets ingång | 50 000 | 255 813 | 4 271 |
| <i>Resultatdisposition enligt bolagsstämman</i> | | | |
| Balanseras i ny räkning | | 4 271 | -4 271 |
| Årets resultat | | | -54 094 |
| Belopp vid årets utgång | 50 000 | 260 084 | -54 094 |

RESULTATDISPOSITION

Till årsstämmans förfogande står följande medel:

| | |
|---------------------|----------------|
| Balanserat resultat | 260 084 |
| Årets resultat | -54 094 |
| <i>Summa</i> | <i>205 990</i> |

Styrelsen föreslår att medlen disponeras enligt följande:

| | |
|-------------------------|----------------|
| Balanseras i ny räkning | 205 990 |
| <i>Summa</i> | <i>205 990</i> |

RESULTATRÄKNING

1

| | 2024-01-01 2024-12-31 | 2023-01-01 2023-12-31 |
|--|--------------------------|--------------------------|
| Rörelseintäkter, lagerförändringar m.m. | | |
| Nettoomsättning | 1 207 628 | 1 186 942 |
| Övriga rörelseintäkter | 195 374 | 90 179 |
| Summa rörelseintäkter, lagerförändringar m.m. | 1 403 002 | 1 277 121 |
| Rörelsekostnader | | |
| Handelsvaror | -256 489 | -235 959 |
| Övriga externa kostnader | -357 389 | -335 945 |
| Personalkostnader | -844 100 | -701 656 |
| Summa rörelsekostnader | -1 457 978 | -1 273 560 |
| Rörelseresultat | -54 976 | 3 561 |
| Finansiella poster | | |
| Övriga ränteintäkter och liknande resultatposter | 882 | 710 |
| Summa finansiella poster | 882 | 710 |
| Resultat efter finansiella poster | -54 094 | 4 271 |
| Resultat före skatt | -54 094 | 4 271 |
| Årets resultat | -54 094 | 4 271 |

2025071628378

2

BALANSRÄKNING

1

2024-12-31

2023-12-31

TILLGÅNGAR

Anläggningstillgångar

Materiella anläggningstillgångar

Inventarier, verktyg och installationer

0

0

Summa materiella anläggningstillgångar

0

0

Finansiella anläggningstillgångar

Andra långfristiga fordringar

3

28 875

28 875

Summa finansiella anläggningstillgångar

28 875

28 875

Summa anläggningstillgångar

28 875

28 875

Omsättningstillgångar

Kortfristiga fordringar

Övriga fordringar

65 874

66 782

Förutbetalda kostnader och upplupna intäkter

36 766

22 298

Summa kortfristiga fordringar

102 640

89 080

Kassa och bank

Kassa och bank

262 398

304 314

Summa kassa och bank

262 398

304 314

Summa omsättningstillgångar

365 038

393 394

SUMMA TILLGÅNGAR

393 913

422 269

2025071628380

| | 2024-12-31 | 2023-12-31 |
|--|----------------|----------------|
| EGET KAPITAL OCH SKULDER | | |
| Eget kapital | | |
| <i>Bundet eget kapital</i> | | |
| Aktiekapital | 50 000 | 50 000 |
| <i>Summa bundet eget kapital</i> | 50 000 | 50 000 |
| <i>Fritt eget kapital</i> | | |
| Balanserat resultat | 260 084 | 255 813 |
| Årets resultat | -54 094 | 4 271 |
| <i>Summa fritt eget kapital</i> | 205 990 | 260 084 |
| Summa eget kapital | 255 990 | 310 084 |
| Kortfristiga skulder | | |
| Leverantörsskulder | 48 965 | 34 279 |
| Övriga skulder | 50 679 | 70 906 |
| Upplupna kostnader och förutbetalda intäkter | 38 279 | 7 000 |
| Summa kortfristiga skulder | 137 923 | 112 185 |
| SUMMA EGET KAPITAL OCH SKULDER | 393 913 | 422 269 |

NOTER

Not 1 Redovisningsprinciper

Enligt BFNAR 2016:10

Årsredovisningen har upprättats enligt årsredovisningslagen och BFNAR 2016:10 Årsredovisning i mindre företag (K2).

Not 2 Medelantalet anställda

Medelantalet anställda

| 2024 | 2023 |
|------|------|
| 3 | 2 |


Not 3 Andra långfristiga fordringar

Deposition hyra
Utgående anskaffningsvärden


| 2024-12-31 | 2023-12-31 |
|------------|------------|
| 28 875 | 28 875 |
| 28 875 | 28 875 |

UNDERSKRIFTER

Lund



Trieu Thi Binh
2025-06-18



Vanessa Vy Phung Nguyen
2025-06-18