

K O P I A nr 2

Årsredovisning för

TÖA Mark & Park AB

556582-2979

Räkenskapsåret

2023-05-01 - 2024-04-30


2025070507024

B

Fastställelseintyg

Undertecknad styrelseledamot intygar härmed dels att denna kopia av årsredovisningen överensstämmer med originalet, dels att resultat- och balansräkningen fastställts på ordinarie bolagsstämma 2024.10.27. Stämman beslöt också att godkänna styrelsens förslag till resultatdisposition.

Salem 2024.10.27



Pia Alm
Styrelseordförande

Förvaltningsberättelse

Styrelsen och VD för TÖA Mark & Park AB, 556582-2979 får härmed avge årsredovisning för 2023/2024, bolagets tjugofjärde räkenskapsår.

Allmänt om verksamheten

Bolaget startade januari 2000 och har bedrivit verksamhet inom parkunderhåll, markanläggning och transporter.

Under räkenskapsåret har nettoomsättningen fortsatt varit låg..

Ekonomisk översikt

	2024-04-30	2023-04-30	2022-04-30	2021-04-30	2020-04-30
Nettoomsättning	12 348	26 556	552 913	4 236 810	6 148 705
Balansomslutning	3 674 322	4 098 436	4 822 248	5 873 582	7 929 676
Soliditet	80 %	76 %	73 %	67 %	45 %
Antal anställda	2	2	2	5	8

Förändring i Eget kapital

	Aktie- kapital	Reserv- fond	Fritt eget kapital
Vid årets början	100 000	20 000	2 452 912
Utdelning			-200 000
Årets resultat			77 011
Vid årets slut	100 000	20 000	2 329 923

Disposition av bolagets vinst

	Belopp i kr
Styrelsen och VD föreslår att till förfogande stående medel:	
balanserat resultat	2 252 912
årets resultat	77 011
Totalt	2 329 923
Disponeras för	
utdelning till aktieägare (500 kr / aktie)	500 000
balanseras i ny räkning	1 829 923
Summa	2 329 923

Vad beträffar företagets resultat och ställning i övrigt, hänvisas till efterföljande resultat- och balansräkningar med tillhörande bokslutskommentarer.

Resultaträkning

Belopp i kr	Not	2023-05-01- 2024-04-30	2022-05-01- 2023-04-30
Nettoomsättning		12 348	26 556
Övriga intäkter		-	781 303
		<u>12 348</u>	<u>807 859</u>
Rörelsens kostnader			
Material		-4 564	-4 500
Övriga externa kostnader		-302 911	-324 292
Personalkostnader	1	-127 300	-585 459
Avskrivningar av materiella anläggningstillgångar		-18 304	-18 304
Övriga rörelsekostnader		-63 000	-358 000
Rörelseresultat		<u>-503 731</u>	<u>-482 696</u>
Resultat från finansiella poster			
Kursvinst och utdelning		487 018	-
Ränteintäkter och liknande resultatposter		41 899	4 977
Räntekostnader och liknande resultatposter		-3 000	-
Resultat efter finansiella poster		<u>22 186</u>	<u>-477 719</u>
Förändring Periodiseringsfonder		-	240 000
Förändring Överavskrivningar		80 000	265 000
Resultat före skatt		<u>102 186</u>	<u>27 281</u>
Skatt på årets resultat		-25 175	-17 680
Årets resultat		<u>77 011</u>	<u>9 600</u>

2025020307354

Balansräkning

Belopp i kr	Not	2024-04-30	2023-04-30
TILLGÅNGAR			
Anläggningstillgångar			
<i>Materiella anläggningstillgångar</i>			
Inventarier	2	225 000	306 304
		<u>225 000</u>	<u>306 304</u>
Summa anläggningstillgångar		<u>225 000</u>	<u>306 304</u>
Omsättningstillgångar			
<i>Kortfristiga fordringar</i>			
Kundfordringar		-	10 700
Övriga fordringar		191 120	7 620
		<u>191 120</u>	<u>18 320</u>
<i>Kortfristiga placeringar</i>	3	1 438 820	1 206 636
<i>Kassa och bank</i>		1 819 382	2 567 176
		<u>3 449 322</u>	<u>3 792 132</u>
Summa omsättningstillgångar		<u>3 449 322</u>	<u>3 792 132</u>
SUMMA TILLGÅNGAR		<u>3 674 322</u>	<u>4 098 436</u>

2025020307355

Balansräkning

Belopp i kr	Not	2024-04-30	2023-04-30
EGET KAPITAL OCH SKULDER			
Eget kapital			
<i>Bundet eget kapital</i>			
Aktiekapital (1.000 st)		100 000	100 000
Reservfond		20 000	20 000
		<u>120 000</u>	<u>120 000</u>
<i>Fritt eget kapital</i>			
Balanserad vinst		2 252 912	2 443 312
Årets resultat		77 011	9 600
		<u>2 329 923</u>	<u>2 452 912</u>
Summa eget kapital		<u>2 449 923</u>	<u>2 572 912</u>
Obeskattade reserver			
Akkumulerade avskrivningar utöver plan		225 000	305 000
Periodiseringsfond		370 000	370 000
		<u>595 000</u>	<u>675 000</u>
Kortfristiga skulder			
Leverantörsskulder		11 481	-
Skatteskulder		14 875	61 069
Övriga skulder		43 550	39 238
Skulder till koncernföretag		467 485	612 485
Upplupna kostnader och förutbetalda intäkter		92 008	137 732
		<u>629 399</u>	<u>850 524</u>
SUMMA EGET KAPITAL OCH SKULDER		<u>3 674 322</u>	<u>4 098 436</u>

2025020307356

Tilläggsupplysningar

Belopp i kr om inget annat anges

Redovisningsprinciper

Årsredovisningen har upprättats i enlighet med Årsredovisningslagen och BFNAR 2016:10, *Årsredovisning i mindre aktiebolag*.

Värderingsprinciper m m

Tillgångar och skulder har värderats till anskaffningsvärden om inget annat anges nedan.

Avskrivningsprinciper för anläggningstillgångar

Anläggningstillgångar skrivs av enligt plan över den beräknade ekonomiska livslängden.

Kortfristiga placeringar

Kortfristiga placeringar värderas till anskaffningsvärdet.

Koncernuppgifter

Företaget är helägt dotterföretag till ALMETT ab, org nr 556651-0490 med säte i Salem.

Not 1 Anställda och personalkostnader

Medelantalet anställda

	2023-05-01- 2024-04-30	2022-05-01- 2023-04-30
Totalt	2	2

Not 2 Inventarier

	2024-04-30	2023-04-30
Akkumulerade anskaffningsvärden:		
Vid årets början	3 102 760	4 402 760
Nyanskaffningar	-	-
Årets avyttringar och utrangeringar	-419 236	-1 300 000
	2 683 524	3 102 760
Akkumulerade avskrivningar enligt plan:		
Vid årets början	-2 796 456	-3 720 152
Avyttringar och utrangeringar	356 236	942 000
Årets avskrivning enligt plan	-18 304	-18 304
	-2 458 524	-2 796 456
Bokfört värde vid årets utgång	225 000	306 304


Not 3 Aktier, andelar och kortfristiga placeringar

	Bokfört värde	Marknads- värde
Värdepappersfonder	1 438 819	4 236 094
	1 438 819	4 236 094


2024111506750

Underskrifter

Salem 2024.10.27



Pia Alm
Styrelseordförande



Östen Alm
Verkställande direktör